

エレクトロニクス・無線・通信の最新情報満載！

# アクション電波 バンド

No.170  
2001


創刊14周年特別企画

付録付特別定価 770円

DVD・ビデオ  
完璧  
コピー

最新画像安定装置の実力チェック

特集1



ハムフェア2001

最新機種先取りポート

「特別付録」

公開捜査 全国指名手配犯手帳



特集2 常時接続時代に備える

## ネットセキュリティ

単  
簡 お勉強ガイド

スクープ 北朝鮮「金正男氏」は  
やはり不法入国していた！  
赤坂のホステスとの記念写真を入手！





# 電磁波遮断メガネ新発売!!

パソコンを操作中、光の刺激や目の異常を感じませんか？  
脳神経細胞を疲労させるといわれる電磁波、それを遮断する為に<sup>1</sup>の強化ガラスを二重構造にして電磁波シールドフィルムをサンドイッチしたメガネが完成しました！

乱反射や画像のチラツキを防止し、健康な目を保つ信頼性の高い電磁波遮断メガネです。

自分の体は、

自分で守るしかありません！

普通のメガネと遜色ないように各種フレームをご用意しました。

ニッケル合金、チタン、形状記憶タイプ  
オールド型、バリ型があります。  
右の写真を参考にご注文ください。

販売価格は、5,000～15,000円

減衰効果db	透過率	カット%
10	32	68
20	10	90
30	3.2	96.8
40	1	99
50	0.3	99.7
60	0.1	99.9



特許申請 2000-394642  
識別番号 100088074

10日間使用して、効果がなければ返品OK！

無料貸出しサービス実施中！

## つながらない君の貸し出しサービスを実施します。

## PHS & 携帯電話を圏外に！

(800MHz/1.5GHz/1.9GHzの電波をシャットアウト)



■大学生の過半数、講義中に友達と携帯メールやり取り

覚えておられる方も多いと思いますが、昨年のある大学の調査結果が新聞・TVで報じられました。915人中815人（約89%）がメール機能の付いた端末を持ち、着信したメールは「気付いたらすぐ見る」「いつも見ている」などが9割以上を占めた。メールの発信については「ほとんどは授業で」（半分以上の授業で）が4分の1を占め、授業中に発信しないのはわずか17%。授業で、学生の私生活がうろさかったのはもう昔。今は携帯電話でメールをやり取りし、授業はむしろ静かになっている。『メール私生活』（授業中のメールでのやり取り）は、過半数がしており、目に見えない私生活が交わられている状態だ。一見静かになった授業だが、対策を考えなければならぬ状況ではないでしょうか。

つながらない君 仕様

携帯電話 (800MHz & 1.5GHz帯) ・PHSに対応

範囲 直径 約10～25m HI・MID・LOWの3段切替

サイズ 横120×高さ28×奥行80mm

重量 約100g 付属品 ACアダプター付

※100V電源がない場所では、別売の充電バッテリー 12V 700mAで使用できます。（約12時間稼動）

オプション品 12Vバッテリーパック 9,000円



商談中、接客中に

大切な商談中や接客の最中に携帯電話がかかってくると商談が中断され携帯電話の会話が終了するまで待たされなければならない、時間の無駄です。「つながらない君」で無駄のない商談や接待であなただけの活躍も間違いなし。

劇場、図書館、美術館、一流ホテル等ではすでに導入され始めています。

つながらない君はこの装置の充電バッテリーにある携帯電話・PHS (800/1500/1800MHz) の基地局からの制御信号の受信を阻止し、携帯電話・PHSを圏外の状態にすることによって、一時的に発信、発着をできないようにする装置です。



塾、セミナー会場、会議室で

大切な講義、公演等の最中や試験中に携帯電話やPHSの電源をうっかり切るのを忘れる事も度々あるようです。そんな人のために大切な話を聞き逃したり、集中できなかったりしては大変です。たとえ会場内に携帯電話を持ち込んでしまっても「つながらない君」を会場に設置しておけば安心です。

ワイヤレスマイク (800MHz) の使用可能

※CdmaOne・PHSのいまだこサービス・デジタル発信機などもシャットアウト。

通販価格 ￥39,800

**SHINWA MUSEN**

〒520-2362 本社 滋賀県野洲郡野洲町三宅1015

TEL 077-586-5811 FAX 077-586-5782

ホームページ <http://www.shinwa-musen.co.jp/denjiha.htm>

◎ご注文は、代金引換、銀行振込、現金書留のいずれかをお願いします。

※消費税 (5%) 別途、頂戴致します。

営業本部中店 滋賀県野洲郡中町木部930

TEL 077-589-2378 FAX 077-589-4892

営業時間 AM10:00～PM7:00まで



# CCTVWare Video Inspector/デジタル遠隔監視システム

## ◆Video Inspector/ビデオインスペクター VIS-2001

システムを導入するサーバー側PC及び外部からアクセスをするリモートPCを、3つの方法によって接続が可能です。(リモート側はソフトのみ)

1. 直接ダイヤルアップ接続
2. 専門線対専用線での接続
3. プロバイダーにダイヤルアップしてインターネット接続

製品構成

オペレーション画面



接続概念図

Video Inspector

PSTN  
or  
INTERNET

### 動作環境

1. Pentium II 450MHz以上を推奨
2. 128MB RAM以上
3. ハードディスクのサイズは録画時間による
4. OSはWindows98/2000/NT4.0に対応

#### 規格

インターフェース  
画像システム  
画像圧縮方式  
画像速度  
最大画像圧縮率  
録画時間  
ビデオ形式  
ビデオサイズ  
カメラ端子  
設置可能カメラ台数  
インジケータ表示  
動作保証温度  
サイズ

#### PCIスロット

NTSC及びPAL  
WAVELET (4段階切換)  
15fps (768×576)  
1: 200  
2000時間 (28 GB HDD)  
白黒、256、16ビットカラー  
384×288、768×288、768×576  
4ポート/PCB  
最大16台/APCB  
GUI画面上にて  
0~50度  
標準PCIスロットサイズ

標準セット 98,000円

※カメラは別売 39,800円

#### 製品機能

ビデオ録画再生機能	20GBのHDDで連続2000時間の録画が可能。データサーチ、ポーズ再生、早送り、巻き戻し。
カメラ調整機能	各カメラごとに細かい設定が可能。圧縮率、明るさ、コントラスト、モーションピッキング、その他。
モーション通知機能	設定された電話または電子メールに移動物体を感知したときに通知、無人監視用。
モニター画面調整機能	映像マスク、エンハンスメント、カラー/白黒切替、アラーム状態表示、拡大縮小。
ネットワーク機能	IP接続、ダイヤルアップ接続 (直接またはプロバイダー経由) パスワードセキュリティ機能。
拡張機能	PCBポート4枚装着にて最大16台のカメラ接続。
ファイル・印刷機能	AVIまたはBMP画像出力、印刷出力。
コストパフォーマンス	低価格 * 高画像圧縮 * 高安定システム

ネットワーク監視システム、ビデオインスペクターは、WAVELET関数技術で画像圧縮を行った世界で最初のシステムです。細いネットワーク回線にも対応しており、遠隔地からCCTVカメラを使用しての監視、録画、再生、移動探知、電子メール/電話通知、等が可能です。また、アラーム録画はイベント発生の数秒前から録画可能なので、犯行時の状態をリアルタイムに再現できるようになりました。

デジタル発信機をご要望の用途によって製作します。 1週間~2週間程度かかります。

■デジタル発信機の製作 (<http://www.shinwa-musen.co.jp>)

目的によって、個別に製作します。

電話回線で操作できるので、全国どこにいても情報はいります。

デジタルだから、他人に聞かれず盗聴発見されることもまずありません。

必要なくなれば、触れることなく無効にすることが出来ます。

### 例1、集中BOX型

マンションなどの電話の集中BOX等に仕掛けられることによって、目的の電話回線が使用されれば指定された電話番号に通話状態を知らせ、内容を把握することが可能となります。 また、一般家庭にも応用が聞きます。

### 例2. 車輛位置発信機

いつでもどこでも位置がわかる、音声聞ける！

全国どこにいても、デジタルだから位置検索と音声傍受ができます。

※修理もおまかせください。

**SHINWA MUSEN**

〒520-2431 本社 滋賀県野洲郡野洲町三宅1015  
TEL. 077-586-5811 FAX. 077-586-5782  
ホームページ <http://www.shinwa-musen.co.jp/>

営業本部中店 滋賀県野洲郡中主町本部930  
TEL. 077-589-2378 FAX. 077-589-4892 営業時間 AM10:00~PM7:00まで  
◎ご注文は、代金引換、銀行振込、現金書留のいずれかでお願いします。  
※消費税(5%)別途、取扱い致します。  
取付指定工事会社 KIC 072-864-2464 (木村)



2001 11 月号 No.170

## CONTENTS



## 最新画像安定装置の実力チェック

高画質で残す秘訣はコレだ!

# DVD・ビデオ完璧コピー

- ★画像安定装置は今や花盛り
- ★フォーマットの多様化にどう対応するか?
- ★リージョンフリーの液晶付DVDプレーヤー PDV-2000
- ★もっとも安価な画像安定装置 VXC-2000
- ★デジタルにも効果を見せる DS-21ST
- ★マクロビジョン対応の小型機 G-2200S
- ★パソコンに接続可能な SB-3690
- ★入力2系統搭載の強力機 RX-2001
- ★話題のDVDレコーダーDVR-7000は使えるか?

34  
35  
38  
40  
42  
45  
48  
51  
54



## 第2特集 常時接続時代に備える

# ネットセキュリティー簡単お勉強ガイド

- ◆ネット犯罪とは?
- ◆ネットセキュリティーを知る
- ◆被害にあわないために
- ◆最新ウイルス対策ソフト
- ◆ネットバンキング活用術
- ◆初心者のためのネットショッピング講座

139  
140  
142  
144  
148  
152





## 巻頭カラー

復活！警察ファンの部屋	6
ハムフェア2001レポート	8

## 時代を先取り！2色カラー記事

今月のOHニュー	100
業務用DVDプレーヤー DVD-562は万能だ part2	100
柴崎聡嗣のマニアdeスカパー！	108
読者突撃報告！近畿管区白バイ大会レポート	112
出戻りモデラーカモン！漢のマシン街宣車を作ろう！後編	114
新人編が初めて体験！ハムフェア2001レポート	118
平成13年度 陸上自衛隊 富士総合火力演習密着取材	122
七都県市合同防災訓練 川崎市中央会場・埼玉県会場レポート	125
New警消ビクトリアル特別編	128
全国警察マスコット紹介 PART13 石川県警「いぬわしくん」	130

## 強力！カラー記事

スクープ!! 金正男はやはり日本に来ていた！	131
ケンウッドTH-F7レポート	134
ヤエスVX-5MDレポート	136

## 大好評！連載記事

SVCD作製も可能なビデオレコーダー	
VDR-2100実験レポートPart2	58
今月のノーガード・ソフトはコレだ！	
最新レンタルビデオへの対コピー完全対策	62
独眼竜	99
超格安！防災無線受信可能なラジオの製作	156
初心者大歓迎！新アクションバンド受信講座	161
空を楽しもう！ビギナーからの航空無線講座	
第22回 松島基地航空祭特集	168
ハローCQ こちら無線情報室	171
ワールドバンドの冒険	
第82回 台北国際之声 リスナーの集い 玉山会	180
BCLライフ 第28回 朝の15メガ、徹底調査	184
PHSの実用度徹底チェック！	
Part50 ワイヤレス・モバイルソリューション展	188
衛星放送オモシロ物語 第170回 やはりBS	192
鉄道ファンのPo-BOX 第46回 誘導式無線	195
カルトショップガイドinアキバ	
第9回 カードショップトレジャー	198
局アナさんの情報満載！テレビ秘特捜隊	203
潜入ルポ！悪徳商売実態調査	
PART1 悪徳ギャラリーに真つ向勝負！	206
オモシロHP+フリーソフト&シェアウェア一挙大公開	210

## 情報の宝庫！定番コーナー

・プレゼント紹介	66	・AB HOUSE	220
・今月のイベント情報	203	・次号予告	229
・周波数ナウ	214	・バックナンバーガイド	230
・AB110番	216	・アクションバンドからのお知らせ	232
・AB119番	218	・編集後記	234

## 広告索引

(ア)	
アイタックス (販売・通販)	74~75
ITセキュリティー (販売・通販)	26~27
秋月電子通商 (販売店・通販)	85
アシスト (販売店・通販)	87
アプロジャパン (情報機器販売)	20~21
アテックス (情報機器販売)	84
RFシステム研究所 (情報機器販売)	24~25
イカリヤ (販売店・通販)	82
オフィス・エル	95
(カ)	
(株)ガルア	29
ガルディテクティブスクール	28
キャッツエレクトロニクス (通信機器)	85
くすりのカトウ (販売・通販)	238
神戸電子パーツ (販売・通販)	84
コバウ (天然水通販)	94
(サ)	
サンフレッシュ (販売店・通販)	87
JTC (販売店・通販)	78~79
シノワ無線 (販売店・通販) 表2・3・11~16	
ジャパンネットワーク (販売店・通販)	98
ジバング (販売店・通販)	237
(株)スタンダード (通信機)	表4
スーパービデオ (販売店・通販)	80~81
(南)セントラル電子 (AV機器・通販)	86
(タ)	
(南)中央電子産業 (販売店・通販)	73
(ナ)	
中村無線 (販売店・通販)	83
日生技研(株) (通信機)	17
日栄無線(株) (販売店・通販)	76~77
(ハ)	
ハムセンアイ (販売店・通販)	70~72
(株)バックスラジオ (販売店・通販)	18~19
ビーグ (販売店・通販)	173
(マ)	
マックスガレージ (販売店・通販)	22~23
ミサキコーポレーション (販売店・通販)	67~69
(ラ)	
リーベックス(株) (周辺機器)	表3
リサーチ日経連 (各種情報)	97

表紙PHOTO/ケンウッドTH-F7  
ヤエスVX-5MD

表紙デザイン/編集部・大黒浩之  
本文デザイン/編集部 (大黒浩之/鈴木博之)

●本誌の一部または全部を無断で複写(コピー)することは法律で定められている場合を除き、著作権及び出版社の権利侵害になります。また、デジタル化(Webコンテンツ等)する場合もあらかじめ許諾を求めてください。  
●造本には十分注意しておりますが、万一、落丁、乱丁などの不良品がありましたらお取り替え致します。☎03-3292-3221



復活!

# 警察ファンの部屋

## 機動隊車輛シリーズ

### 放水警備車



在では、放水の機会はほとんどないのが実情だ。

#### 独特のカマボコ型

基本的なスタイルは、開発当初から変わらず、カマボコ型をしている。これは、両側の装甲板を垂直にし、かつ突起物をなくして暴徒が車輛の屋根に乗らないようにした構造のためだ。また、車輛床

今回は、暴徒鎮圧に使用される放水警備車を取りあげる。

#### 昭和40年代から活躍

昭和40年代の学生運動が盛んな時代、デモ隊鎮圧のため放水している風景はよく見られたが、現

下に潜りこめないように、バンパーには有刺鉄線が付けられている。

そして、前面警光灯やスピーカーは上部に埋め込まれるように設置されており、フロント部も投石対策として、防護板が下部から上がるようになっている。



▲最近は大規模な水撒きなど、地味な活躍ばかりだ。



▲バンパーには有刺鉄線が張り巡らされ(上)、前面警光灯、スピーカーは上部に埋め込まれている(中)。また、フロント部も防護板が上がるようになっている(下)。





## 人を倒せる放水能力を持つ


暴徒鎮圧という任務を持つ放水警備車。その名の通り、上部には指揮台と一体の放水塔が、前部バンパーと放水塔周りには噴霧銃が装備されている。

この放水銃の威力は、人間を倒せる能力を持つ

ているので、投石や火炎瓶を手に立ち向かう暴徒でもすぐに鎮圧可能だ。

車内後部には、水タンクがあり、約3トンの水を搭載出来る。

もし、水がなくなったとしても、車体側面にあるポンプから給水が可能になっている。



▲放水銃と指揮台が一体なのが旧タイプ(左)で、分離されているのが新タイプ(右)。

## モデル チェンジ した 放水警備車

5月の機動隊観閲式では、新タイプの放水警備車が初確認された。塗装は、従来のグレーから、青を基調にした明るめな感じとなっている。

ベースになったのは、3

年ほど前から見られるよう

になった輸送警備車となっているが、後輪部の巻き込み防止板がなくなっており、デザインも角張っているなど外観上の違いも見受けられる。



▲車体側面にある給水ポンプと、車内の放水装置の操作盤。



▲今年の機動隊観閲式で初登場の新型放水警備車。正面から見ると、その違いが分かる。



2007年7月27日開催の「ハムフェア2007」の開催地  
**ハムフェア2007**  
 21世紀の扉を開けよう  
 アマチュア無線

21世紀の  
 扉を開けよう  
 アマチュア無線

# ハムフェア2007

## 新世紀最初のビッグな無線家たちの祭典!

アマチュア無線家やアクションバンダーには欠かせぬ年に1回のビッグな祭典、『ハムフェア』（日本アマチュア無線連盟主催）が、今年も8月31日から9月2日の3日間、神奈川県のパシフィコ横浜を会場に開かれた。

今回は21世紀に入って最初の開催ということで、開会式には各国の無線関係者、そしてついでこの間の参議院選で当選され

た小野清子代議士も駆けつけるなど、賑々しく幕を開けた。

開催初日は平日で、しかも雨が降るなどしたが、熱いファンの集いだけあって、オープン前から来場者の列ができ、盛況となった。

出展は無線家に馴染みの深いメーカーを中心として、無線関連の小物・アクセサリ、そして出版社まで含み多岐にわたっ

た。一方、出店は無線関連以外にも、パソコンを初めとして弱電・ホビーなど、取扱い内容も世相に合わせバラエティ豊かなものとなっていた。

クラブ・コーナーのジャンク扱いも年々にぎやかになり、デフレと相まって、来場者は概ね、安くてイイ買い物をするなど、フェアを大いに堪能した3日間となった。

## 元気だったハムフェア

開会式は原JARL会長の挨拶に始まり、各国から集まった無線家たちの紹介、そして小野代議士を含む要人たち7人のテープカットでハムフェアの幕が切れて落とされた。これを合図に、待ちに待った入場者たちがドッ

と会場に流れ込み、各人お目当てのブースに向かった。

また、入場と同時に行われる恒例の記念局運用コーナーでは、原JARL会長と共に小野参議議員も参加した。

3日間の入場者数は、初日が一万1千人、2日目が1万5千人、最終日は9千人と、延べ人数は

3万5千人を数え、昨年を大きく上回った。最近、何かと落ち込みをささやかれる無線業界だけに、このことは将来への明るい材料になったと言えるだろう。

特に目立ったのは、若い人が自発的に訪れていたことで、今までは、若年層というと父親に連れられてきている姿が多く見

今回のフェアには外国からも多くの無線関係者が訪れていた。隣国の韓国や中国を初めて、西アフリカまで、開会式には各国要人が姿を見せ、日本式のハムフェアがいよいよ国際的かつ盛況であることを思わせた。



原JARL会長の開会の挨拶。マスコミや来場者が、原会長が語る21世紀、無線への展望を熱心に聞いていた。





られたが、今回は友人らと連れだって、中高生と見られる若い人たち同士での来場者も増えていた。

彼らの中には、パソコン関連のパーツやジャンク探しを目的に訪れた者もいただろうが、アマチュア無線の祭典に訪れ、きっとその面白さも認識したに違


いない。普段、携帯電話以外になかなか無線に触れる機会がない若い人たちだけに、やはりこのようなイベントを行い、少しでも多くの人に無線の楽しみを知って貰うことは必要不可欠なことだろう。その意味においては、従来からの無線ファンのためだけではなく、一般にも広く

門戸を開いた有意義な行事になってきていると思われた。

来年は、会場をお台場のビッグサイトに移し、会期は2日間となるとのことだが、より多くの来場者が期待できそうな、そんな予感をさせながら、幕を閉じた『ハムフェア2001』だった。



▲テープカットの人数も昨年の5人から7人に増え、賑々しく行われた。中には紅一点、参議院の小野清子氏も加わり、華を添えた。



▲恒例のテープカットが終わると、それまで入場を待っていた人が一気に会場内へとどだれこんだ。アマチュア無線家のフェアに対する思いは未だ熱いものがあるようだ。



▲開会式と入場開始直後には、恒例の記念局運用が行われるが、今年の原JARL会長は小野議員と共に一声を放った。

## 賑わうメーカーブース

お馴染みの人気無線メーカーも、例年通り各社揃った。

さすがに携帯電話のように頻繁かつ大量に新製品は出なかったが、今年も幾つかの新製品

が出品された。

そこで、ここからは、メーカーブースに出展された新製品や参考出品された機種を中心にみてみよう。

デジタル変調により、まるで警察無線のように秘話性の高ま

った機種やJARLの提唱する新プロジェクト機も登場し、その姿は確実に進歩している。

21世紀の無線機の姿を占う意味でも、今回の新型機の登場は、きっと大きな意味を持つこととなるだろう。

ICOM

アイコム

ICOMでは、同社の持つデジタル技術の全てを注ぎ込んだともいえるHF+VHFオールモードトランシーバーIC-7400が新製品として出品されていた。価格は218,000円(税別)で、同社の最高峰HF機IC-756PRO II同様、DSPをIF段で使用している。

これが同社の自信作と見てとれるのは、32ビット浮動小数点DSP&24ビットAD・DAコンバーターを初めとし、2種類のフィルターシェイプが選択できるデジタルIFフィルター、

DSPによるAGC ループ内処理、オールモードに対応したデジタル変復調、RYTTY用デモジュレーター&デコーダーの標準装備、その他、ここでは書ききれない機能を搭載していることからよく判る。

同社では他にも、JARL D-STARプロ

ジェクトによる無線機も出品していたが、将来はこの手の無線機が主流になっていくのだろう。21世紀最初の年に登場した本機は、未来を感じさせる無線機である。




▲広く、しかも出入りしやすい開放的なディスプレイで多くの来場者を集めていたアイコムのブース。来場者は、誰もが実際に無線機を手にしてその感触を味わっていた。



**KENWOOD**

# ケンウッド

一般的にはカーステレオで知られているケンウッドだが(笑)、無線家にとってはやはり無線機のケンウッドといったところだろうか。そんなケンウッドからはFMデュアルバンダーTH-F7が展示されていた。本機では超小型ながらテンキーも



▲ケンウッドのブースは黒を基調に赤色でアクセントをつけていた。これが垢抜けた印象で、会場でも目立っていた。



THF7を撮影するにあたっては、マクロで思いっきり寄つているので、ストロボを焚くこともできず、テンキー部分が被写体ぶれを起こしてしまつた。くつきりした写真と詳細を見なければ本誌134ページからのリポートをどうぞ(笑)。

装備され、操作性がよさそうだった。また手に取ったときの感触も、早く使ってみたいと思わせる魅力を感じさせるものだった。

手にすっぽり隠れるような小型機で、さながらアウトドア派のためのハードユース携帯電話か？と思わせるデザイン性だ



▲よそのブースでも同じものが出展されていた、D-STARプロジェクトに準拠したデジタルトランシーバー。これも参考出品だが、早く手にしたいものだ。

が、この格好良さを、今の携帯世代にも判って欲しいと思わずにはられない！

本誌でも、134ページの方で取り上げているので、詳細を知りたい人はそちらを要チェックだ。

また同社では、D-STAR準拠のデジタルトランシーバーを参考出品していた。こちらはアイコムブースで出品されていた製品と同一のものだ。

**YAESU**  
**STANDARD**

# ヤエス・スタンダード

ヤエスは参考出品で発売時期も未定ながら、モバイルベースステーション YAESU FT-897を展示していた。これ、我がアクションバンドでは寝耳に水の電撃発表であったが、それもそのはずで、これはヤエススタンダード社内でも極秘に進められていたプロジェクトだったらしい。本誌の者が、どうして情報をくれなかったのかを同社の知人に聞いたのだしたら、「自分も知らなかった」と言って憚然と

▼ヤエス・スタンダードのブースは、  
実機に触れるのもち論だが、機種  
毎に、大きなパネルも貼ってあるの  
で遠くから見てもお目当ての機種を  
探しやすかった。



していたそうだ。ちなみに、このFT-897が姿を現したのは、ハムフェアへの搬入直前だったそうで、なるほど、同社内の人間すら知らないのもさもありなんと言ったところだ（笑）。

そんなわけで、チラシすらできていない状況だったので、詳細は判らない。しかし、同機の特徴を記した銘板があったので、そのままその写真を掲載した。若干文字が見つづいかもしいないが、今得られる情報はこれだ



お手を触れないよう、お願いします。

▲ヤエスから登場したFT-897は、1.9MHz～430MHzオールバンド/オールモードトランシーバーだ。極秘に開発されたので、今回初お目見えという衝撃デビューを飾った。



▲FT-897の詳細は現段階では何も判らないが、特徴を記した銘板が一組に展示されていたので、今はこれを見て全体像をとらえるしかない。写真では、会場の照明により一部反射して見づらいかもかもしれないが、そのへんはご勘弁を願いたい。

けなので、ご勘弁を願いたい。

もち論、本誌では詳細が判り次第、あるいは実機を入手次第、また詳しいレポートを載せるつもりなので、今後の本誌情報に期待していただきたい。



※修理は個人、業者を問わず、他社購入品でも、当社の技術力で迅速、親切にどんどん修理させていただきます。



# SHINWA MUSEN

PERSONAL TRANSCEIVER  
CB MOBILE TRANSCEIVER  
HAM RADIO  
MULTIBAND RECEIVER  
SWR POWER METERS  
DC/DC CONVERTERS  
ACCESSORIES



中主店 滋賀県野洲郡中主町木部930

通販 TEL. 077-589-2378 FAX. 077-589-4892 J-Debit

無線局の開局は、輸出用無線機ではできません。

ただし、自作無線機として送信系統図を添えれば開局申請ができます。

KENWOOD

**TH-G71A**



144/430MHz (逆輸入) 5W機  
送信範囲 トーン付  
136.000~173.990MHz  
410.000~469.990MHz

特価 **¥37,000**

バッテリーバック、充電器付

特価 **¥44,000**

ICOM

**IC-Q7E**



144/430MHz (逆輸入) 300mW  
90~1300MHzの広帯域受信機  
送信範囲 トーン付  
136.000~174.000MHz  
400.000~470.000MHz

特価 **¥26,000**

ICOM

**IC-T81A**



50/144/430/1200MHz (逆輸入) 5W

50/144/430 世界初!  
1200MHz VUCCAD 50/144/430

50MHz 5W  
144MHz 5W  
430MHz 5W  
1200MHz 1W

トーンユニット付

水しぶきにも安心の防曇形構造  
50MHz帯AMモードをキャッチする。  
充実の受信機能

特価 **TELにて**

YAESU

**VX-5R**



50/144/430MHz (逆輸入) 5W機  
日本用ACアダプター 1,500

送信範囲 トーン付

50.000~54.000MHz  
136.000~173.990MHz  
410.000~469.990MHz  
堅牢・防滴

特価 **¥55,500**

KENWOOD

**TH-22AT**



144MHz (逆輸入) 5W機  
送信範囲 136~173.999MHz

特価 **¥33,000**

**TH-42AT**

430MHz (逆輸入) 5W機  
送信範囲 410~469.990MHz

特価 **¥34,500**

KENWOOD

**TM-V7A**



144/430MHz (アメリカ版) 50/35W機  
トーン付 Jなし M型コネクター  
送信範囲 136.000~173.000MHz  
410.000~469.995MHz

特価 **¥68,000**

ICOM

**IC-706MK2改**

27MHz改造版



HFオールバンド+50MHz+144MHz+430MHz  
CB機 スーパー変調 日本語取説付  
送信 1.6~54MHz フルカバー

特価 **TELにて**

KENWOOD

**TM-D700A**

144/430MHz デュアルモービル機  
ナビトラ機能・バケット機能などを搭載。  
大型ディスプレイで操作性抜群  
・基本性能は折り紙付き。  
TM-D700 (逆輸入)  
入荷しました 50/35W機

特価 **TELにて**



送信範囲  
136~173.995MHz  
410~469.995MHz  
トーンユニット付

特価 **¥89,800**

**SHINWA DC/DC CONVERTERS**

おむすびまんDCDCは、  
強力ハイパワーをかける人  
の電波のまわり込み防止を  
パッチリさせています。

新発売 100A **¥48,000**



■連続16A おむすびまん16A...¥12,500

■連続40A おむすびまん40A...¥19,800

横17cm×奥行23cm×高さ12cm

■連続70A おむすびまん70A...¥38,500

横19cm×奥行30cm×高さ16.5cm

東京ハイパワー **HL-721Dx**

144/430MHz ハンディ用アンプ  
入力 5W 出力15~18W  
入出力コネクター BNC型

¥18,000



ICOM

**IC-207H**

トーン付 144/430MHz (逆輸入) 50/35W機  
送信136~174/400~479MHz

¥56,000

KENWOOD

**TM-261A**

Jなし 魅力のモノバンド機 業務に最適



144MHz (逆輸入) 50W機  
トーン別売 5,900

送信範囲 136.000~172.000MHz

特価 **¥38,500**

KENWOOD

**TM-461A**



144MHz (逆輸入) 35W機  
トーン別売 5,900

送信範囲 400.000~469.995MHz

特価 **TELにて**

**NT-282 アンテナチューナー**

アマチュア&業務用アンテナチューナー

■これを使えば、144/430MHzの普通の  
アンテナを使って、業務無線もできる。  
つまり、アンテナが何本もいらない

144/430アンテナが

130~170MHz

380~470MHz

¥21,800



**業務用 アンテナ**

マグネットアンテナ (ケーブル付)

MG-150-1 30W **¥9,800**

(150~160MHz)

HMG-450-2 30W **¥9,800**

(450~470MHz)

¥21,800

特価 **TELにて**

特価 **TELにて**



**第1通販部**

FAX情報21時間稼働中

TEL. 077-586-5780

第1BOX. 077-586-5783

FAX. 077-586-5782

第2BOX. 077-586-5790

当社では、逆輸入版には必ず日本語版の取扱説明書をつけています。

HF & V・UHF ALLMODE TRANSCEIVER





ケンウッドTM-V7シリーズのJなしバージョンアップは、25,000円 (工料5,000円別途必要)

# SHINWA MUSEN

PERSONAL TRANSCEIVER  
CB MOBILE TRANSCEIVER  
HAM RADIO  
MULTIBAND RECEIVER  
SWR/POWER METERS  
DC/DC CONVERTERS  
ACCESSORIES

中主店 滋賀県野洲郡中主町木部930

通販 TEL. 077-589-2378 FAX. 077-589-4892



ICOM

## IC-W32A



新登場 デュアルハンディ機  
IC-W32A (逆輸入)  
144/430MHz J無 トーン付  
送信範囲 136~174MHz  
400~479MHz  
受信範囲 108~199MHz  
300~499MHz

久々の5Wデュアルハンディ機  
日本語取説付  
**特価 ¥43,000**

ALINCO

## DX-70G改

送信 1.9~29.7MHz (27MHz帯含む) 10W出力  
送信 50~54.0MHz デジタル表示のHF機  
AM変調 HF機 コンプレッサー付  
(コンプレッサー内蔵でオフナに近い変調)



**特価 ¥108,000**

ICOM

## IC-2800H



日本語取説付  
トーン付 Jなし

**¥83,000**

144/430MHz (逆輸入) 50/35W機  
送信範囲 136.000~174.000MHz  
400.000~479.000MHz

KURANISI

## アンテナアナライザー

■インピーダンス、SWR、共振周波数を同時測定  
■SWRの上側、下側がすぐ判ります (1:4~4:4)

アンテナ自体を直接測定できるから、  
アンテナの状態が分かる! **ダミーロード付**  
アンテナ自作、同軸ケーブル測定OK!

## BR-200

(1.8~170MHz)

**特価 ¥32,800**

## BR-400

(100~170.300~500MHz)

**特価 ¥41,300**

中古パーソナル無線機買取します。

あなのためになくなったパーソナル無線機を買取致します。  
対象機種: PQ-13・GV・GV2・GV3・G7・DP-500  
FAXで参考通知書をお客様までFAX致しますので、  
077-589-2378までお問い合わせ下さい。

YAESU

## FT-100改

他社で購入のFT-100 (J付) をJなしに改造できます。  
FT-100 (フルバージョン) → 30,000 (工賃5,000)  
FT-100 (27MHz帯モデル) → 10,000 (工賃5,000)  
フルバージョンの送信範囲は、FT-100Rと同等です。

FT-1000シリーズも改造できます。 FT-100改 (フルバージョン) **¥124,800**  
FT-100改 (27MHz帯モデル) **¥104,800**  
AM変調増幅回路 ¥9,000



HF/50/144/430MHz (逆輸入) 出力100W  
受信 0.03~970MHz (144MHz 50W/430MHz 20W)  
送信 1.8~30MHz/50~54MHz/140~174MHz/420~470MHz

YAESU

## FT-8100H

Jなし M型  
国内版  
トーン別売

**大特価 限定5台**  
**¥73,800**



144/430MHz (逆輸入) 50/35W機  
送信範囲 137.000~174.000MHz  
410.000~480.000MHz

CAMNIS

## HTR-77HL



ハンドフリー同時通話  
ヘルメット金具付

300MHz帯  
2台1組

**¥19,500**

## 探偵社専用デジタル発信機



■携帯電話で操作ができ、全国のどこからでも開けます。  
■デジタルだから、他人の受信は不可能!  
■位置検索 (一部地域) & 音声傍受  
■強力マグネット付  
(車の底につける金具をセット)  
納期 約1週間 TELにて



Jなし 送信改造 工料一律5000円税別

ケンウッド・マランツ・ヤエス

車載機 ¥20,000~¥40,000

●ヤエス FT-8100 (¥28,000)

●ヤエス FT-100 (¥20,000~¥40,000)

●TM733 (¥20,000) ●TM-V7 (¥25,000)

TM241/TM441/TM941/CS700/TH-78/TH-F48/TH-K48/TH-F28/TH-K48  
受注後3日~3週間 (交換後部品はすべてお返し致します。)

ALINCO

## DR-135A/DR435A

日本語取説付 Jなし  
50万通りのコードが可能なユニット付  
トーンユニット標準装備  
(デジタルユニットEJ-42U内蔵)  
アナログ&デジタルが使用可能  
※デジタルユニットを差込んだ同士でないと、デジタル受信はできません  
デジタル使用方法: [D] キーのワンタッチでデジタルモードになります。  
1通りのコードのタイプも販売中! DR-135A, DR-435A **38,000円**

DR-135A 50W機 144MHz TEL特価  
送信 136.000~173.900MHz 受信 118.000~173.000MHz  
DR-435A 50W機 430MHz TEL特価  
送信 410.000~469.000MHz 受信 350.000~511.000MHz



ビデオ編集機

## DVE773

デジタルAV時代の必需品!!

今、話題のビデオ編集機です。  
BS/CS放送の録画に!!  
DVDの編集に!!  
レンタルビデオをキレイに再生!  
使い方は、あな次第  
本体のみは、**21,000円**

接続ケーブル3本付 **¥23,800**

携帯電話で防犯、情報収集!

CdmaOne方式の携帯のみ対応

■オート常備で、本機を接続した携帯電話の周波数4~5mの  
音声を全国のどこからでも、電話で聞くことが可能。  
設置場所の周囲の様子を手にとり分り防犯に  
役立てることができます。  
※CdmaOne方式の携帯は、お持ちください。



**特価 ¥28,000**

## ポケットタイプの携帯圏外機

携帯電話の使用を一時的にカットする「圏外君」  
大事な会議や商談、電車内などスイッチを入れる  
と携帯電話が圏外になります。

1.5GHz、800MHzの両用  
使用範囲は、半径3m以内  
動作時間は、70秒で自動停止  
車4アルカリ電池 2本使用  
サイズ縦6cm、横4.5cm、厚さ1.4cm

**特価 ¥9,800**

## 超高性能ナンバープレートガード

赤外線ストロボ撮影をカットし、  
悪質な盗撮からあなたのプライバシーを守ります。

●盗撮に使用する監視カメラ。  
●盗撮カメラ等の防犯対策。  
●赤外線ストロボ撮影をカットする防犯材料を  
採用しているため、盗撮の被害を回避。  
●おなじみ、ひずみに強い強化コーティングが施され、  
ナンバープレートと傷や汚れが付きません。



**特価 ¥19,800**

無線局の開局は、輸出入無線機ではできません。

ただし、自作無線機として送信系統図を添えれば開局申請ができます。



第2通販部

FAX情報24時間移動中

TEL. 077-589-2378

第1BOX. 077-586-5783

FAX. 077-589-4892

第2BOX. 077-586-5790

当社では、逆輸入版には必ず日本語版の取扱説明書をつけています。



※修理は個人、業者を問わず、他社購入品でも、当社の技術力で迅速、親切にどんどん修理させて頂きます。



# SHINWA MUSEN

中主店 滋賀県野洲郡中主町木部930

通販 TEL. 077-589-2378 FAX. 077-589-4892




PERSONAL TRANSCEIVER  
CB MOBILE TRANSCEIVER  
HAM RADIO  
MULTIBAND RECEIVER  
SWR/POWER METRES  
DC/DC CONVERTERS  
ACCESSORIES



無線局の開局は、輸出用無線機ではできません。

ただし、自作無線機として送信系統図を添えれば開局申請ができます。

SHINWA アナログ盗聴機 周波数非公開版  
アンテナ内蔵 DDコンバータ方式  
到達距離、最高で200m以上 詳細は、お問い合わせください。




## デジタルボイスレコーダー

- 最大9時間20分録音
- VOR機能 (音声起動録音)
- 携帯電話録音可能!!
- 補聴器としても便利 (高音質補聴器機能)

レコーディングアダプター ¥5,900

## SHINWA DT-8000DXプラス

ボケベル対応DTMF解読機、感度アップ、  
スピーカーゴムパッド付 電池別売1,400



公衆、携帯、コードレスホンでのピボパを解読  
連しだいで、ツーショットダイヤルの暗証  
番号やボケベルメッセージ等が解読できる。  
NTTボケベルの文字メッセージ対応

DT-8000DXは、最大96文字を記憶。  
本体の他に接続コード、シガーラック、イヤホンが付属。  
※通常は、受信機等に接続して使用します。

特価 ¥14,800

栗屋さんが作った緑のバランス食品

## 大麦若葉青汁

青汁といっても、抹茶のような  
味わいで、飲みやすくクセのない  
青汁です。水や、牛乳に溶か  
してお手軽にお召し上がりくだ  
さい。 <http://otona.ne.jp/wakaba/>

無農薬栽培大麦若葉100%粉末使用  
3g×90袋入 ¥9,000 (税込、送料込)  
150g×1本セット ¥5,000 (税込、送料込)  
150g×2本セット ¥10,000 (税込、送料込)

## 防犯グッズ



安全ロック付  
■重量 25g  
■重量 25g  
スプレー230cc  
無風状態で5~6m  
¥2,100 ¥2,100  
¥6,100

TELSTAR TR-83C (防滴・カラー)

オプション品

■20m映像ケーブル (C-20)	3,200円
■20m映像ケーブル (C-40)	4,100円
■2chセクター (TR-82S)	18,000円
■4chセクター (TR-84S)	23,800円

特価 ¥29,500

TELSTAR TR-835WBP 完全防水 (赤外線照射器内蔵)

モノクロ29万画素  
オートフォーカス機能  
赤外線照射距離 1~2m  
お手持ちのTVモニターに  
本体からの線接続するだけ

CCDカメラ本体  
ACアダプター  
18mケーブル

¥27,500  
¥37,500

TR-70C (防滴、モノクロ)

赤外線照射器内蔵

オプション品

■20m映像ケーブル (C-20)	3,200円
■20m映像ケーブル (C-40)	4,100円
■2chセクター (TR-82S)	18,000円
■4chセクター (TR-84S)	23,800円

¥49,500

TELSTAR TR-801C

2.4GHz音声・画像伝送システム  
標準価格 49,800円  
(受信機+送信機1台)  
4台まで送信機の増設可能

特価 ¥37,500

TR-27R (送信機) は2.4GHz帯の電波を使った音声、画像の送信機です。  
TR-27Rを使用することにより、ビデオデッキ、テレビ、ビデオカメラ、  
CCDカメラなどから、画像や音声の信号を送信することができます。  
TR-801C (受信機) は、TR-27Rで送られた画像や音声を受信します。  
赤外線カメラ+TR-801C 特価 ¥59,500

映像監視カメラ 無線監視用セット

サイバー・アイ+TR-801Cを組み合わせれば、無線監視ができます  
車の盗難、車庫荒らし、侵入者の監視など用途は様々  
(事業所への1週間、無料貸出しOK)

特価 ¥69,500

TELSTAR TR-804C

2.4GHzカラー映像・音声伝送システム

●カラーCCDカメラの映像と音声を送信する2.4GHzで  
送信し専用受信機で受信、TV・VTRに接続  
●カメラ-CCDカメラ (TR-88D) は4台まで使用可能  
●カメラの切換えは自動・手動でできます。

標準価格 ¥99,800円  
(受信機+カメラ1台)

増設用カメラ  
標準価格 ¥99,800円  
ACアダプター付

1. 受信機+カメラ1台	¥59,500
2. 受信機+カメラ2台	¥99,500
3. 受信機+カメラ3台	¥139,500
4. 受信機+カメラ4台	¥179,500

この総合無線雑誌  
(オレンジトップ) を希望  
の方は、電話またはFAX  
でお申し込みください。  
電話 077-586-5780  
FAX 077-586-5782

オレンジトップは、A版 320ページ  
シンワの「総合カタログ雑誌」です。  
(全国一律 代送料込み1980円)

CYBEREYE-IMAGE  
映像記録監視カメラ CEI-100

侵入者を探知すると、自動的に画像を取り  
込みTV等で画像が見えます。店舗、事務  
所、倉庫、車庫など侵入者を監視する必要  
がある場所ならどこでも設置可能です。  
日付け・時間も記録します。  
バッテリー別売 9,500円  
リモコン付  
モノクロ画像

特価 ¥34,000

超高感度カラー-CCD監視カメラ  
内蔵マイク&赤外線センサー WJ-275C

■防滴仕様&マイク内蔵  
■カメラに近づく赤外線  
センサーが動作し警報音  
でお知らせします。  
■家庭のTVに接続可能

特価 ¥31,800

基本セット内容  
本体：カラー-CCDカメラ 1台 モジュラーユニット 1ヶ  
付属品：ACアダプター 20mDINケーブル 1.5mRCAケーブル

超小型マイク内蔵ドームカメラ  
TR-841BD (白黒) & TR-842CD (カラー)

天井の構造に左右されにくい機能性とデザイン性。  
アンテナ型マイク内蔵  
ユニット標準装備。

■TR-841BD (白黒)  
特価 ¥23,800  
■TR-842CD (カラー)  
特価 ¥25,800

防犯カメラ取付工事引受ます。

本格的な取付工事になる場合は、  
お問い合わせください。  
対応エリアは、大阪・和歌山・  
京都・兵庫・滋賀・岡山・広島

お問合せ先は077-589-5811まで

ホームセキュリティ (緊急連絡) システム SA-3500

特徴 プッシュ式電話回線、ISDN回線使用可能  
●留守中に異常を検知すれば、あなたの携帯電話に連絡します。  
●現場の状況は、音声で確認することができ、音声を出すことも可能。  
●最大5ヶ所まで、設定した電話番号へ順次に自動ダイヤルし連絡します。  
●赤外線センサーにより、素早く正確に対応します。  
●取付簡単、経済的で維持費もかかりません。

基本セット 本体、ACアダプター、  
リモコン (2ヶ)、電話コード (分配器付) など

特価 ¥29,500



第1通販部  
FAX情報24時間稼働中

TEL. 077-586-5780  
第1BOX. 077-586-5783

FAX. 077-586-5782  
第2BOX. 077-586-5790

当社では、逆輸入品には必ず日本語版の取扱説明書をつけています。

SWR/POWER METRES PERSONAL TRANSCEIVER





※修理は個人、業者を問わず、他社購入品でも、当社の技術力で迅速、親切にどんどん修理させて頂きます。

# SHINWA MUSEN

PERSONAL TRANSCEIVER  
CB MOBILE TRANSCEIVER  
HAM RADIO  
MULTIBAND RECEIVER  
SWR/POWER METERS  
DC/DC CONVERTERS  
ACCESSORIES

中主店 滋賀県野洲郡中主町木部930

通販 TEL. 077-589-2378 FAX. 077-589-4892



SHINWA

HSC-052/052A 0.1~2060MHz



NFM/WFM/AM/SSB

標準価格 ¥78,000-

- 航空、コードレスホン、盗聴電波、FM、TV放送、パーソナル無線、CB無線、消防/救急、ラジオマイク、その他。新データ入力済ソフトケースサービス

1.HSC-052 (秘話解説内蔵)

特価 ¥39,800

2.HSC-052A (秘話160可変)

特価 ¥53,000

SHINWA

SNW-5811 0.1~1600MHz



AM/NFM/WFM 受信入門機

標準価格 ¥54,800-

500CHメモリー

最新データ入力済

秘話解説機能搭載

録音機能搭載

アンテナ1本付

1.SNW-5811

特価 ¥34,000

2.SNW-5811スケルトン

特価 ¥37,800

AOR

AR5000 0.1~2600MHz

FM/WFM/AM/USB/LSB/CW

標準価格 ¥198,000-

AR5000新機内蔵メモリー  
大特価 限定3台  
¥155,000



ノーマル機 ¥143,000

秘話内蔵機 ¥169,000

(秘話解説128可変を内蔵しました。)

AR-5000プラス3 販売中!

秘話128可変内蔵 ¥189,000

TELSTAR TR-90C (IC-R3ssとの組合せに最適)

映像と音声を電波で送信

(TVの11CH又は12CHで受信)

有線&無線で運用できます。

特価 ¥21,000



AOR

AR-8200MK2 0.53~2043MHz



WFM/NFM/SFM/WAM/AM/NAM/USB/LSB/CW

標準価格 ¥77,700-

オプションカードを差し込む

だけで機能が飛躍的にアップ!

カードは5種類

●EM8200 ¥8,000

●外部メモリー・カード

●V18200 ¥8,000

●秘話解説カード (157段の調整)

●CT8200 ¥12,000

●トーン・スケルトン (CTSS) カード

●TE8200 ¥6,000

●空線信号解説カード

●RU8200 ¥8,000

●録音再生カード (約20秒)

●ソフトケース ¥1,800

大特価 TELにて

ALINCO

DJ-X5S 0.1~2200MHz



標準価格 ¥39,800-

●多機能・高性能でコンパクト

●最大25のプログラムスキャン

(設定済15バンク+空10バンク)

●9chバンドスコプ搭載

●秘話解説内蔵

代表的な周波数814チャンネル

が最初からメモリーに書き込ま

れています。(DJ-X5とこの違い)

ニック付

特価 TELにて

ICOM

IC-R3ss



TV放送や各種映像トランスミッター

からの電波など、街に飛び交っている

映像電波。IC-R3ssは、広帯域レシー

バーに初めて、2インチラFTFカラー液

晶モニターを搭載。たんに「聞く」だ

けでなく、映像電波を「見る」という

新しいスタイルの新型受信機です。

ハンディレシーバー初、11チャンネル・液晶モニター搭載

TV映像や受信電波を鮮やかに表示。

0.495~2450MHz (一部周波数を除く)

●TV映像・音声を受信可能

●FM/AM (方向選択、検波、パルスコープ機能)

標準価格 ¥49,800 (税別)

見る・聞く・探す。(改造済)

注目!広帯域レシーバー登場!

オプション品

OP-18 シンガーアダプター

LC-151 キャリングケース

大特価 TELにて

VIDEO INSPECTOR (ビデオ インスペクター)

遠隔画像監視システム

カメラを設置したパソコンに、直接ダイヤルアップ接続やインターネットを経由して、設置場所の画像を見ることができます。

1. ビデオ・インスペクター標準セット (PCIボード専用)

¥98,000 (税別)

2. ビデオ・インスペクターとパソコン本体 (FAXモデム内蔵)

¥180,000 (税別)

低価格・高画像圧縮・高安定システムを実現

※作機に取り付けられる場合、ビデオキャプチャー

とファックスモデムが必要となります。

カメラは別売 39,800円



▲4画面 (カラー) ▲製品構成 (標準セット)

防犯カメラ (無線、有線、赤外線) 取付OK!

カメラケーブル BNC

1m ¥1,800 5m ¥2,000 10m ¥2,250

15m ¥2,520 20m ¥2,740 30m ¥3,200

受信機固定用 スーパーディスク

モービル用アンテナ

D220 ¥9,800

120~1500MHz

(ケーブルは別売)

●固定用ディスク D-190

100~1500MHz (ケーブル10m付) ¥8,000

●固定用ディスク D-130

25~1300MHz (ケーブル15m付) ¥10,000

聞きたい電波が浮上るコネクター!

アンテナと受信機の間にセットするだけで、

エアバンドがクリアに聞ける!

108~136MHz以外をカット。

BNC型のみ販売

エアバンド必須のグッズ ¥3,500

SF-B 136~153MHz (防災・道路公園) ¥4,800

SF-C 150~174MHz (緊急無線) ¥4,800

SF-D 232~257MHz (自衛隊) ¥4,800

SF-E 330~430MHz ¥5,800

(コードレスホン等の受信に)

SF-F 440~470MHz

(タクシー無線等の受信に)

¥5,800

SF-G 470~512MHz

¥5,800

大特価 TELにて



第2通販部

FAX情報24時間移動中

TEL. 077-589-2378

第1BOX. 077-586-5783

FAX. 077-589-4892

第2BOX. 077-586-5790

当社では、逆輸入版には必ず日本語版の取扱説明書をつけています。

無線局の開局は、輸出用無線機ではできません。ただし、自作無線機として送信系統図を添えれば開局申請ができます。



※修理は個人、業者を問わず他社購入品でも、当社の技術力で迅速、親切にどんどん修理させて頂きます。



# SHINWA MUSEN

中主店 滋賀県野洲郡中主町木部930

通販 TEL. 077-589-2378 FAX. 077-589-4892



※商品をおカードでお求めになる場合は、カード価格となります。

## シンワFAX情報BOX運用中

シンワ無線のいろんな情報が24時間FAXで取り出せるようになりました。077-586-5783に電話し、ガイダンスに従って希望のBOX番号を選んで、情報を取出してください。情報無料

1. FAXから 077-586-5783にTEL
2. 音声流れます
3. ビデオ音で取出したいBOX番号を押します。
4. 発信音が鳴ったら、FAXのスタートボタンを押して、取出します。

### FAX情報BOX運用ダイヤル

第1ダイヤル 077-586-5783

第2ダイヤル 077-586-5790

## SHINWA

### ナンバーリトリバー

携帯のメモリーコピー&暗証番号読取機

「ナンバーリトリバー」は4桁の暗証番号を検索、メモリーコピーする為のものです。

※最新型のモデルは、cdma One・ドコモ・セラー・J-PHONEなどほとんどの機種に対応



1. ナンバーリトリバー 2. ナンバーリトリバー (Cdma One対応)

1. ナンバーリトリバー 特価 ¥24,500

2. ナンバーリトリバー (Cdma One対応) 特価 ¥58,000

### UHF用発信機基板

1. 電話用発信機基板 ¥19,800

2. 100V用発信機基板 ¥22,800

A 398.605MHz/B 399.455MHz/C 399.030MHz

## 集中BOX型 デジタル発信機

マンションなどの電話の集中BOX等に仕掛けることによって、目的の電話回線が使用されれば、指定された電話番号に通話状態を知らせることで内容を知ることが可能となります。また、一般家庭にも応用が利くので、同様に内容を知ることができず。特注製作の為 1週間程度掛かります。

価格は、TELにて



### UHF 発信機

●連続5日間以上発信し続けます。

●KZ-100受信機をセットして

200m~500m

A・B・Cタイプからお選びください。

特価 ¥34,000

### TK-400

### UHF 受信機

手のひらサイズの専用受信機 2ch用

●2チャンネル切替

●アンテナ2種類付属

特価 ¥30,000

### KZ-100

### UHF 受信機

手のひらサイズの専用受信機 3ch用

●3チャンネル切替

●アンテナ2種類付属

特価 ¥34,500

### NKZ-100

## 電磁波測定器

最近よく聞かれます。「電磁波」パソコンや携帯電話などの普及によって電磁波が問題になっています。実際どのように影響するかは分かっていませんが、昔では電磁波が問題になっていました。また、クラス自体の効果も明らかになっていない。電磁波を測定することができ、その結果を元に対策を立てることができます。



特価 ¥14,500 特価 ¥39,800

## パソコンで目が疲れていませんか？ 電磁波遮断メガネ新発売！

パソコンを使うと、以下のようなことはありませんか？ 目の疲れ、視力低下、肩こり、イライラなど 1ミリ強化ガラスを2重構造にして、電磁波シールドをサンドイッチしました。

10日間使用して 効果がなければ返品OK! 特許申請 2000-39462 試験番号 100088074

各種フレームを用意しましたので、普通のファッションメガネと変わりません。 学割価格、5,000~15,000円

### 車のメインコンビューターの電波回り込み防止

175Cシールド素材を使用 もう、鉛紙は不要

111cm×m売り 1m ¥8,200

布と同じで簡単に加工できます。

電波回りを90%カット

## マルチビデオトランスミッター TR-25R

お手持ちのカメラに接続して、電波で映像を送ります。TVの15chで受信できます。

通常は、電池での動作となりますが別売のACアダプターを使えば、家庭でも使えます。(3,800円)

販売価格 ¥10,800



## PHS&携帯電話を圏外にするつながらない君

### 携帯電話 ジャマー機 つながらない君

800MHz/1.5GHz/1.9GHzの電波をシャットアウト

範囲 直径10~25m

PHS&携帯電話を圏外に!

ACアダプター付

¥39,800

各方面から、多数問合わせ頂きありがとうございます。外観よりも、性能を重視した圏外君は購入者からも、大変評判の良い製品となりました。

圏外君の用途例 ※cdma One & PHSにも対応 学校の教室、会議室、結婚式場、劇場、映画館、ホール、レストラン、裁判所など 公共の場所に最適!

シガーアダプター (12V) 別売 新型バッテリーも登場!



## SHINWA 電磁波シールド素材

電磁波、電波障害を90~95%カットする素材です。

配線などに巻き付けるだけで効果絶大!

高圧電線の近くに住居にも効果的です。 <http://www.otona.ne.jp/denjiha/>

※パソコン、無線機、同軸ケーブル、電源コード、リニア、カーコンピュータ、携帯電話などをはじめとする電子機器に効果的です。

カーテン、エプロン、帽子、作業服、ベースメーカーの保護に

175C シールドテープ3巻 ¥2,280

布タイプ 111cm×m ¥8,200

メッシュタイプ 91cm×182cm ¥29,500

アクリル板 91cm×182cm ¥58,000

帽子用 メッシュタイプ ¥6,000

(サイズフリー)

※サンプル無料



現金代引、カード、クレジットでお申し込みOK (翌日着はカード払い、現金代引が便利です)



## 第1通販部

FAX情報24時間稼働中

TEL. 077-586-5780

FAX. 077-586-5782

第1BOX. 077-586-5783

第2BOX. 077-586-5790

PHS&携帯電話を圏外にする圏外君の販売店も募集中! 携帯電話に悩まされている業種の方々と相談下さい。

ACCESSORIES





※修理は個人、業者を問わず社購入品でも、当社の技術力で迅速、親切にどんどん修理させて頂きます。

# SHINWA MUSEN

中主店 滋賀県野洲郡中主町木部930

通販 TEL. 077-589-2378 FAX. 077-589-4892



PERSONAL TRANSCEIVER  
CB MOBILE TRANSCEIVER  
HAM RADIO  
MULTIBAND RECEIVER  
SWR/POWER METRS  
DC/DC CONVERTERS  
ACCESSORIES

## 取付型

### UHF発信機

#### 1. 100V裏側取付タイプ



特価 ￥36,000

特殊周波数タイプ

特価 ￥40,800

#### 2. 電話裏側取付クリップ



UHF発信器

A・B・Cタイプ

￥22,800

#### 3. B-399 3日間連続送信



UHF帯 3種類

電池式発信機

￥34,000

100~400m  
盗聴ダイヤル  
077-586-0568 (午後5時~午前9時まで)


### UHF会話用カード発信機&特殊受信機

カードタイプ 特殊受信機  
発信機



カードタイプで超薄型、会話時だけで送信 30時間送信  
セット価格 ￥53,800

### 追跡装置の決定版 PRO-S



対応周波数 限定販売 ￥49,800  
143.000~143.990 145.000~146.550MHz  
付属品 ヘッドホン、単三乾電池6本

### 追跡用電波信号発信機 (VHF)

BB-4 単二電池4本  
143.91 143.94 143.97 143.85の4タイプ  
重量 840g 強力マグネット型  
￥49,800 (税別)

## 偽装型

### UHF発信機

シンワの技術力で低価格を実現  
(DDコンバーター方式を採用)

※当店で購入された発信機は、修理受付可。  
送信範囲 30m~150m

#### 1. 三角型コンセント

(A・B・Cタイプ)

白色 ￥34,000

特殊周波数タイプ ￥39,800

黒色 ￥39,800 ピンク&緑色 ￥35,800

#### 2. 延長コード 3口コンセント

家庭用電源

偽装タイプ

特価 ￥31,800

#### 3. 電話分岐モジュラー型

取付簡単 偽装タイプ

特価 ￥29,800

#### 4. 電話中継モジュラー型

電話線の長さを変えずに時に  
使う中継コネクタ型です。  
(ケーブル付) ￥25,800

### REVEX 盗聴発見セット

RF周波数カウンターとFS7000Xのセット  
シンワ特価 ￥37,000



FC2000 (周波数カウンター) ￥9,800

FS7000 (高感度電波探知器) ￥14,500

FS7000X (高感度電波探知器) ￥28,000

### バグチェッカー

盗聴・盗撮発見機  
電波の警告音と電波の正体を確認する  
受信モード。また、光でも知らせてくれる  
標準価格 ￥98,000  
特価 ￥47,000

## 偽装型 UHF発信機

市販されているものと同じ

タイプ。AC100V家庭用

￥22,500



## 偽装型

### デジタル発信機

HSP-2



納期 約1週間  
※実物とは多少異なります。

コンクリート  
マイク型も製  
作できます。  
TELにて

探偵社専用 デジタル盗聴器  
●電話回線で操作できるので、全国どこに  
いても情報が入ります。  
●デジタルだから、他人に聞かれません。  
●盗聴発見されることはありません。  
●必要くなれば、触れることなく無効に  
することもできます。  
詳細については、お問い合わせください。

HSP-2 ￥110,000

消臭/芳香剤タイプ  
ご希望の形に加工す  
ることも可能です。

納期 約1週間

販売価格 TELにて



車の盗難車発見装置として(デジタル発信機)  
が活躍します。 位置特定&音声の傍受

## KURANISI

LA-300 盗聴発見機

周波数測定、盗聴発見  
電界強度

LA-300 ￥33,800

盗聴発見セット

LA-300 + WA-300H

特価 ￥44,000

多目的コンクリートマイク  
Concrete Microphone  
82×50×21mm 80g  
スタンダード ￥12,800  
プロ用 ￥23,000

## UHF 受信機

KCR-360

●連続6時間半録音可能。  
●一日1時間の電話使用で  
連続6日半の全自動録音。  
UHF受信機 (KCR-360)

1. KCR-360+電話中継モジュラー型

特価 ￥120,000

2. KCR-360+電話裏側取付クリップ

特価 ￥112,000

3. KCR-360+電話分岐モジュラー型

特価 ￥120,000



第2通販部

TEL. 077-589-2378

FAX. 077-589-4892

FAX情報24時間稼働中

第1BOX. 077-586-5783

第2BOX. 077-586-5790

ケンウッドTM-V7シリーズのJなしバージョンアップは、25,000円 (工料5,000円別途必要)

無線局の開局は、輸出用無線機ではできません。

ただし、自作無線機として送信系統図を添えれば開局申請ができます。



# HANDS FREE [携帯電話&PHS用HF-660]

- 接続は簡単。面倒な作業は一切不要です。
- 電池式なので部屋やアウトドアなど多目的利用できます。
- 電話の呼び出し音で電源が自動でON、通話が終わると約30秒後に待機状態になる電池節約機能付。
- 単3電池3本使用、約6ヶ月OK!

ハンズフリー HF-660  
¥8,000(税抜)

※車内での使用例



## HTR-77 [同時通話可能なハンズフリーヘッドホン]



- ハンズフリーの同時通話機能 (FULL DUPLEX)
- 軽量かつコンパクト!  
本体38g (電池装着時70g)
- オートスケルチ回路採用!  
雑音は自動的にカットされ、常に最良の状態での通話が可能
- サイクリングやフィッシングなど両手が使えない状態でも電話感覚で通話可能。

※使用例



HTR-77[2台1組] ¥25,000(税抜)

## カムコール [簡易型ポケベル] PK-500RX PK-500TX



- 超薄型送信機&小型軽量受信機!  
用件識別はABCの3通り。
- 呼び出しは[ブザー音]or[振動]で、識別は100通り!

小料理屋の個室からの連絡に



※使用例

PK-500RX[受信機] ¥25,000(税抜)

PK-500TX[送信機] ¥15,000(税抜)



上記商品以外にも無線機各種  
取り揃えておりますので  
お問い合わせください。

インターネット  
より更に詳細情報が  
見られます!

<http://www.saitama-j.or.jp/~camnis>

日生技研株式会社

**CAMNIS**

—カムニス—

〒362-0022 埼玉県上尾市瓦葺2111-6

TEL.048(722)4747(代表)

FAX.048(722)7505



●新世紀2001年パックスラジオは創業満30年を迎えました。

# 電波のことならなんでも



## 受信機

### NEW LINEUP!

#### AOR AR-8200マークII

##### ■エーオーアール



AORが、人気機種だった8200に、マークIIの進化版を発表。ブラックボディにリニアルされ、キーの質感アップでより高級感を増しました。視認性を大幅に上した周波数表示面等、高級志向のスクリーンになっています。  
¥77,700のところ  
**創業祭特別価格 (¥800)**

#### ICOM IC-R3ss

##### ■アイコム

カラー映像で受けられる受信機の登場です。通常の広帯域レシーバーに、バンドスコープ機能もあります。利用方法が格段に広がります。メーカー価格 ¥49,800のところ  
**創業祭特別価格**



#### AOR AR-8600

##### ■エーオーアール

### THE NEW SUPERIOR CONCEPT

●発売以来、半年、やっぱりAORと好評を得ています。

出現、次世代デスクトップレシーバー。時代は新たな上級志向へ。

##### ■広帯域の受信範囲

500KHz～

2040MHz

オールモード+WAM、

NAM、SFM。

##### ■新設計の高周波回路搭載。■簡単操作を実現、

オートモード機能搭載。■TCXO (温度補償水晶

発振器) を標準搭載。■メカニカルフィルター

(MF2.5/MF6.0) をオプションで装着可能。

メーカー価格 ¥98,000のところ

**創業祭特別価格 (¥800)**



Pax特選受信機は33機種あります。

#### ALINCO DJ-X3

##### ■アルインコ

思い切ったデザインで新登場。

0.1～1300MHz連続受信OK。

ハードメモリーも盛り沢山。盗聴波

はもちろん、音声反転秘話解

読まっています。放送電

波のFMは、ステレオで快適

受信。現代人、無線家の一

台です。¥24,800のところ

**創業祭特別価格で奉仕中。**



#### ALINCO DJ-X2海外輸出モデル

##### ■アルインコ

カード型レシーバーの優れたもの。

国内2万円と少々で

売られています。

何と、輸出モデル

を、これまた、

創業祭特別価格で

ご奉仕中。あまりに

安いので、

実際の販売

価格は提示出

来ません。この

他にPAXでは、受

信機の優れたものを、特別プ

ライスでご案内中。価格リストをご

請求下さい。

(要:切手300円分)

国内受信機が網羅され、特別価格のリスト



### 無線電波 専門書籍 コーナー

簡易用紙や試験申込書、又QSLカードなども豊富に用意。本誌のバックナンバーなども購入出来ます。



**送料計算方法**  
ご注文商品が複数になる場合、それぞれに特記してある送料とせず、その中の最も高額になっている送料一件のみを採用計算させて頂きます。同一梱包で発送申し上げます。

全国郵便局でも代引き扱い

ヤマト・コレット便がお届け

※消費税は全ての商品について別途5%計算させて頂いております。

## 無線機

### Pax開設 間もなく30周年創業祭

おかげさまで、PaxRadiolは、1971年10月の創業以来、間もなく30周年を迎ようとしています。今月より、創業祭として特別価格で提供の製品を巡り、ご案内申し上げます。



### TRANSCEIVER J・国内純用品 トランシーバー

#### 創業祭特別企画

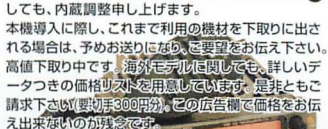
本社直営店、八王子「PAX21」にて拡大展示中。国内Jマークのアマ無線機を中心に、古き良き時代のアマ無線機から、現行、新機種のバリエーション無線機まで Bigな創業祭です。



### TRANSCEIVER 海外仕様 トランシーバー

#### DR-135&435 シリーズ

最高出力10W～55W。利用国の都合などで、ご希望により出力を調整し出荷申し上げます。また、デジタルユニットにつきましても、内蔵増設申し上げます。本機導入に際し、これまで利用の機材を下取りに出される場合は、予めお送りになり、要望をお伝え下さい。高値下取り中です。海外モデルは別として、詳しいデータ付きの価格リストを用意しています。是非ともご請求下さい(要切手300円分)。この広告欄で価格をお伝え出来ないのが残念です。




デジタル通話用ユニットが販売されました。

※本機シリーズのハンディー機、デジタルOKのデュアル機が販売されました。

デジタル通信は、50万通りのコードが可能なユニットを、組み込み可能な機材とシステムで販売申し上げます。機材の特殊性から、アマ無線の実験研究の立場にたち、理解と協力、ご承諾をして頂ける方への限定発売となります。下取り品がある方を含め、見積りも資料をご請求下さい。下取り品は、予め査定のため、お送り下さい。

### バックス通販、お申し込み方法

#### ①現金書留



#### ②郵便振替

口座

00180-8-55261

●FAXでのご注文24時間お受け致します。

●資料・カタログをご希望の方は切手(300円分)を同封の上、カタログ請求して下さい。

●クレジット分割をご希望の方も切手(300円分)を同封の上、分割申込書をご請求下さい。

#### ③銀行振込

東京都市銀行・西八王子支店

普通-014973

#### ④代金引換便

お近くの郵便局へ

お届け

又は

ご自宅へお届け

(お留守にならない方)

ヤマト・コレット便が郵便を選択出来ます。

当社販売商品は全て同業者様に卸し販売致します。



### 下取り・買取り

不要な機材が、お手元ありませんか? 製品をお送り下さい。お見積り致します。※その際、「下取り」「買取り」の別をお知らせ下さい。

### 中古機販売

少ない予算で、あなたの希望の機器を! 「中古機情報リスト」を、差し上げておきますので、あなたの様のご希望をお知らせ下さい。



## アンテナ 空中線

## ANTENNA 受信専用

### 特選ホームベースアンテナ



コネクター付同軸ケーブルが付属サージス。ご利用の機材に合わせ、コネクターを用意します。

**D-190**  
通販価格  
¥7,500 (¥700)

■航空機に耐性強い「D1300AM」が発売されました。  
¥12,800 D-190よりやや大きなタイプです。

長波から極超短波まで、実に広域なアンテナ。

**SA-7000**  
通販特価  
¥13,700 (¥800)



### 特殊電波界

コンセント形盗聴発信機といわれるもの。  
価格¥27,000 (¥650)

盗聴発信機を検索する電波探知機。使い易さが受けて好評発売中。  
価格¥47,000 (¥900)

ご希望の方は通信費として郵便切手300円分同封の上ご請求ください。多くのお客様にご覧いただきたいと考えております。振ってお申し下さい。



## めっけもの 周辺小物

### 屋外無線運用を楽しくする。

#### ■WD-3A コンフォートバッテリー (屋外新携行型蓄電池)

- 液晶テレビ連続3時間(5W対応)
- ビデオカメラ連続2時間(6W対応)
- 高性能シールドバッテリー内蔵
- 電源残量チェックメーター付

- 急速充電1時間(通常使用時)
- 随時充電可
- 自己放電極小タイプ

C-5750  
やFT-817のキャンプ、イベント、防災訓練などの屋外運用などで便利活躍。

創業祭特別企画品  
¥9,000 (¥700)



## 防災装備・警備用品シリーズ

その他の防災装備・警備用品については、目録を請求(要:切手400円分)しておいて頂ければ更新された、目録を発行のつど、数度に渡ってお送り申し上げます。お申し込みを。




■D-J-596  
ハンディーシリーズ

ハンディーも、V&Uそれぞれモノバンドとデジタルユニット搭載可能な、デュアル機と用意されています。

ハンディー機は充電用バック、充電器など付属された「セットタイプ」と、まったく個別、バラバラでの個別販売タイプも、用意出来ます。

不要なセット品よりも、必要なものだけを選んで購入出来るのです。利用国のAC電圧に合ったチャージャーなどを、選ぶことも出来ます。

#### ■ダブルミラー (バトカー・自動車教習車)

①ダブルミラー	トヨタ用
トヨタ用(カブ・カブ)	¥7,280
ダブルミラートヨタ用専用取付け部	化研カバ(保.288) ¥200
	日産用(カブ・カブ) ¥6,900
	三菱用 ¥7,700 (シグマなど)
	マツダ用 ¥6,800 (カバ・ルーチェ用)
ボク用は特に用意がありません。しかし「インテグラー」には「日産用タイプグレー」が利用できるようです。クルーWボクンでもOKです。	
②ドアミラー	補助金
ドアフレームの幅、形状などにより、ホルダー金具を用意しております。	
③補助金具	ゼンリック電圧タイプ ¥1,000
	マークIIタイプ ¥850
	クラウンタイプ ¥1,250

※ドアミラー (バト助手席相動用) 三菱車用¥8,900

#### ①ダブルミラー (バトカー、教習車用)



#### ②ドアミラー (バト助手席相動用 後方安全確認用汎用タイプ)

※消費税は全ての商品について別途5%計算されて下さい。送料もよろしく。

機会があれば直営店PAX21へどうぞ

<http://www.paxradio.co.jp>

## 株式会社 バックスラジオ

193-0832 東京都八王子市散田町3丁目22-2

TEL.(0426)61-1661(代) FAX.(0426)63-1661

営業時間/AM9:30~PM7:30

定休日/毎週火曜日

その他、今月期は10月16日火曜日~18日木曜日を、特定休日として連休させて頂きます。その他は全て営業日。土曜・日曜も休まず営業申し上げます。

国道20号甲州街道



交通/JR八王子駅より徒歩5分



# 証拠撮影・防犯・いたずら防止に最適!! オフィス&ホームセキュリティの専門ショップです

ホームページ開設!! <http://www.apuro-j.co.jp>

**NEW**  
プレイスダウン

## 全自動録画装置

モノクロは赤外線照射で、真っ暗でもOK!

センサーが人、動物、車等をキャッチ、即録画スタート。  
いなくなれば設定時間で自動停止。チャイム機能付(ON/OFF切換)



センサーカメラ ケーブル コントローラー シャープ製ビデオデッキ

日付時間オートスイッチャー  
(オプション) ¥28,000

- 上記にもACアダプター、ピンコード、取付金具と必要なものは全てセットされています。
- 日付時間を入れた方はオプションの日付時間4chオートスイッチャーをお求め下さい。
- 4chスイッチャーがあれば、カメラは最大4台まで増設可能。反応したカメラの映像が録画できます。
- AUTO機能をONにすれば、センサー反応時のみ録画、OFFにすれば連続録画もできます。
- チャイム機能はON、OFF切換えで選べます。
- N.Oアラーム出力付ですから自動通報装置等との連動も可能。

ビデオデッキまで付いてこの価格!!

モノクロ 大特価 **49,800円**

カラー 大特価 **59,800円**

## 全自動録画&最大40日間録画

左記セットにタイムラプスビデオを  
プラスしてもっと長時間可能。



タイムラプスSLV-960

- タイムラプスを使用することにより120分テープで連続録画最大960時間、自動録画は24時間可能になります。
- もちろん日付時間も入ります。絶対お買得です!

モノクロ **89,800円**

カラー **99,800円**

## 最長40日間連続録画 タイムラプスビデオデッキ センサー自動録画も可能

120分テープで最大960時間録画。タイムラプスビデオテープでリアルタイム録画 6、18、30、72、120、168、240、480、960時間の中から好きな録画時間が選択できセンサーと組み合わせ自動録画もできます。(音声は30時間まで)



SLV-960は、6、12、24、72、120、168、240、480、960時間、  
音声は24時間まで、リアルタイム録画機能があります。

SLV-960大特価 **85,000円** SRV-960 **128,000円** (写真はSRV-960)

- タイムジェネレーター機能で日付時間が入ります。
- アラームカウント、録画モードを表示できます。
- 10通りのプログラム録画、可能。
- リアルタイム機能で自然な映像を再生できます。
- センサーを利用したアラーム録画可能。アラーム入・出力付。オートパワーオン。デッキをつなげてスリッス録画も可能。
- 使いやすいジグザグダイヤル、録画ロック機能付。

## モーションデテクター

カメラがセンサーとなるため、  
屋外監視や長距離監視に最適



CCDカメラとデテクターの間に接続してテレビモニターで調整するだけで画面上に変化が起きたら、作動し、ビデオデッキが自動的に録画します。  
専用ビデオデッキ又はタイムラプスビデオデッキで使えます。又、自動通報装置やプラー等も連動できます。CCDカメラは任意タイプでもOKです。  
SLV-960とのセット価格 **94,800円**  
大特価 **39,800円**

## カラーデジタルマルチ分割器

2分割、3分割、4分割、ピクチャーインピクチャーの2分割、3分割、4分割が可能。  
4分割で録画しても再生時に各カメラをアップで見れるプレイバックモード付



QSD-241CX 大特価 **78,000円**



- 4台までのカラー&モノクロカメラを自在に録画、モニター可能。
- タイムジェネレーター内蔵で年、月、日、時、分、入ります。又、各カメラのタイトル文字が8文字で表示可能
- デジタルプレイバックモード付ですから、再生時に各カメラのアップ映像が見れます。●オートスイッチャー機能付
- 2分割時など映像が自動でパンチルトします。

## デジタル四分分割器



- カメラ4台を四分分割して同時に録画、モニターもできます。
  - オートスイッチャー機能付。
  - モノクロタイプは映像アンプ内蔵でゲイン調整可能。
- モノクロ **24,800円**  
カラー **49,800円**

## 38万画素超画質カラーカメラ



とってもきれいな画質です

- SONY 1/3インチ38万画素イメージセンサー
  - 水平解像度480TVlines
  - フリッカーレス&逆光補正機能付 ゲンロック機能付
  - 最低照度0.8Lux(F1.4) 逆光補正機能付
  - オートアイリス端子付、C/CSマウントレンズ
  - 118(L)×62(W)×50(H)mm
  - 3.6mm広角レンズ、取付金具サービス中
- 大特価 **44,800円**

## 屋外設置防滴CCDカメラ

雨も大丈夫



- サイズ直径 26mm×89mm
  - NS-07B 画角90°(レンズ交換可) 最低照度0.5LUX
  - NS-97C 画角70°(レンズ交換可) 最低照度2LUX
  - 1/3インチイメージセンサー 1/4インチイメージセンサー
- 大特価 **23,800円** 大特価 **29,800円**


## 屋外防滴カメラハウジング



- ヒーター&ブロー付
  - 38.8cm×10cm×12.2cm 39.2cm×11.5cm×14.2cm
  - カメラハウジングとしても、屋外用のダミーカメラとしても使用できます。
- 大特価 **9,800円** 大特価 **19,800円**  
壁面取付金具 **4,000円** 天井取付金具 **3,000円**

## CMOSカメラ

アメリカのウェルチアレン製のCMOSカラーカメラです  
高画質ピンホールレンズ採用!!



電池スナップ付ですぐ使えるセットです。006P電池で10時間は使用可能です。極細1本ケーブルですら用途は様々。

サイズ18mm×18mm×15mm 大特価 **27,000円**

## 超小型1mmレンズピンホールカメラ



- サイズ36mm×36mm×15mm
  - NS-06B モノクロ25万画素 画角92° カラー25万画素 画角70°
  - NS-56C 1/3.イメージセンサー 1/4.東芝イメージセンサー
- 大特価 **16,800円** 大特価 **19,800円**

## マイクロヘッドカラーカメラ



- 直径7mmのマイクロヘッド搭載 ●オプションレンズでミクロの世界を接写 ●基板チェックに最も適
  - オプションで光源LED付もあり ●CCDヘッド分断型でわずかな隙間から撮影可能 ●CCDヘッドカメラ本体
- 大特価 **29,800円**



# この価格で、この性能!! CCDカメラ買うなら当店で!!

●お客様にベストな防犯管理システムをご提案します。お気軽にご相談下さい。 (販売代理店募集) 工事業者の方大歓迎

## 新発売 昼夜監視カラー&モノクロカメラ

真っ暗でも大丈夫

明るい時はカラーで、暗闇はモノクロに自動切換

●光センサー(ODS)内蔵で10Lux以下に暗くなると、自動的に赤外線が照射され、明るくなると自動でOFF ●カラータイプはカラー/白黒が自動切換。 ●照射距離約10m。レンズは4mm(90°)、6mm(54°)8mm(40°)の中から選び下さい。専用ACアダプター、取付金具付



NS-67LRC(明るい時カラー)  
1/3インチSONYイメージセンサー25万画素  
逆光補正、フリッカーレス機能付  
110mm×80mm×50mm(本体)  
NS-71IRB(明るい時モノクロ)  
スペックはNS-71Bと同じです。

明るい時モノクロ

NS-71 IRB **24,800円**

明るい時カラー

NS-67 IRC **39,800円**

オプション

・専用防滴ハウジング付 1万円UP  
・ワイレスタイプ 2万円UP

## 赤外線照射内蔵CSマウントレンズ



お手持ちのモノクロカメラ(DC12VのC/CSマウントカメラ)に使用できます。現在、夜間の監視映像にご不満の方に最適。真っ暗やみでも約10m照射します。光センサーで自動ON/OFF。4mm、6mm、8mmの中から選び下さい。

IR-10 大特価 **9,800円**

(専用ACアダプター別売 2,000円)

## 防犯カメラ 取付金具・CSマウント3.6mm広角レンズ無料サービス中!!

全モデル オートアイリス対応 音声マイク付



写真はオートアイリスレンズ装着 (付属は固定レンズ)  
110mm×60mm×50mm

NS-71B

モノクロ25万画素  
C/CSマウント 1/3インチSONYイメージセンサー  
最低照度0.08Lux/F1.4

大特価 **19,800円**

NS-51C

カラー25万画素  
C/CSマウント 1/3インチSONYイメージセンサー  
最低照度0.8Lux/F1.2  
逆光補正、フリッカーレス機能付

大特価 **39,800円**

NS-51C

カラー25万画素  
C/CSマウント 1/4インチSONYイメージセンサー  
最低照度1.5Lux/F1.2  
逆光補正機能付

大特価 **29,800円**

マイク付も有

オプションレンズ  
多数有り

## ドーム型カメラ

●オプションレンズ多数用意



87mm×69mm



100mm×57mm



110mm×70mm

NS-72B

モノクロ25万画素  
画角92°(120°も有り)  
1/3インチSONYイメージセンサー  
最低照度0.1Lux/F2.0

大特価 **18,800円**

NS-52C

カラー25万画素  
画角70°(92°も有り)  
1/4インチSONYイメージセンサー  
最低照度2Lux/F2.0

大特価 **24,800円**

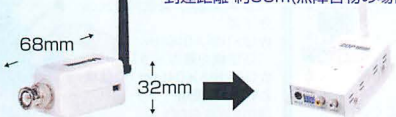
CE-7966

カラー41万画素  
画角70°(92°も有り)  
1/4インチSHARPイメージセンサー  
最低照度1Lux/F2.0

大特価 **39,800円**

## ワンタッチ ワイヤレス システム

到達距離 約50m(無障害物の場合)



全ての有線カメラ(DC12Vタイプ)をワンタッチで、ワイヤレスカメラに変身させます。BNC出力にワンタッチ装着(RCAタイプも使用できる変換プラグ付) 2.4GHz 4ch切換 専用受信機付

TX-O1 セット価格 **29,800円**

オプション


4chオートスイッチャー内蔵受信機 **24,800円**  
追加用トランスミッターのみ **14,800円**

## 超小型ワイヤレスカラーカメラセット

CCDでこのサイズ!

到達距離 50m

(無障害物の場合)  
27万画素/最低照度 2Lux  
DSPカラー



本体サイズ 縦26mm×横31mm×奥行25mmの超小型2.4GHzカラーカメラ内蔵送信機と専用受信機のセットです。乾電池ケース、ACアダプター、専用取付金具まで付いたフルセットです。4ch切換機能付

NS-100セット価格 **59,800円**

## 2.4GHzトランスミッター&受信機

到達距離 約100m(無障害物の場合)



2.4GHz帯のスタンダードトランスミッターです。ハイパワータイプもご用意しています。

TX-24送受信機セット **27,800円**

(ハイパワータイプ500mタイプ **39,800円**)

## ワイヤレスカラーカメラセット

到達距離 約100m(無障害物の場合)



縦38mm×横32mm×奥行70mmのカラーカメラ内蔵送信機と専用受信機のフルセットです。(ACアダプター×取付金具付)  
1/4インチパナソニックイメージセンサー DSP

RF-G セット価格 **59,800円**

## 煙感知センサー型カラーカメラ



NS-03B

モノクロ27万画素  
1/3インチSONYイメージセンサー  
最低照度0.1Lux  
画角92°

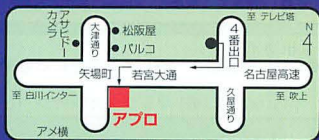
大特価 **24,800円**

NS-03C

カラー27万画素  
1/3インチSONYイメージセンサー  
最低照度1Lux  
画角92°

大特価 **34,800円**

地下鉄矢場町  
4番出口分



矢場町交差点南東角



有限会社 アスロジャパン TEL.052-238-1755

FAX. 052-238-1756

〒460-0011 名古屋市中区大須4-1-2 三玉ビル2F

営業時間/10:00~18:30 定休日/毎週日曜・祭日

振込先・三井住友銀行 名古屋支店 普通 7165749

●ご注文は現金書留又は銀行振込・代金引替(ヤマト便)のいずれかで。代引きは手数料がかかります。消費税は別途必要です。



秋葉原  
駅前!

# MAX GARAGE

★マックスガレージ今月のお勧めはこれだあ〜!



NEW

## ■ 通報くん

### 侵入者/火災時自動通報装置

最大5ヶ所の任意の電話に繋がるまで(最高10回)通報します。  
通報を受けた側から音を聞いたり、声で威嚇も可能。ダイヤル、  
プッシュ、ISDN回線に対応。抜群のコストパフォーマンス。  
サイズ: 112 (L) × 76 (W) × 58 (H) mm

¥24,800

## ■ VP-200 ウェブカメラサーバー



6台のカメラを電話/ネ  
ット経由で遠隔監視。  
ウェブ画面公開/保  
国の様子を両親へ等、  
使い方はアイデア次第。

メーカー希望価格¥オープン  
特価 ¥218,000

## ■ CE-201A [ISDN対応]

### 侵入/火災/緊急時自動通報システム

メーカー  
希望価格  
¥オープン

100%  
安心

特価 ¥59,800



侵入者/火災感知又は非常ボタンを押すことにより、指定した6ヶ  
所の電話番号につながるまで順次通報します。通報を受けた側か  
ら室内の音を聞いたり、侵入者に声で威嚇することも可能! 侵入  
者/火災/非常ボタンにそれぞれ通報メッセージを録音可能。

## ■ カラードアカム CCDカメラ



ドアビューアと交換する  
だけの工事です!

メーカー希望価格¥オープン  
特価 ¥49,800

## ■ VDS 同軸多重アダプター



特価 ¥19,800 (1ペア)

カメラへの電源供給とカメラからの映像/音声信号の取り回し  
ケーブル1本でOK! カメラ付近に電源が無い場合や、既設の同  
軸ケーブルを利用して工費を節約したい場合に最適です。

## ■ DT-111 ゲートアイ



玄関ドア用白黒CCDカメラ  
取付1分! 穴開け工事不要!  
ドアに差せば完了!  
TVビデオに簡単接続!

特価 ¥25,000

## ■ TELCUT TC-800 ■ TELCUT TC-801



携帯・PHS・  
CdmaOne  
に対応。ACア  
ダプター  
半径約5m  
寸法: 180×  
90×37mm




有効半径  
約5m  
画4本  
47×15×  
106mm  
(アンテナ  
内蔵)

¥19,800 特価 ¥10,800  
(両機種とも800M/1.5GPHS/CDMA-Oneに対応)

## ■ MIR-500

### ICレコーダー



8時間22分の長  
時間録音。VOR  
で無音時スト  
ップ。電話録音  
アダプター。&PC  
接続ソフト付

メーカー希望価格¥オープン  
特価 ¥19,800

## ■ SB-3670

### ビデオコンディショナー



奇麗に  
なります。

メーカー希望価格¥オープン  
特価 ¥9,800

## ★小型CCDカメラ



1 AVC-554P/カラーピンホール... 特価 ¥17,800

35×35×14mm

2 AVC-556P/カラーピンホール... 特価 ¥19,800

マイク付 35×35×18mm

3 KCC401P/カラー超小型!... 特価 ¥27,800

マイク付 びっくりの小ささ!

29×25×21mm (本体)

4 KCB401P/白黒超小型!... 特価 ¥19,800



4 AVC-308E... 特価 ¥14,800

赤外線LED内蔵監視カメラ

真っ暗でも3mまで撮影可能

51×41×29mm

5 SONY CCD-Z1/カラー... 特価 ¥21,800

高画質/接写1cm/マイク付/フリッカーレス

6 デジタル・カム・ショットS... 特価 ¥62,000

7 MK-5484NDD/カラードーム型... 特価 ¥24,800

8 MK-0320EMD/白黒ドーム型... 特価 ¥19,800

## ★防滴カメラ



1 AVC-597N/F (カラー) ... 特価 ¥27,800

省電力の新型!

2 AVC-397E/F (白黒) ... 特価 ¥19,800

φ26×D89mm (本体)

3 WM251CW... [NEW] 特価 ¥32,800

防滴カラーCCDカメラ

スライドフードで水滴も着きにくい

W39×H36×D100mm (本体)

4 CP-402B... 特価 ¥44,800

赤外線白黒監視カメラ

防滴で屋外使用可/20mコード付



1 JRR-2G4+JRT-2G4... 特価 ¥39,600

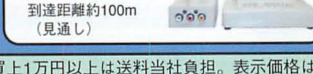
2.4Ghz帯ビデオ/オーディオ送受信機セット

到達距離約100m (見通し)

2 TR-27R+TR801C... 特価 ¥37,800

2.4Ghz帯ビデオ/オーディオ送受信機セット

到達距離約100m (見通し)



## ★ワイアレスカメラ



■ ALM-2452

カラーワイアレスカメラセット

電池パックで10時間使用

(カメラ部)。最低照度3Lux

サイズ:

W18×H34×D16mm

(送信機内蔵カメラ)

W146×H88×D41mm (受信機)

2.4Ghz帯使用

特価 ¥59,800

## ★超お買い得商品

### 監視用ミラーカメラ

1 ITM-405... 特価 ¥69,800

25万画素白黒CCDカメラ

店内監視・万引防止・

盗難記録等に最適!

直径400mm重量1.7kg

デジタル・デュアル・カメラ

2 @can... 特価 ¥9,800

PCカメラ+デジタルカメラ

ビデオメール送信ソフト

音声付アルバム作成ソフト

メモリー音声入力カード

作成ソフト

携帯ストラップタイプ・

ベッパースプレー

3 PS-007... 特価 ¥1,680

白・青・ピンクの3色有り

護身用に最適!

携帯ストラップタイプ・

ベッパースプレー

3 PS-007... 特価 ¥1,680

白・青・ピンクの3色有り

護身用に最適!

通信販売致します▶

お買上1万円以上は送料当社負担。表示価格は税別です。  
代金引替: お支払いは商品到着時。代金引替なら即日発送! 詳しくお気軽にお電話で!  
現金書留: 下記宛に代金をお送りください。  
銀行振込: 第一勧業銀行 御徒町支店 普通 1651963 (有) マックスガレージ

通信販売承ります。発送迅速!

CCDカメラ常時100種類以上展示中!

CMOUNTRENTLENS/防水ハウジング/自動録画システム/長時間録画VTR等多数在庫!



# 防犯カメラ/センサーアラーム/自衛グッズ/情報収集機器/レアグッズ

## ★CマウントCCDカメラ

- MTV7310ND  
カラー角形 27万画素 フリッカーレス  
レンズ別売 ..... 特価¥39,800
- 1MK7482ND  
カラー角形 27万画素 50.5×50.5×  
65mm レンズ別売 ..... 特価¥29,800
- MK-2320EM ..... 特価¥19,800
- 白黒角形 50.5×50.5×65mm レンズ別売  
2KCC-310ND ..... 特価¥49,800
- 高画質 41万画素 レンズ付 フリッカーレス  
シャッター速度選択 オートアリス対応S出力  
□TC-0812 標準レンズ ..... 特価¥9,000
- TC-2814 広角レンズ ..... 特価¥9,800



## ★ダミーカメラ

- 3DM-B1022D2 ..... 特価¥9,500
- ダミー防犯カメラ
- TR-800D ..... 特価¥9,800
- ダミー防犯カメラ 防犯ステッカー付

## ★盗聴発見器

- 1SNIPER7000 ..... 特価¥13,800
- 高感度でお勧め!  
探知周波数5~1200MHz  
サイズ: 60×102×29mm  
電源: 006P
- 2マルハバ SOS ..... 特価¥5,980
- お手軽価格!  
探知周波数134~155/339~490MHz  
サイズ: 53×90×16mm  
電源: 単4×2本
- バグチェイサー ..... 特価¥59,800
- 音声受信モード付で、発見した電波  
が盗聴波かどうか確認出来ます。  
サイズ: 65×110×31mm 230g  
電源・電池寿命: 単3×4本・30時間  
受信周波数: 28~1,000MHz
- バグ・ハンダー  
定価¥148,000→特価¥98,000
- キャッチ・エース  
定価¥165,000→特価¥148,000




## ★RF SYSTEM 取り扱い中!

- 高画質マイク周波数30m無線カラーCCDカメラ  
スクランブル機能で画像漏れ無し!
- 1薄さのCARD-3シリーズ  
210分充電電池内蔵  
W49×H83×D8mm (本体)
- CARD-7N ノーマル感度受信機付 ..... 特価¥49,800
- CARD-7H2 高感度マイク ..... 特価¥49,800
- 1CARD-7RH2 高感度赤外線マイク ..... 特価¥59,800
- 細さのTINY-3シリーズ  
180分充電電池内蔵  
W18×H18×D83mm (本体)
- TINY-3 ノーマル感度 ..... 特価¥39,800
- TINY-3H2 高感度マイク ..... 特価¥49,800
- 2TINY-3RH2 高感度赤外線マイク ..... 特価¥59,800
- BS-10GR  
上記カメラ専用受信機 電池/AC駆動  
W83×H64×D37mm (本体) ..... 特価¥20,000
- 3DP-8口腔用CCDカメラ ..... 特価¥80,000
- (受信機付付属)



## ★カメラモニターセット

- 1FS-1021 ..... 特価¥29,800
- 監視赤外線カメラモニターセット  
マイク/赤外線明付
- FS-1048 ..... 特価¥44,800
- 10"白黒モニター  
防滴赤外線監視カメラ  
20mコード付  
カメラ4台まで  
増設可能



## ★4分割器

- 2AVC-704 (カラー) ..... 特価¥59,800
- 4分割/自動切替/タイムデイト機能
- AVC-714 (白黒) ..... 特価¥33,800
- 4分割/自動切替/タイムデイト機能
- マラント VS440 ..... 特価¥118,000
- カラー4分割ビデオスイッチャー



## ★コンクリートマイク

- コンクリートマイク
- 1SM-222 ..... 定価¥35,000→特価¥15,000
- 電源・電池寿命/006P1個・60時間 (アルカリ)
- NEW MW-33DX ..... 定価¥50,000→特価¥25,000
- 電源・電池寿命/006P1個・60時間 (アルカリ)
- テレホンピックアップ付属
- 2SK-300 ..... 定価¥60,000→特価¥53,000
- 高感度セラミックホフワイトコンタクト  
マイク採用!
- 電源・電池寿命/006P1個・60時間 (アルカリ)
- 有線マイク  
□L-1 ..... 定価¥55,000→特価¥41,000



## ★ビデオカメラ用ピンホールレンズ

- 証拠撮りに最適!
- 1VP37WXJ ..... 特価¥62,000
- ・正像直角タイプピンホールレンズ  
・サイズ: φ46×68mm  
・重量: 65g  
・画角: 64度 19m離れた位置で23mの視界)
- 2VP37EX ..... 特価¥62,000
- 正像型ピンホールレンズ  
□VP-37用変換リング ..... 特価¥1,800
- 各種ビデオカメラに着けるためのサイズ  
変換アダプター (サイズ各種あり)
- 3ハイパーストリングカム ..... 特価¥88,000
- 先端直径7mm/フレキシブル部80cm/  
カラービデオ出力  
電源: 単3×4本 電池寿命: 7時間



## ★自動録画システム

- 1AVC-800 ..... 本体特価¥25,000
- センサー連動自動録画システム  
家庭のVTRで自動録画! センサーが反応する  
とリモコン送信 カメラは4台まで増設可能
- AVC-825P ..... 特価¥24,800
- 専用センサーカメラ
- 2VICTOR HR-TS1set
- センサー連動自動録画セット  
人を感知して約2秒で録画スタート!長時間  
自動録画が可能 お好きなカメラとセンサー  
が4台まで取付け可能 (別売)  
インターフェイス専用ビデオ  
セット特価¥132,600



## ★長時間録画VTR

- 三菱 HV-S8300 ..... ¥168,000
- S-VHSで高画質! 細かな設定可能な多機能機
- CP-2096 最長960時間録画 ..... 特価¥88,800



## ★BUGS (盗聴器)

- 始めての方にお買い得セット
- 1UZ100M+UZ400 定価¥110,000→セット特価¥70,000
- UHF会話用発信機+3ch受信機セット
- 受信機  
□UZ100M ..... 特価¥40,000
- UHF3ch切替受信機
- 会話用発信機  
2ULX40 定価¥50,000→特価¥38,000
- UHF 超長時間タイプ  
単3電池×2本の約600時間 (アルカリ)  
31×18×70mm(アンテナ含まず)
- UPX40 定価¥50,000→特価¥38,000
- UHF長距離タイプ (受信可能距離がUZ-400の1.5倍)  
29×21×68mm (アンテナ含まず)  
単3電池×2本の約60時間 (アルカリ)
- 3NEWUZ110KA (三股タイプの新型)  
定価¥63,000→特価¥35,000
- UHF交流100V (電池不要)  
コンセントに差込して限り発信し続けます。
- U-110CHIBI 定価¥68,000→特価¥43,000
- (UHF/100Vクリップ)
- UCL-201 定価¥58,000→特価¥39,000
- (UHF/車庫型)
- CD-VOXER 定価¥65,000→特価¥38,000
- (UHF/カード型) VOX機能でバッテリーセーブ
- FPK-300 定価¥62,000→特価¥43,000
- (UHF/ペン型)



- 電話用発信機  
□BC-700 ..... 定価¥75,000→特価¥38,000
- (UHF/コネクタ型)
- UT-700 ..... 定価¥75,000→特価¥38,000
- (UHF/クリップ型)
- MT-600 ..... 定価¥75,000→特価¥38,000
- (UHF/2分枝用)
- RT-600 ..... 定価¥75,000→特価¥38,000
- (UHF/ローゼット2式) 一般電話用
- RT-606 ..... 定価¥85,000→特価¥40,000
- (UHF/ローゼット6式) ビジネスフォン用
- MC-33 ..... 定価¥43,000→特価¥19,800
- (FM/リジカ型)
- 電話用自動録音機 (対応する発信機が必要です)
- UCR-120GX ..... 定価¥175,000→特価¥128,000
- (UHF)
- UCR-500EX ..... 定価¥218,000→特価¥168,000
- (UHF/長時間)
- TA-22MR ..... 定価¥70,000→特価¥40,000
- (FM/ラジカ型)

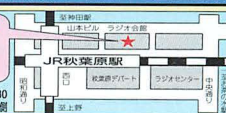


マックスガレージ

Tel. 03-3526-6131  
Fax. 03-3526-6132  
shop@maxgarage.co.jp

〒101-0021 東京都千代田区外神田1-15-16ラジオ会馆2F

マックスガレージ  
は、駅から1分!  
お気軽に遊びに  
来て下さい!!



営業時間 AM10:30~PM7:30  
ラジオ会馆2Fエスカレーター左側

<http://maxgarage.co.jp/>



Tiny 3RLセット ¥89,800 をご注文の方に **The ME**

ザマイクローアイ



をプレゼント

10月20日まで

**期間限定**

Tiny-3RL



出力100mタイプ  
¥69,800

スクランブルデコーダー内蔵 BSチューナー



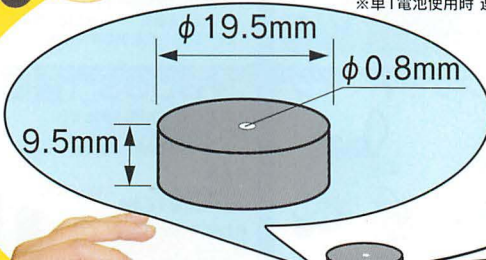
BS-10G  
¥20,000  
家庭用TVや  
ビデオデッキ  
に接続できます。

**もれなく プレゼント**



**電池1本で25時間映像を飛ばす!!**

※単1電池使用時 連続稼働時間20~25時間(使用環境により異なります)



ワイヤレスマイクローカラーカメラ

ザマイクローアイ

**The ME**

0.7V~1.8Vの範囲の電圧で駆動します。



**The Card**



210分  
充電内蔵  
完全コードレス  
重量55g(約10時間稼働)  
長さ約8mm

**薄さで選ぶなら**



ノーマルタイプ  
The Card-7  
¥39,800  
×24時間稼働  
The Card-7H  
¥49,800  
800mW×24時間稼働  
The Card-7H  
¥59,800

**The Tiny**



180分  
充電内蔵  
重量55g  
(約3時間稼働)

**細さで選ぶなら**



ノーマルタイプ  
Tiny-2  
¥39,800  
×24時間稼働  
Tiny-3H  
¥49,800  
800mW×24時間稼働  
Tiny-3H  
¥59,800  
出力100mタイプ  
Tiny-3RL  
¥69,800

**960時間録画**

直販価格 ¥68,000



TL-960  
標準小売価格  
¥149,000

T-120テープ  
1本で  
40日間録画

(T-120テープなら1,280時間(53日間)録画ができます)



**Wireless プリセットドーム  
カラーカメラシステム**



〒380-0816 長野市長野大通り Queen's K  
TEL.026-234-0059 FAX.026-234-0528  
営業時間AM10:00~PM6:00まで

◎ご注文は、現金書留、銀行振込、代金引換のいずれかで。  
※消費税(5%)別途、頂戴致します。  
(振込先)長野銀行 柳町支店 普通8331149  
口座名 株式会社アールエフ  
〒380-0816 長野市三輪田町1313 Queen's K

お支払便利なクレジットも承ります。

クレジットで決済の方は弊社営業窓口までお問合せ下さい。









自衛の時代です。ご自宅/会社の防犯は万全ですか？

# I.T. セキュリティー

秋葉原駅前  
ラジオ会館 4F

CCDカメラ

■ 目的に合ったカメラで最良の結果を！ この他にも防滴、暗視など多数ございます。

**高画質ならコレ！**

1/3インチ  
SONY製CCD



- AVC-591..... ¥27,800
- KC-0812レンズ... ¥9,000
- CP-1230RE..... ¥2,500
- DCV-20..... ¥3,800

**屋外使用ならコレ！**

防滴仕様  
赤外線暗視



- CP-401C(Color)..... ¥59,800
- CP-402B(B/W)..... ¥44,800
- ※ACアダプター、ブラケット  
20mコード付属

**証拠撮りならコレ！**

超小型  
省電力

36×36×15mm



- AVC-594P..... ¥18,800
- CP-1230RE..... ¥2,500
- DCV-20..... ¥3,800
- VA-12..... ¥500

※CP-1230REはACアダプター、DCV-20は電源も送れる便利な20mコードです。他の長さもございます。

プラス

■ カメラを2台以上使用するときには画面分割器またはセレクターが必要です。

カメラが多いなら16分割器

コストパフォーマンスならコレ

セレクターならお手軽



- 16台までのカメラを同時に1画面に
- AVC-706..... ¥198,000



- 4台までのカメラを同時に1画面に
- AVC-704(Color)..... ¥59,800
  - AVC-714(B/W)..... ¥36,800



- 4台までのカメラを順次切替
- HSW-40B..... ¥9,800
  - CP-204N..... ¥14,800

プラス

価格と信頼性が  
高バランス

タイムラプスが  
この価格！

リアルタイムVTR  
24時間連続録画



- VHSテープに最長40日間録画
- SVH-60N..... ¥108,000



- VHSテープに最長40日間録画
- CP-2096..... ¥69,800



- タイムラプスのコマ録りとは違います
- HTR24N..... ¥98,000

各コラムから選んで組み合わせると合計金額が解ります

掲載の商品はほんの一例です。ご使用になる場所や目的に合わせて、最適な組み合わせをご提案いたします。カメラだけでも100種類以上在庫しておりますので、お気軽にお問い合わせ下さい。

その他にもこんな商品を取り扱っております

- 自動録画/長時間録画VTR
- カメラハウジング
- タイムインサーター
- 各種CCDカメラ (暗視/防滴/玄関/カモフラージュ/接写/無線)
- センサーライト/センサーアラーム
- ガラス破壊防止フィルム
- 侵入者/火災/緊急時 自動通報システム
- 盗聴発見器

触って試せる本格的ショールーム型ショップ誕生！



店内に実際の部屋を再現！ 防犯カメラやセンサー類を設置した状態で触って試せるのは、秋葉原でも当店だけ！



## 超高画質 カラーセット

**色再現に絶対の自信有!**

放送関係のお客様も納得してお買い求めいただいています。



• MS-330S (003).....¥49,800  
1/3"カラー38万画素CCD、AI対応、コンポジット出力

• MS-330SC (003)....¥49,800  
1/3"カラー38万画素CCD、S/コンポジット出力

• MS-330S (002).....¥55,800  
1/2"カラー38万画素CCD、AI対応、コンポジット出力

• MS-100 (003).....¥29,800  
1/3"白黒25万画素CCD、AI対応、コンポジット出力  
共通SPEC: バックフォーカス調整機構。DSPで高画質。SS、WBはオート/固定切替。

※価格は本体のみです。別途、レンズ、ACアダプターなどが必要です。  
※店頭にてデモ中です。高画質を  
ご自身の目で確認下さい。

## 高画質カラー リモコンカメラ

**10倍ズームをリモコンで!**

タムロン製高画質カメラと  
リモコン回転台のセットです。



上下、水平、  
10倍ズームが  
有線リモコン  
できます。



• TAMRON 56PB ¥99,800  
• LN-101.....¥18,800  
• CP-803.....¥47,500

合計.....¥165,300

• 4芯コード.....¥200/m  
• 6芯コード.....¥200/m

※店頭にてデモ中です。  
リモコンをお試し下さい。

## 安物タミーじゃ 効果がない!

**本格的  
タミーカメラ**



• ID-500 屋内用  
ハウジング入りブラケット付  
W84×H71×D262mm  
特価¥14,800  
• KE-712DYG 屋外用  
防滴ハウジング入りブラケット付  
W102×H78×D245mm  
特価¥19,800

## ピンホール カメラ

**超小型カメラで繰り返される犯罪を証拠録画!**



• KCC-401P.....¥24,800  
(左) 29×25×21mm マイク付  
• AVC-556P.....¥19,800  
(中) 36×36×18mm マイク付  
• AVC-594P.....¥18,800  
(右) 36×36×15mm 省電力型

## 同軸多重 アダプター



**同軸ケーブル1本で電源、  
映像、音声が入ります!**

- 電源の集中管理に
- 電源工事費の節約に
- 既存ケーブルを生かして工事費節約に!

• PD-2122.....  
¥19,800

## 超高感度 白黒カメラ



**暗さに強い!**

ノーマルでも0.1ルクス  
スターライトモードで0.03ルクス  
• MTV-13FOE...¥56,800

■各種Cマウントレンズ  
多数在庫中!



## 高画質 バリューセット!

**カメラ+8mmレンズ+ACアダプター**



1/3"SONY製CCD  
当店通常価格

MT7310 39,800  
KC0812 9,000  
C1230RE 2,500

合 計 ¥51,300 の品  
セット 特価 ¥39,800

## アイ・ティー・セキュリティー

〒101-0021 東京都千代田区外神田1-15-16 ラジオ会館 4F

■通信販売いたします!

まずは在庫/送料をご確認下さい。お買上げ税別金額3万円以上は送料当社負担。

代金引替: 通常即日発送でお支払いは商品到着時。

銀行振込: 第一勧業銀行 御徒町支店 普通 1458810 (株)アイ・ティ・エス

現金書留: 上記宛に代金をお送りください。

※表示価格は税別です。

Shop Tel. 03-5298-7766

Fax.03-5298-7767

通販部 Tel. 03-5298-7742

Fax.03-5298-7744



プロフェッショナルへの本格教育

# ガル探偵学校

名探偵はガルからすべてが始まる

**1992年開校 9年間の歴史**  
**卒業生4,087名の実績が証明**

(平成13年7月現在)

探偵・調査の基礎講座から法律知識の習得、  
専門技術の実施トレーニングまで…  
専門分野のエキスパート講師が完全徹底教育

真の名探偵を育てる授業プログラム

**調査士養成プログラム** 卒業後、調査員として活躍したい方に

**独立・開業プログラム** 卒業後、独立を希望している方に

あなたの近くにガルがある

**全国7都市に開校**

東京校・大阪校・名古屋校・仙台校・広島校・福岡校・札幌校



学校見学、資料請求等、気ガルにお問合せ下さい。



**0120-636-007**

このフリーダイヤルは携帯電話・PHSからもつながります。

総合探偵社ガルエージェンシー直営

**ガル・ディテクティブ・スクール**

東京本部：〒150-0001 渋谷区神宮前2-23-1ガル本社ビル Tel. 03-3423-2444  
ホームページ <http://www.galu.co.jp>

各種カード取扱い



女探偵 KAORI

女探偵 ERUNA

**「探偵ゲーム」**

**[www.tanteifile.com](http://www.tanteifile.com)**

全ての探偵ファン、探偵マニアに送る  
本物の探偵が運営する探偵探求サイト

**必ずどこかが毎日更新!**

探偵が調査、つのだじろう先生特別協力  
「日本心霊マップ」「怨霊調査報告書」、  
「スパイ日記」ゲームダウンロードetc..



GALUA

受信範囲

100m

実用性を極めたプロのツール。

簡単な操作で誰でもすぐに使用できます。

1.2GHz受信機とモニターの一休型

Second EYE  
—セカンド・アイ—



付属品:C-MOS小型カメラ

付属品 バッテリー(連続4時間)&充電器、アウトプット端子付き



! 今お買上げの方に、もれなく!!

携帯電話・PHS電話用超高感度外部マイク  
「クワイエットモードリスナー」を差し上げます。

セット価格

¥248,000 (税抜)

MODEL MRX-2413

2.4GHz 2ch FM TV  
トランスミッター

PLLマイクロプロセッサを内蔵した大変コンパクトな受信機です。

周波数は準マイクロ波帯の2.4GHzを使用しているので雑音、混信の少ない通信ができます。

又、BS放送と同様のFM方式ですから雑音の少ない高品質のカラー画像を受信する事が出来ます。



MODEL MTX-2413CS

2.4GHz 2ch 50mW FM TV  
カラーCCDカメラ&送信機

PLLマイクロプロセッサ技術を駆使したFM TV送信機(映像のみ)です。

超小型カラーCCD TVカメラと一体になった大変コンパクトな送信機で、付属のACアダプタ、アンテナを取り付けすぐに使用できる事が出来ます。

本機の周波数は2.4GHzという準マイクロ波の高い周波数を使用し、FM変調方式(BS放送と同様)を採用していますので、雑音、混信等の少ない通信が可能です。

セット価格

¥51,500 (税抜)



特別ローン実施中!! 最高84回払い

各種カード取扱い



商品についてのお問い合わせ・ご相談は——株式会社ガルア  
東京都渋谷区北青山2-7-19 コヤノビル5F ☎03-5786-0206(代)





(株)マガジンランドの出版案内

# 図解・受信改造

## 2000年保存版

B6判404頁  
定価1,800円  
送料310円

### 受信周波数拡大資料!

●アマチュア無線機の改造で未知の電波情報がたのしめる!!

# 全380

#### アイコム

IC-2N	IC-T32
IC-3N	IC-T7
IC-02N	IC-T7D
IC-03N	IC-T8
IC-μ2	IC-T81
IC-μ3	IC-W2
IC-2G	IC-W21
IC-3G	IC-W21T
IC-2S	IC-W31
IC-3S	IC-W31nss
IC-2ST	IC-X2
IC-3ST	IC-X21T
IC-2SR	IC-Z1
IC-3SR	IC-Δ1
IC-2i	IC-25
IC-3i	IC-26
IC-P2	IC-27
IC-P3	IC-28
IC-P2T	IC-207
IC-P3T	IC-228
IC-23	IC-229
IC-24	IC-255J
IC-Q7	IC-260
IC-S21	IC-270
IC-S22	IC-281
IC-S31	IC-290
IC-S32	IC-338
IC-S7	IC-339
IC-S7D	IC-381
IC-T21	IC-681
IC-T22	IC-706mkⅡ
IC-T31	IC-706mkⅡG
	IC-900
	IC-901

#### IC-Δ100

IC-1200
IC-1201
IC-2300
IC-2310
IC-2320
IC-2330
IC-2340
IC-2350
IC-2400
IC-2410
IC-2500
IC-2600
IC-2700
IC-2710
IC-2800
IC-3700
IC-271
IC-275
IC-575
IC-721
IC-726
IC-729
IC-732
IC-736
IC-820
IC-821
IC-R1
IC-R2
IC-R10
IC-R100
IC-R7100
IC-R8500
IC-PCR1000

#### アルインコ

ALM-201
ALM-202
ALX-2
DJ-100SX
DJ-160SX
DJ-162SX
DJ-460SX
DJ-462SX
DJ-500SX
DJ-560SX
DJ-562SX
DJ-C1
DJ-C4
DJ-C5
DJ-F1
DJ-F4
DJ-F5
DJ-F52
DJ-G5
DJ-G10
DJ-G40
DJ-K1
DJ-K4
DJ-K18
DJ-K48
DJ-S1
DJ-S4
DJ-S41
DJ-V5
DJ-Z10
DJ-Z40
AL-2020

#### AL-2030

AL-2040
ALR-205
ALR-206
ALR-21
ALR-22
ALD-23
ALD-24
ALR-71
ALR-72
DR-110
DR-112
DR-119
DR-150
DR-410
DR-412
DR-419
DR-450
DR-510
DR-570
DR-572
DR-590
DR-592
DR-599
DR-610
DR-M03
DR-M06
DR-M10
DR-M40
DR-M50
DX-70
DX-77J
DJ-X1
DJ-X10

#### ケンウッド

TR-2500
TR-2600
TH-21
TH-22
TH-25
TH-25G
TH-42
TH-45
TH-45G
TH-59
TH-75
TH-77
TH-78
TH-79
TH-89
TH-205
TH-215
TH-D7
TH-G71
TH-F27
TH-F28
TH-F47
TH-F48
TH-K27
TH-K28
TH-K47
TH-K48
TH-K7
TR-7500GR
TR-7700
TR-7900
TR-7950



# バイブル

全国書店・ハムショップ  
好評発売中

## 機種収載



TR-9000G  
TR-9030G  
TR-751  
TM-201  
TM-211  
TM-221  
TM-231  
TM-241  
TM-251  
TM-255  
TM-261  
TM-421  
TM-431  
TM-441  
TM-451  
TM-461  
TM-531  
TM-541  
TM-643  
TM-701  
TM-702  
TM-721  
TM-721G  
TM-732  
TM-733  
TM-741  
TM-742  
TM-833  
TM-833G  
TM-841  
TM-842  
TM-941  
TM-942  
TW-4000

TW-4100  
TM-V7  
TM-G707  
TS-680  
TS-690  
TS-711  
TS-770  
TS-780  
TS-790

### スタンダード

C101  
C110  
C111  
C112  
C115  
C120  
C150  
C160  
C170  
C181  
C401  
C412  
C415  
C420  
C450  
C460  
C470  
C481  
C500  
C501  
C510  
C520  
C550

C560  
C601  
C620  
C701  
C710  
C1100  
C1200  
C4200  
C5000  
C5200  
C5600  
C5700  
C5710  
C5720  
C5750  
C5900  
C5900B  
C8900  
C-8900G  
C50  
AX-400  
AX-400B  
AX-700  
AX-700B

### ヤエス

FT-10  
FT-11  
FT-23  
FT-24  
FT-40  
FT-41  
FT-50  
FT-50N

FT-51  
FT-73  
FT-74  
FT-104  
FT-203  
FT-204  
FT-205  
FT-207  
FT-208  
FT-209  
FT-305  
FT-704  
FT-705  
FT-727G  
FT-728  
FT-729  
FT-805  
VX-1  
VX-5  
FT-211  
FT-212  
FT-215  
FT-227A  
FT-230  
FT-230 II  
FT-270  
FT-280  
FT-290  
FT-290mk II  
FT-690  
FT-712  
FT-715  
FT-720V  
FT-2400

CPU-2500  
FT-2700R  
FT-3700  
FT-3800  
FT-4600  
FT-4700  
FT-4800  
FT-4900  
FT-5800  
FT-6200  
FT-8000  
FT-8100  
FT-8500  
FT-90  
FT-100  
FT-726  
FT-736  
FT-767  
FRG-965  
VR-500

### その他

LS-20X  
LS-202  
MT-20J  
KT-100  
KT-200  
KT-220  
KT-22  
KT-44  
TT-400  
TT-400S  
WT-200  
PCS-2200

PCS-4000  
PCS-4010  
PCS-6000  
PCS-6300  
PCS-6500  
PCS-6800  
AZ-61  
FM-2025J  
FM-2030  
FM-2033  
MZ-22  
MZ-43  
MULTI-750  
PR-150  
PR-1300  
MVT-7000  
MVT-7100  
MVT-9000

### 読み物

改造準備  
チップダイオード  
周波数帯  
受信改造の歴史  
受信のための  
テクニック


★お急ぎの場合はお電話ください。着払い宅配便でお届けします。(宅配料は全国一律380円)



# 最新画像安定装置の実力チェック

## 高画質で残す

# DVD・ビデオ



今、世の中はデフレ不況の真っ最中。誰もが良いものを安く買いたいと思う中、なぜか日本製DVDソフトはべらぼうに高いものとなっている。ごく一部では、ハリウッド価格と称して適正価格で販売しているが、それ以外は大概ぼったくり価格だ。その結果、ソフトが欲しくても、そう簡単には買えず、コピーに奔る人が増えている。

それに対してAB編集部では、コピーされるのは、高すぎるソフトにその原因がある、という見方をしている。つまり、不当なコピーはいけないが、不当な高値で売る側にも責任があるという見解だ。

だから、読者諸氏（つまり消費者）の味方であるABでは、高いソフトはコピーして我慢しようとするみなさんに、本当はコピーガードキャンセラーという便利な機器を紹介して差し上げたいのだが、生憎1999年の10月にそれは製造も売買も禁止になってしまった。

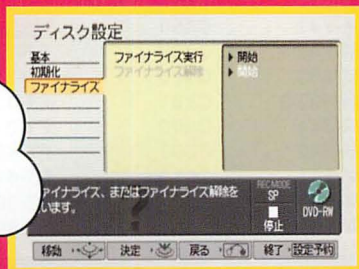
そこで思いついたのが、画像安定装置という、ビデオの高画質化には欠かせない編集機であった。

これはソフトメーカーが、ビデオ信号以外に刷り込んだ画質を劣化させる余分な信号をスプイルさせ、高画質化を図るといふ凄い機械だ。

そんな優れたものの最新機を、1台1台徹底チェックをしたのが今回の特集で、興味のあるかたはどうぞご一読を！



私と共に  
につき  
コピーガードを  
やっつけよう！





秘訣はコレだ!



# 完璧コピー

かんぺき



ライター：  
米崎ジョバンニ

- ★画像安定装置は今や花盛り! 34
- ★フォーマットの多様化にどう対応するか? 35
- ★リージョンフリーの  
液晶付きDVDプレーヤーPDV-2000 38
- ★もっとも安価な画像安定装置VXC-2000 40
- ★デジタルにも効果を見せるDS-21st 42
- ★マクロビジョン対応の小型機G-2200S 45
- ★パソコンに接続可能なSB-3690 48
- ★入力2系統搭載の強力機RX-2001 51
- ★話題のDVDレコーダー  
DVR-7000は使えるか? 54





# 画像安定装置は今や花盛り! 高画質コピーを担う 被験機群

SVCDやMP3にも対応!



ポータブルDVDプレーヤー  
**PDV-2000**

紹介記事は38頁より

低価格機の代表機



画像安定装置

**VXC-2000**

紹介記事は40頁より

ディスク録画の  
未来を感じさせる




DVDレコーダー

**パイオニア  
DVR-7000**

紹介記事は54頁より

# 一挙公開!



私の仲間が  
勢揃いだ  
がんばってくれよ!

オールマイティな実力機



最高級画像安定装置

**RX-2001**

紹介記事は51頁より

配線カットで威力を発揮



最高級画像安定装置

**DS21-st**

紹介記事は42頁より

テレビ方式の壁を乗り越える



テレビ・ビデオ・  
システム・コンバーター

**SB-3690**

紹介記事は48頁より

今回一番の小型機



最高級画像安定装置

**G-2200S**

紹介記事は45頁より



コピーなしにAV機器の普及はなかった!

# フォーマットの多様化に どう対応するか?

## ビデオの歴史は コピーの歴史?

ビデオ普及の草創期、まず家庭にビデオが導入されたきっかけは、今でいうアダルトビデオを見たいということが大きく関わっていた。だからその当時、ビデオと言えばダビングを繰り返し、相当画質の悪くなったAVが付き物だった(笑)。そしてそんなAV派のお陰で、デッキの価格が少し下がってくると、次には映画を家でじっくり見たいという欲求からデッキを購入する人が増えてきた。これにより、デッキの価格がさらに下がり、こうなると、最初からデッキを2台持つ人はそうはいなかったが、爆発的にビデオデッキは売

れ始め、一人でデッキを複数台所有する者も珍しくはなくなってくる。

それは即ち、映像ソフトをコピーして手許に置いておきたいということの現れであった。折しも、ビデオレンタル店のあちこちに発生したものが、それはコピー願望をさらに高め、具現化させるものだった。

そんなわけで、ユーザーというかビデオファンは、自ら録画のできる機械を手にとると、早くからコピーをするということに当たり前のことのように捉え、実行してきたのである。

そしてまた、それを後押しするように、どことも知れぬ多くのメーカーがビデオエンハンサーなる輪郭補正機をダビングの

画質劣化防止用に売り出し始めたのだった。さらにはメーカーの側も、エディットモードのようなダビング時に画質の劣化を抑制する機能を持たせたりしたし、テープメーカーまでもが、ダビングに適し

たテープということでHGテープを初めとした高画質テープを売り出したのだった。

その意味においては、ビデオの普及に寄与したのはソフトをダビングできるということがあったからなのである。言い方を変えれば、ビデオの歴史には常にコピーが寄り添うように表裏を成していたのであった。

## 時の流れとともに 関係は変化する


ビデオ普及の初期には、ハードメーカーの目はソフトメーカーよりも消費者の方へ向いていたものだが、最近はソフトメーカーの台頭で、方向性がかなり違ってきた。

ハードとソフトは車の両輪のようなもので、どちらか一方だけが突出して栄えるということは難しいのだが、最近は、“パソコンもソフトがなければただの箱”などと揶揄されるように、ソフトに対する重みがかなり増してきた。DVD業界も、ソフトが普及しなければハードが売れないものだから、ソフト側が「ハードの側でコピーガード対策をしっかりやらなければソフトを発売しない!」と強気に出れば、ハード側はそれに従わざ



▲ソフトメーカーはコピーされるのを嫌がるが、それならなぜレンタルソフトショップに商品を卸すのか? レンタルソフトからコピーされることが多いというのに…。





▲最近は、より高画質のDVDがコピーファンのターゲットになっている。販売価格が高いからソフトが売れないのは判るが、それをレンタル時に支払われる著作権料でカバーしようというのだろうか？ それなら最初からソフトを安く売れと言いたい。

るをえない状況になっている。

これにより、コピー事情は日々益々苦しい状況へと追い込まれていくのだが…、しかし、人間の作った機械やシステムは、必ず盲点や穴があって、第3者がいつしかそれを破るといいうのがお約束になっている。それはコピーガード事情にあっても同じことで、消費者が求めるものは、誰かが作って必ず売りに出されるのであった。

まあ、今は、コピーガードキャンセルが発売禁止になってしまったので、それに変わるものを見つけなければならないというのが実状だが…、その変わりのものを次項より紹介しようと思うがその前に、そもそもコピーガード信号や種類にはどのようなものがあるのだろうか、そのへんをひも解いてみたい。

## コピーガード信号の代表的な種類

映像だけでも、アナログ系のVHS、S-VHS、デジタル系のDVD、DV、D-VHSとフォーマットが乱立し、それにまた相對するようにコピーガード信号もいくつかの方式が開発されてき

た。それらはビデオデッキ側を問答無用で誤動作させたり、デッキ側とソフト側の双方が組み合わさってコピーガードを働かせるものなど、機器の特徴をうまく利用して作られてきた。

それらの一つずつを、解説し

ておこう。

## マクロビジョン

これはコピーガードの代名詞か？と思われるほどよく目や耳にする方式である。市販のVHSやDVD、そして一部の衛星放送といったソフト側に組み込まれており、それを録画しようとすると、画面が暗くなったり明るくなったりを繰り返す。さらには、同期まで乱れさせ、映像を完全にクラッシュさせる恐ろしい方式だ。

その仕組みは、今時の民生用ビデオデッキでは、AGC(Automatic Gain Control)という、入力信号の利得を自動で調整する回路をほとんどが搭載しているのだが、これを誤動作させて映像を乱すというものだ。機構上、ビデオデッキに最初から搭載されている回路をターゲットとして開発されているの

で、出力ソースからデッキへダイレクトで入力すれば、避けようのないコピーガード信号と言える。

## CGMS-A

正式名称はCopy Generation Management System-Analogというもので、これはマクロビジョンのように問答無用ではなく、ソフトとデッキ(録画機)側との共同作業でコピー行為を無効化させる方式だ。特徴としては、アナログ機には反応せず、デジタル機器間のみで有効となる。

仕組みは、あらかじめDVDなどのデジタル系ソフト側に、デジタルのコピー制御信号を組み込んでおくと、ハード側がそれを認識して録画を強制で停止させてしまうというものだ。この方式が、いかにもデジタルらしいと思えるのは、マクロビジョンのように回路を誤操作させてコピーを不能にさせるのではなく、機械に意志を持たせてコピーを回避させていることだ。

もっとも普及しているデジタル系ソフトといえば、今はゲームよりもDVDビデオだろうか？



▲今回の検証用にDVDとVHSソフトをそれぞれ4種類づつレンタルしてきた。ただし、AVの『痴漢現場5』は検証中にノーコピーガードソフトだったのが判ったので、止むなく除外した(笑)。



そのDVDソフトの多くが、マクロビジョンと併用でこれを導入している。

弱点は、ハード側がこれに対応した機構を組み込んでいないと、このコピーガードシステムは効果を発揮しないということだ。ただし、今日本で売られているデジタル系録画機のほとんどが、この機構を導入しているのが現実だ。

ちなみに、CGMS-Dというのもあって、これはアナログではなく、デジタル信号用。

## カラーバースト

これはコピーすると、画面に妙な縞模様が入るというもので、マクロビジョンと併用していることが多い。

## CSS

Content Scrambling Systemというのが正式名称で、ソフトのデジタル信号を暗号化し、再生する機器の側でこれを復号化しないと鑑賞することができないというシステムだ。松下さんが中心となって開発したもので、かなり強力という触れ込みだったが、破れないわけではない。ただし、ソフトとハードが暗号化し解読させるための共通のキーを得るにはCSSとのライセンス契約（無料）がいる。

大体以上がコピーガード信号の有名なところだろうか。

他に、音楽用ではSCMS（Serial Copy Management System）というのが有名だが、これはご存じのように、デジタル化されたオーディオ信号の中に、データや機器などに関する情報まで転送するのだが、そこに著作権保護を制御するビット

を組み込んでおくという仕組みだ。最終的にはレコーダー側で録音の可否を決定するのだが、これがいかにもデジタル制御らしいのは、コピーを第1世代まで、あるいは第2世代までOKというように回数まで指定できることである。

それともう一つ、パソコンに興味がない人には馴染みがないと思うが、DTCPというのがあって、これはIEEE-1394規格、つまりiLinkやFireWireと接続した機器に限って有効なものだが、これもデータを暗号化して伝送するというものだ。これは受信する側が、きちんとこの方式に対応できる機器であるかを確認した上でキーを交換するので、これに対応していない機器でははねられて、データを送ってもらえないという仕組みになっている。

余談だが、今、DVDプレーヤーにiLink出力を持つものがなく、よって映像・音声共に一括でデジタル出力するというものがないが、将来、1回だけデジタル・トゥー・デジタルのコピーを許そうということになった場合、このDTCPシステムが役に立つのではないかと思う次第である（あくまでも希望的観測だが…）。

## 画像安定装置は消費者の味方か？

よくもまあ、こんなにたくさんのコピーガード方式を開発したのだが、これがときにはコピーをするつもりがなくても、差し障りになることがある。ビデオを直列につないでいるときに、スルーで映像信号を通していても関わらず、その影響を



▲今回の検証用に集められた画像安定装置の数々。一番上はポータブルDVDプレーヤーだが、これも便利な1台なので、ぜひレポートを参照されたい。

受けてしまうのだ。

それに対して、最近よく電器小売店等で見かける画像安定装置では、これらの影響を取り除く作用があるという。果たしてこれがどのくらい効果を現すのか？ うまく力を発揮してくれれば、これぞ消費者の味方！ということになるのだが…。

ともあれ、今回の実験に当たっては、試すソフトをなるべく違うジャンルで集めることとした。なぜなら、たくさんのコピーガード信号が存在しながら、ソフトにはそれらを一々詳細に記しているわけではない。となれば、なるべく違う系統のソフトを集めたほうが、違うコピーガード信号が入っている可能性も高くなるのではないかなと思われるからである。

ジャンルとしては、映画はもち論、TVドラマ、アダルトビデオまで用意した。ただしアダルトは、コピーガード信号が入っていなかったのも、これは検証から除外した（笑）。

それでは次項より、この特集のために集めた機器を使って、実戦的に検証を行って見よう。





# 外出先でも楽しめる便利な小型DVD

## リージョンフリーの 液晶付きプレーヤー PDV-2000



### 多彩な機能を搭載

本機は小型携帯用のDVDプレーヤーだが、最初に申し上げておくと、本機PDV-2000は、残念ながらこのままではマクロビジョン他のコピーガードの入ったソフトをダイレクトにはコピーができない。

ではなぜ取り上げたかという、今はダイレクトにコピーできなくても、近い将来、改造かあるいは何らかの手を加えて、ひょっとしたら次バージョンからそれができるようになるかもしれないので、ちょっと先取りしたというわけだ(現状では未確認だが、本機は台湾製なので、可能性はかなり高い)。

また、ダイレクトコピーはできなくても、再生できるメディアがDVDビデオに限らず、ビデオCD、スーパービデオCD、音楽CD、さらにCD-R/RW、MP3、そして音声はもち論ドルビーデ

ジタルにdts搭載と、多くのフォーマットに対応していることがある。さらにリージョンコードのフリー化やNTSCとPALの切り替えまでできるという多機能ぶりは、それだけでも紹介する価値があるのではなかろうか。そんなわけで、このプレーヤーを送り出し専用機にすれば、海外のDVDソフトをソースに、ダビング(そのときは別個に画像安定装置が必要だが)することも不可能ではないということにもなるので、まんざら、この特集の『完璧コピー』に縁がないわけではないということにもなってくる(笑)。

ということで、ここではPDV-2000の特徴や、ちょっとした操作法や使い方を紹介しよう。

### 小型なのが武器


まず一番の特徴だが、液晶ディスプレイが付いたオールイン

ワン型で、しかも小さいので、外に持ち出しても使えるということがある。よってアウトドアで使うもよし、DVDを持っていない彼女の家に邪魔する口実にするもよし(笑)である。また、既にシステムを構築して、ビデオラックにスペースのない場合でも、本機ならほんのわずかな隙間に収納できるので邪魔にならないだろう。つまり、室内外双方でとても使い勝手が良いというわけだ。


しかし、DVDのように、駆動部を有して振動を発生する機器がそんなにお手軽なものであって良いのか? という疑問を、特にマニアになればなるほど、お持ちになったのではなかろうか。だが、それも心配ご無用だ。本機の作りは思ったよりヤワではなく、底面にもしっかりゴム張りがされており、振動対策や動作の安定性を確保している。



▲本体底面には厚いゴムシールが張られていて、安定性が良いと



▲写真左端の黒く見える四角部は、光端子出力。ここから5.1ch出力ができるし、CDの音声もデジタルで出力できる。[IN↔OUT]のスイッチで入出力の切替ができる。また、[A/V IN/OUT]は、アナログ入出力で、この1本でステレオ音声とビデオ信号をまかなえる。

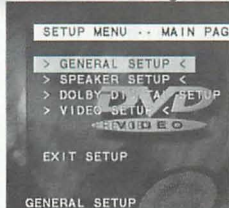


▲本体背面、外に持ち出して使用するときに、背面に専用バッテリーを装着する部位だが、ここにS端子が装備されている。よってこれを使用する場合には、ACアダプターを使っているときに限られる。





テレビ方式やリジョンコードの変更、その他諸々の設定は、本体のスイッチからもリモコンから行える。



▲セットアップメニューのメインページ。ここから各設定項目へと入っていくのだが、感覚的に操作できるので、AV機器に慣れている人ならそれこそ説明書なしでもできそう。



▲【TV TYPE】を選択すると、テレビ方式を変更することができる。NTSCやPALの設定はここで行う。



▲【PREFERENCES PAGE】では、言語、字幕、使用国、パレンタル他を設定できる。

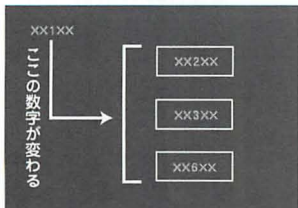
まあ、その分、見た目よりズシリと重い、それは性能維持をするための方策なわけで、むしろ好ましくもある。

## 入出力端子も豊富

ある程度小さいと、いろいろなものが省略されてしまうことがよくあるが、本機では、多くのフォーマットをより良く再生するために、入出力端子も必要最低限のものはきちんと装備している。

しかし、端子の配備される側面の面積は狭いので、やはりそれなりの省略はされている。例えば、ハンディカムなどでもよくあるが、一つの端子で、入出力を兼用させたりということがある。つまり、設定の切り替えにより、入力と出力を使い分けるのである。

DVDプレーヤーで、何で入力が必要なのか、ちょっと疑問かもしれないが、別に本機を使って録画や録音をするということではな



▲リージョン設定は、同梱されていた説明書に従ってリモコンからコマンドを入力してやる。写真の“XX1XX”とある真ん中の数字が地域コードを表している。

晶ディスプレイが装備されているのだが、そこへ外部からの映像信号を入力して映し出すことができるようにするというのだ。

まあそれでも、具体的にはS端子あり、光端子あり、そしてA/V入出力端子あり、イヤ（ヘッド）ホン端子ありと、必要なものは全て揃っている。

## 各種設定も簡単

次は、使用に当たって、具体的にどのような設定ができるのか、その代表的なものをみてみよう。

本機では、画質や言語、音声設定など、かなりきめ細かい設定ができるようになっている。このへんが、日本専用のプレーヤーだと、最初から日本仕様でできあがってしまっているが、国際仕様だと、自分自身で好きな設定がいろいろできるというわけだ。

中でも興味があるのは、おそらくリージョンフリー化と、テレビ方式の変更だろう。

これはどのようにするかというと、本体側のスイッチからリモコンからコマンド指定をすることができる。それらの細かい操作は説明書にも書かれていて、初心者のかたならそれに

い。これは、本機には液

従うのが手取り早い、別段難しくもなく、普段からAV機器に触れる機会の多いかたなら、感覚的に操作することができるだろう。

最初に、【MENU】ボタンを押せば、モニターに各種設定呼び出し画面が出てくるので、それを選択していけば良い。

今回は、それらの一つ一つを説明するスペースはないので、主な画面を掲載したので、それを参照してもらいたい。

尚、リージョンフリーにするに当たっては、これは特にそういう専用の呼び出しボタンがあるわけではなく、ゲームでいうところの隠しコマンドのようなものを入力することで設定が可能になる。

それは本機に同梱されているので、それさえ見れば、こちらにも誰でも簡単に操作できるだろう。

AV機器でコンパクト型という、あたかも初心者向けの装置と思われそうだが、本機はいろいろと設定を変えたり各フォーマットを試聴できたり、マニアにこそ楽しんでもらいたいポータブルDVDプレーヤーである。

問い合わせ先

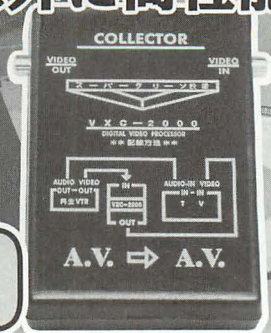
PDV-2000 オープン価格  
I.T.セキュリティ ☎03-5298-7766





# S端子はないが意外に高性能

## もっとも安価な 画像安定装置 VXC-2000



### 一番安価な製品

今回、この特集で実験するに当たって、一番安価だったのが本機VXC-2000で、その価格は実売で4,800円(税別)というものだった。

S端子は付いていないし、価格はべらぼうに安いし、外見も実にシンプルで、正直な話、これって本当に効果があるのだろうか? 持った感じも軽くて、中に何が入っているのか知れたものではない(笑)。とは言え、こればかりは実際に実験してみないと判らない。外見だけで判断しては、VXC-2000に対して失礼というものでしょう。

まあ、その実験の結果は後のレポートを見ていただくとして、まずは本機の概要を見てみよう。

### シンプルな構造

本機の印象は、悪く言えばチープな感じである。筐体は黒いプラスチックケースで、表面に、機器の接続方法を簡単に図示したシールが貼ってある。そして本体側面左右に、コンボジットビデオ端子の入力と出力が付いているだけで、電源スイッチすらない。

電源は、内蔵の9V電池を1個使用するだけなので、電源アダプターを接続する端子もない。まあ、良く言えば、シンプルな

デザインということなのだろうが、逆にそのお陰で、操作性はとてもよい。と言っても、ビデオ端子の入出力をそれぞれ、送り出し側のビデオデッキ(もしくはDVDプレーヤー等)と受け手側のビデオデッキにつなぐだけなので、何の手間もない。あとは電源スイッチは最初から付いていないのだから、何をどうこうするという操作は何もない。これはもう、操作性以前の超お手軽機だ。

### 気になる検証結果

さて、それではいよいよ検証だが、ここではVHSソフトは「コヨーテ・アグリー」、DVDソフトは「家族ゲーム」を用いた。

最初にVHSの「コヨーテ・アグリー」だが、これはダビング作業をしていなくても、ビデオデッキを通しただけで、モニター画面に明暗が繰り返し出ると

いう状況だった。これにより、マクロビジョンの刷り込まれていることが確認できたわけだが、それにも関わらず、あえてVHSデッキにダビングを試みると…、相変わらずモニター画面は明るくなったり暗くなったりを繰り返し、また明るいシーンではジッターが特に多いので、この状態で1本を通して見るというのは辛いものがあると感じられた。

次に、実際にダビングしたものを再生してみると、これが案の定、酷い画質で、コピー中のモニター画面でみた画質劣化を上回る乱れが顕れてしまった。

さて、それではVXC-2000を通してダビング作業をするとどうなるか、検証本番といこう。

まず最初の変化は、ダビング中のモニター画面に、明暗の繰り返しや妙な乱れが全くなかったことである。

今までの経験からすると、モ

VHS → ダイレクト → VHS



▲「コヨーテ・アグリー」をダイレクトでコピーすると、画面が歪んだり暗くなったり、1本通して見るのが辛い画像になる。

VHS → VXC-2000 → VHS



▲同じソフトでも、VXC-2000を通すと、画質の乱れはなくなり、綺麗にコピーができてしまった。



VHS → ダイレクト → VHS



▲同じく、VHSからVHSへダイレクトでダビングしたものを再生すると、こんなに画像が歪んでいるが…。

VHS → VXC-2000 → DV



▲VHSからDVへ落としたら、見事に成功。本機はひょっとして強力な力を持つ編集機かと思ったが…。

ニター画面に乱れが出なくなったときは、多くの場合、ダビングに成功していたものだ。

ということで、期待をしながらかダビングの終わったテープを巻き戻して再生してみると、見事、綺麗にコピーされていたのであった。

まずはメデタシだが、それではDVデッキ相手ではどうか？ DVのコピーガードはハード側とも連動するようにできており、コピーガード信号を感知するとアッという間に自ら録画動作を停止してしまう。そんなわけで、このコピーガードは難物で、それこそ実売価格で2万円ほどもある編集機でさえ、これをクリアできないものがあるくらいだ。

と前置きはこのくらいにして、早速試してみると…、これができてしまった（喜）。本機VXC-2000は結構イケるかもし

れない？

だが一番問題なのは、DVDからDVへダビングしたときである。

ということで、「家族ゲーム」で試してみるが、こちらはさすがに強制停止させられてしまった。VXC-2000では、どうやらマクロビジョンはクリアしても、CGMS-Aには対応していないようだ。つまり、先程の「コヨーテ・アグリ」がDVにコピーできたのは、マクロビジョンだけしか刷り込まれていなかったからなのだろう。このへんが4,800円編集機の限界ということだろうか。

## 使える編集機だが…


S端子はないし、特に珍しい機能を装備しているわけでもないし、何よりも価格が安いので、あまり期待はしていなかったが、とりあえずマクロビジョンだけ、つまりVHSソフトだけしかレンタルしない人なら問題はなさそう。

ちょっと残念なのは、せっか

DVD → ダイレクト → VHS



▲DVD版「家族ゲーム」をVHSにダイレクトで落とすと乱れた画像になった。次に、これをVXC-2000経由でDVに落としたが、それは無理だった。



▼VXC-2000の省エネ設計。動作するだけで、90分間の待機から、1年11ヶ月間を省く。

くコンボジットビデオ端子でも高画質だったのだから、これがS端子付きだったらどんなにか良かったらうか、ということだ。この販売価格では、コスト的にビデオ端子のみというのが精一杯なのかもしれないが、惜しいことである。

それと少々気になるのが、9V電池1個で動作させていることだ。約1年間持つということで、省エネなのはいいが、バッテリー残量知らせるインジケータもないので、その意味では電源部に不安が残る。それはどういうことかという、電池を消耗して、編集機としての機能が半減して画質が劣化していても、それに気づかずいつものようにダビングをし続けければ、本来の良い画質のままでも録画ができていないということになってしまうのではないかと危惧だ。何せ、本体に電源スイッチがないのだから、これは接続しておけば、コピーガードに縁のないソフトを見るときでも常時電気が流れ、消耗していることになる。

まあ、価格が安いのは、電源アダプターを付属品としていないことも関係しているわけだから、もし価格で選ぶなら、それは割り切って使わなければいけないということだろう。

ちなみに、電池を抜き取って動作させたところ、一応、映像信号はスルーで通った。だから、コピーガード信号にやられている場合には、それと判る乱れた映像が出るから、それが電池交換の目安になるということなのだろう。

問い合わせ先

VXC-2000

読者特別価格：4,800円

I.T.セキュリティー

☎03-5298-7766





気になる底面の赤線カットで威力を発揮!

# デジタルにも効果を見せる DS-21st



## 黒いのが強力そう?

本機DS-21stは、黒い塗装が施され、フロントパネルにはLEDが3色並ぶ。何か精かな面構えをしたデザインは、それだけで効果がありそうに見えるから不思議だ。

また、本機には、S端子も装備されており、これが何やら期待を持たせる。今時、ビデオデッキにS端子が装備されていないのは余程の廉価機しかないわけだが、それを考えると、S端子の付いてない編集機もどこか安っぽく見えてしまう。やはり、編集機もS端子の装備があるかないかが、一つの差別化となってくるのではなからうか。

しかし、本機で一番気になるのは、底面にある赤い線である。

それはあまりにも不自然で、唐突に飛び出しているのである。まるで切ってくれと言わんばかりに…(笑)。

さりとて、本機には説明書が入っておらず、箱の印刷に使用法が書かれているものの、そこにも赤い線の正体は何も明かされていない。そんな状況なので、とりあえずは、この赤い線は無視して実験をしてみよう。

## ノーマルでは厳しい

さて、実験用ソフトだが、ここではVHS版『アンブレイカブル』とDVD版『ザ・ウォッチャー』を用意した。どちらも、レンタル店の棚に並んだばかりの新作だ。

まず『アンブレイカブル』だが、これをVHSデッキからVHSデッキへスルーで通した画像を見ると、若干の明暗現象が繰り返し


出た。細かな揺れも輪郭部によく出るので、マクロビジョンの入っているのがよく判る。

そこで、それを実際に録画して再生してみると、水平同期は乱れないので見ていられるが、明暗現象や画面の揺らぎが気になってしまう。もち論、こんな画像をずっと見ているのは辛いものがある。


ということで、早速、DS-21stを通してダビングをしてみよう。

接続はS端子を使用する。本機は電源アダプターが付属しているので、そこから電源をとることになる。そして電源スイッチを入れると動作するわけだが、本機には【SOUCE】ボタンというのがあって、これをオンにすると、画像安定装置が働くということである。

何はともあれ、【SOUCE】ボタンを押して見ると、ビデオシグナルの緑、黄、赤の3つの




▲本機の底面には、赤い配線が飛び出ている。これは何か、説明書には特に記されていないので、よく判らない。しかし、いかにも切ってくださいと言わんばかりにそこにある。



▲【SOUCE】ボタンを押すと、3色のLEDが点灯し、本機が動作していることを知らせてくれる。ただし、これはノーマル状態ではいまいち効きが良くないようだ。




DVD → ダイレクト → VHS




▲これはオリジナルソフトからVHSデッキへダイレクトでダビングして、再生したときの画質だ。これはまだ良いほうの乱れ方が、明らかに暗い画面になっているのが判る。

DVD → DS-21st → VHS



▲赤線カット済みのDS-21stを経由してVHSデッキに録画して再生したものだ。ここではコピーガードの影響は受けていないが、若干、ジッターが出る。しかし、これなら許容範囲か？

DVD → DS-21st → DV



▲これはDS-21stを経由して、DVデッキへダビングしたものだ。こちらはジッターも出ず、満足のいく画質と言えるだろう。ジッターが出たり出なかったりは機器の相性のせい？

LEDが点灯した。まるで信号のようだが、これが効いているのか…、とほくそ笑んでいたのだが、どうもモニター画面の様子が芳しくない。こんな状態できちんとコピーされているのか？と思いつつ、ダビングした画像を見てビックリ。ちっとも良くなっていないのだ。これには参った筆者だが、とりあえず、他の実験項目も続けてみる。だが、いずれも全減。

そこで気を取り直して、今度は赤い線を切ってチャレンジすることにした。

まるでお約束のような展開だが、事実なのだから仕方ない(笑)。

## 赤線を切ると…!?

正直な話、赤線に関しては何も説明がないので、切るのは不安であった。これを切ったら、画質が良くなるどころか、映像そのものが映らなくなるのではないかという心配だ。しかし、未知の領域に踏み込んでこそ、実験というものだ！

まあ幸いなことに、それは杞憂だったようで、作業を開始し、録画中のモニター画面を確認してみると、これがなかなかイイ感じだ。明暗現象もでないし、大きな揺れもなくなっている。

そしてダビングしたものを再生してみると、赤線をカットする前とは明らかに異なる、コピーガードの影響を受けていない映像が現れたのであった。

ここで、画質をチェックするが、ちょっと気になったのは、画面が、何となく、小刻みに揺れて見えることだった。これは揺れるというより、振動しているといったほうが適切だろう

か。まあ、ジッターのようなものであるが、字幕やクレジットの文字などで特に判りやすかった。たしかに明暗の繰り返しや大きな揺らぎは消えてコピー自体はちゃんとできているのだが…、さりとて、見ていて何となく不安定な感じを印象として受けてしまう。

一方、VHSからDVデッキへの録画はどうかというと、赤線を切断したことで、最初はできなかったDVへのダビングも可能になった。やはり、VHS→DVにおいてもきちんと効果はあるようだ。

そして肝心の画質はどうかというと、こちららは安定した画像で、いかにも効果があった、と感じさせるものだった。先程、VHSへのコピーで見られたジッターは消えてなくなり、すこぶる良好だ。果たしてVHSに見られたジッターは何だったのか、気になるところだが、これは機器と機器の相性によるものなのかも知れない。というのも、筆者は今までにいくつものこの手の編集機をチェックしてきたが、これが、組み合わせを換えることで、画質に変化の顕れることがあるのを確認したことがあるからだ。例えば、自宅の装置で検証したときには非の打ちどころのない画質を誇ったものが、

AB編集部を持ち込んで試してみたら、なぜかいまいちバツとしなかったということも何例かあった。

話が本題からそれてしまったが、まあそんなこともある、と





▲ダビングが一番困難なDVDからDVへ、という組み合わせでも、底面の赤い線をカットしたら可能になった。ただし、ここでもわずかにジッターが見られたのが気になる。

いうことを、読者諸氏も知っておいたほうがよいだろう。

## DVDからのコピーは？

それでは最後に、DVDからDVへダビングする検証をしてみよう。『ザ・ウォッチャー』は、スリル&サスペンスものなので、暗いシーンが多かったりするが、その微妙な色の濃淡をうまく表現できるだろうか？ 編集機にとっては、その実力を試されるソフトである。

まず、DVデッキの録画をオンすると…、それは停止せずに録画を始めたのであった。赤線を切断する前は、録画動作が停止してダビングはできなかったものだが、それが動作しているのだから本機の画像安定装置としての機能がうまく働いているの

だろう。この時点で、もうダビングは成功したものと確信できたが、念のために再生してみると、きっちりコピーされているのが確認できた。

そこで画質はどうかというと、暗部でも色が潰れず、肌の微妙な濃淡もよく表現されて上々といったところである。暗い部分では、

よくベタ～として、のっぺりした画調になりやすいものだが、ディテールもよく再現されている。

しかし、ここでも気になったのが、VHS へのコピーで見られたジッターだ。これが本機の持つ特徴なのか、あるいは各機器との相性の問題なのか定かではないが…、多分、メーカーでは不完全な形で製品を出すことはないだろうから、おそらく後者の相性の問題だと思うが、一応書き加えておこう。

## 効果を引き出すカギ

本機DS-21stは、どうやらノーマルのままでは力を発揮しないようである。底面にある、赤線を切断して、初めて本領を発揮するようにできているらしい。だから、ノーマルの状態で、

いくら【SOURCE】ボタンを押しても余り効かない。それでは赤線をカットしたらそれで全てはOKかということ、それも違う。例えば、赤線をカットしても、【SOURCE】ボタンをオンにしなければ、途端にDVデッキは録画動作を停止してしまう。だから、本機のパワーを最大限に発揮しようとするならば、赤線をカットし、【SOURCE】ボタンをオンにすることを忘れないことだ。

そもう一つ注意しなければならないのは、S端子を使うなら入出力共にS端子で統一することだ。これを例えば、入力をS端子で出力をビデオ端子というふうに違うものを使うとどうなるかということ、画面がモノクロになってしまう。箱書きに、ピンコードとS端子の同時接続や複合使用はできないとわざわざ書いてあったので試してみたのだが、結果はそういうことだ。まあ本機に限らず、接続コードは同一のものをを使うのが鉄則だ。そんなわけで、線が足りないからといって、変なところで節約をしないことだ。

### DS-21st

標準価格：39,800円

本機は参考出品により、実売価格や販売店等、未確認であることをご了承ください。



▲白黒ページなので、何の写真かは判りづらいかも知れないが、実はこれ、モノクロ映像になってしまっている。S端子とビデオ端子を複合して使うと、こうなるので要注意だ。



▲本機のバックパネルだ。S端子とビデオ端子の双方が装備されている。ただし、同梱されているのはビデオ端子用ケーブルだけ。S端子ケーブルは自前で用意しなければならない。



VHS派には手頃な安定画像装置だ!

# マクロビジョン 対応の小型機 G-2200S



## 今回の一番小型機

本機G-2200Sを一見したところ、その印象はとても小さいということだ。元々が、画像安定装置はビデオや他のAV機器に比べていづれも小型のものが多く、本機はその中でも特に小さい。今回、この特集で検証した編集機の中ではこれが一番小さいものと思われる。これなら例えビデオ機器の詰まったラックの中にでも、簡単に設置することができるはずだ。

また、デザインも、オフホワイトを基調とした可愛いものなので、ビデオデッキを2台以上持っているのなら、女性が使っても違和感がなさそうだ。

とは言え、この手の機械は性能が肝心だ。いくらルックスが良くても、効果が薄ければ魅力は半減してしまう。

そんなわけで、本機がどのような性能を持つモノなのか、早速検証してみよう。

## 入出力はコンポジット

まず本機の入出力端子だが、S端子はなく、コンポジット型のビデオ端子のみである。これが一番ノーマルで、どのビデオデッキにも必ず付いているもの

であるから、間違いはない。だがしかし、性能的にコレってどうだろう? 画質にこだわるマニアにとって、これだけでもマイナス要因になるのではないだろうか。

梱包している箱に“最高級画像安定装置”と印刷されているが、最高級なのにS端子が付いていないというのは、“ちょっと違うだろう!”と突っ込みたくなる装備だ(笑)。まあビデオ端子だけの編集機でも、中には素晴らしい効果と画質を持つものが過去にあったので、実際に実験してみないと何とも言えないが…。

他にある突起物といえば、電源スイッチくらいで、とにかく

くにも外見は実にシンプル。これはこれで大変結構で、やたらにスイッチ類が付いていて、使い方を困難にする編集機よりは好感が持てるが、行き着く先は画像安定装置としてしっかり機能するかということだ。

ということで、実際に画質が安定するものなのか、まず、例によってVHSデッキからVHSデッキへのダビングを試みてみよう。


ここで使用するソフトは、VHSが『ハート・オブ・ウーマン』でDVDは『カブリコン1』だ。

## VHSで効果発揮!

実は『ハート・オブ・ウーマン』は、オリジナルソフトそのものが、何となく粒子が粗く高




▲接続用端子はコンポジットビデオ端子が1系統のみで、S端子はない。写真中央にある端子は電源接続用で、付属の12V/ACアダプターを使う。



▲接続用端子のあるパネルの反対側に位置する電源スイッチ。突起物といえば、接続端子類とこれくらいという実にシンプルな構成だ。





VHS → ダイレクト → VHS

VHS → G-2200S → VHS



▲VHS版「ハート・オブ・ウーマン」をVHSからVHSへダイレクトでダビングすると、マクロビジョンの影響で画面が暗くなってしまった。



▲G-2200Sを通してVHS→VHSのダビングをすると、マクロビジョンの影響は見事にクリアされていた。本機はマクロビジョンにはばっちり対応済み。

画質とは思えないようなところがあった。そこで、この項では画質云々より、ダビング時に安定画像を得られるか？ というところを重点的にチェックしてみた。

例によって、ダビング中のモニター画面をチェックしてみると、いつもの明暗を繰り返す現象が見られたが、またジッターもかなり盛大に顕れていた。この時点で大きく乱れるのも珍しいが、とりえずマクロビジョンの刷り込まれていることがこれで確認できた。

たまに暗い画面で、これはこのシーンそのものが暗いのか、あるいはコピーガードのせいであって暗くなっているのか区別がつけづらいことがあるが、こういうときは、字幕を見とよく判る。白いはずの字幕が少し薄暗く輝度が落ちていたり、字の太さが異様に膨張して眩しいくらいに白くなったりしていれば、それはマクロビジョンのしわざで、

明暗現象が現れているということだ。

ともあれ、今出ているマクロビジョン症状が、G-2200Sを介在させるとどうなるか？ 接続をしてもう一度同じ手順でダビングをしてみる。

すると…、モニター画面に映った映像はまともなものになった。かなりイイ感じだ。

字幕の白色は常時鮮明だし、ジッターも出なくなった。これならダビングも上手くいっているだろうという期待を抱かせる画調だ。

そして録画したものを再生してみると、案の定、ばっちりコ

ピーに成功していた。即ち、まずはマクロビジョンの除去には効果があるということがこれで判明した。

となれば、次はDVへコピーしたときにどうなるか？ ということだ。

ここで少し復習をしておく、VHSソフトの場合、この手の編集機を

通してDVにダビングできるものとできないものがある。これは編集機側の性能による場合もあるし、実はVHSソフトのコピーガード信号の種類による違いが原因であることもある。

それはどういうことかという、ソフトのパッケージにマクロビジョンを使用している旨を印刷しているものがあるが、中にはそれにプラスしてCGMS-Aという信号まで刷り込んでいるのがあり(ただし、これに関しては未表示)、画像安定装置の側でそれに対応していないと引っかけってしまうという仕組みなのだ。だからマクロビジョン

VHS → ダイレクト → VHS



▲DVD版「カブリコン1」はマクロビジョンが入っていて、VHS→VHSのダイレクトコピーではこの通り暗い画面になってしまった。

VHS → G-2200S → VHS



▲本機を通すことで、明るい画面でコピーが可能になったが、この次の、DVへのコピーはどうやらCGMS-Aのせいで、録画禁止の表示が出て失敗！



だけしか導入していないVHSソフトなら、比較的安価な画像安定装置でも、それに通せば大概の場合、DVへの録画も可能になるのだが、そうでないと、悲惨なことになるでしょう。

## デジタル機では…？

そこで、本機の場合、果たしてDVでのダビングはできるのかということになるのだが…、答えを先に明かすと、実は本機では、『ハート・オブ・ウーマン』をダビングできなかったのである。これなどは典型的な、マクロビジョンとCGMS-Aの双方を有するVHSソフトなのだろう。

そんなことを考えると、次の『カプリコン1』のDVへのダビング実験が恐ろしくなるのだが…(笑)、まずはこのDVDソフトがVHSにコピーすることが可能かどうか、それから検証してみよう。

まずは、DVDプレーヤーからVHSへダイレクトに接続し、ダビングを試みる。録画動作中のモニター画面を見ると、画質の乱れがわずかだが出ているのが判る。しかし、大きな揺れや水平同期が乱れたりということはないので、それほど不快な映像ではない。さりとて、明暗の繰り返し現象が頻繁に、しかもその落差が大きく発症するのは辛いものがあるといった状況だ。

そしてこれは、ダビング作業を停止した状態でも続いていた。つまり、ビデオデッキに映像信号をスルーで通しただけで、この現象が起きてしまうということだ。セレクターを持たず、デッキを直列に接続をしている人には、実に迷惑なコピーガード信号である。

ともあれ、ダビングしたものを再生してみると、案の定、マクロビジョンの影響をもろに受けた、汚い画質の映像が映し出されたのであった。

それに対し、G-2200Sを通すとどうなるかということだが、既にVHSソフトの『ハート・オブ・ウーマン』でマクロビジョンの除去は検証済みであったから想像はついていただのだが、『カプリコン1』でも同様に綺麗にコピーができたのであった。

次に、いよいよDVD→DVへのダビングだが…、DVDソフトの多くの場合が複製不能を謳っているが、『カプリコン1』に対してもそうなのか？ 本機ではデジタル対応がなされていない旨を先に書いたが、やはりそれが崇めたのか、『カプリコン1』にもCGMS-Aが刷り込んであったようで、結果は残念ながらダビングできなかった。

## 番外編DVD

ここでちょっと番外編の話となるが、今回、筆者がたまたまレンタルしたDVD版『ビューティフル・ライフ』では、本機G-2200SでDVにもダビングできてしまったことも付け加えておこう。

このソフトはVHSでダビングしたときに、マクロビジョンの典型的な症状を呈していたので、一応コピーガードが入っているということは確認していたものだ。そして、今までDVDのダビング実験ではCGMS-Aの入っていないソフトにお目に掛かったことがなかったので、これもきっと駄目だろうと思っていたのだが、あにはからんや、できてしまったのであった。こんなことは初めてだったので、少々悩

んでしまったが(笑)、これが即ち、マクロビジョンだけでCGMS-Aの書き込まれていないDVDということなのだろう。

よって、本機を使った場合でも、100%、DVD→DV(デジタル機)へのダビングが不可能ではないということだ。まあ、こんなソフトに出会うことは非常に稀なことではあると思うが、一応余談として、“こういうこともなくはない”ということをつけ加えておこう。

## G-2200Sの選択基準

入出力がビデオ端子だけなので、S-VHSやDVへのダビングは最初から設計思想の中になかったのか、そしてVHSデッキのみをターゲットにしたということなのか、コピーが可能だったVHS→VHSに関していえば相応に実力を発揮した。

しかし、検証でも明らかのように、生憎とデジタル機器への対応はなされておらず、高画質にこだわる場合には物足りないものがある。

つまり、G-2200S1台で、全てのビデオソフトやハードを賄おうとするのは厳しいものがある。もち論、自分の所有するビデオがVHSのみに限られているのならそれでもOKだが、そうでなく、今現在、デジタルビデオ機器を持っている、あるいは将来はデジタル系も導入したいという希望のある場合には、本機の実力はちょっと厳しいかもしれないと思う次第である。

問い合わせ先

**G-2200S**


読者特別価格：12,800円

I.T.セキュリティー

☎03-5298-7766



# テレビ方式の壁を乗り越えた編集機 パソコンに接続可能な SB-3690



## TV方式の変換器

本機は画像安定装置というよりも、もともとはテレビ方式のPAL/NTSC/SECAMを自由に変換するための装置である。しかし、その信号変換のプロセスで、本来の映像に関係ないマクロビジョン等のコピーガード信号を除去してしまうので、結果として画像安定装置の役目まで果たすということになるわけだ。その意味においては、コピーガード信号がスポイルされるのは副産物的な機能だが、これはこれで画期的な編集機だといえる。

さて、本機のデザインを見たときに、どこかで見たような？という気のした人は、本誌の3月号を熱心に読んでいた人だろう(笑)。

というのも、本機は3月号の特集で扱ったSB-3686とそっくり

な風貌をしているからだ。種明かしをすれば、テレビ方式を変換するという機能まで、実はそっくり同じものなのである。ではいったい、両機のどこが違うかということ、今回紹介するSB-3690では、パソコン用のVGA端子が入出力それぞれに装備されているのだ。つまり、本機はパソコン用モニター及び本体に接続ができるということだ。

そして、それはどういうことかということ、本機を経由することで、パソコンからの画像データをテレビで見たり、ビデオに録画することが可能になり、さらにはパソコンゲームもできるということなのだ。もち論、逆にビデオの画像をパソコンのモニターに出力することも可能で、要は、パソコンとビデオの双方向伝送を実現させる機能が付いたということなのだ。

## 画像安定装置の実力

テレビ(ビデオ)とパソコンとの融合は非常に興味深い内容だとは思うが、そのへんの検証、例えばパソコンモニターに接続しての映り具合等はあととするとして、まずは本題である画像安定装置としての実力がどれほどのものかチェックしてみよう。

最初は例によって、VHS機からVHS機へのダビングによる画質チェックだが、果たして本機を介在させてダビングをする、マクロビジョンはどうなっているのか、どのような画質でコピーできるのだろうか？

ここで使用するVHSソフトは『コヨーテ・アグリー』である。このソフトはVHS機同士でダイレクトコピーをすると、画像が乱れるというのはすでにVXC-2000の検証のところで結果を見



▲フロントパネルには、何やら面倒臭そうなスイッチやLEDが配置されているが、テレビ方式は機械のほうで勝手に選択してくれるので、操作は簡単。



▲背面パネルには、一般的なビデオ端子や高画質向けS端子、さらにはパソコン対応のVGA端子まで備えている。また、左端には輝度調整つまみもある。



VHS → ダイレクト → VHS



▲VHS版の『コヨーテ・アグリー』をVHSデッキからもう1台のVHSデッキにダイレクトで接続しダビングすると、こんなに画像がゆがんでいる。

VHS → SB-3690 → VHS



▲本機を間に介在させると、ゆがみが消え、明暗現象も払拭できるが、画質は決して良いとは言えない。何となく、寝ぼけたような甘い画質だ。

VHS → 他の装置 → VHS



▲こちらは参考のために、他の画像安定装置でコピーしたものだが、メリハリ、輝度、解像度等、全てで上回っていた。編集機も、実力はまちまちだ。

ている。

そこで、いきなり本機を介してVHS機同士でダビングするとどのようなコピーのされ方をするのかを見るが、それと同じ場面を、ダイレクトで録ったときにはどんな画像であるのか、参考として載せてみた。両者を比較すれば、どのような改善がなされるかが判りやすいだろう。

本機がマクロビジョンを除去することは、すでに3月号で行ったSB-3686で判っているのですが、今回も大丈夫だろうという予測はあったが、問題はその画質だ。3月号では機械のアクシデントのせいか？ 原因は定かではないがゴーストが出てしまって、評価はいまいちであった。それが…、今回はどうか？


写真を見てもらえば判るだろ

うが、今回も、決して優秀な画質とは言い難いモノがあった。たしかに、ダイレクトでコピーをしたときに発症していた画面の大きな揺れや、明暗を繰り返したりというのはなくなったが、いまいちメリハリの欠ける画質で、何となくのっぺりとしてしまっている。色の乗りは白黒ページなので読者諸氏には判らないだろうが、実際には緑色が強く出て、眠気が覚めないような画質とっては失礼かもしれないが、ボワ〜ンとして、これを見て高画質とは思えない、というのが正直な感想だ。

## DVでの再現性


さて、それではDVDソフトから、DVへとデジタル同士でダビングしたらどうなるのだろうか

DVD → SB-3690 → DV



▲本機を介在し、DVDからDVへダビングすると、VHSでの検証と違って画質はかなり良くなったが、何やら変な縞模様が出現してしまった。

DVD → SB-3690 → DV



▲もう一つ、変な縞模様が判りやすい場面の映像を載せたが、その微妙な線が見えるだろうか。どうも本機は画質面がウイークポイントのようだ。

か。実はこれも、SB-3686で成功していたので、その予測はつくのだが…。そう、問題はコピーされたときの画質だ。

ということで、ソフトは『ザ・ウォッチャー』を使用してダビングをする。

そして結果だが、こちらはVHSでのコピーと違って、輪郭のエッジもしっかりし、暗い画面でもぎっちりメリハリの感じられる画質であった。だが、ここでもアレ？ と思ってしまう現象が現れた。画面をよく見ると、映像とは関係ない、きわめて薄い縞模様のようなものが画面下から上に向かって絶えず流れるように湧き出では移動しているのである。

とりあえず、メリハリの効いたシーンの他に、縞模様の出ているのが判りやすいシーンの写真も掲載したが、果たして印刷にしてそれが判るだろうか？ まあ、そんなような微妙な縞模様なのだが、この状態で永久保存版にしたいビデオを作るのは厳しいものがあるといえるだろう。せっかくテレビ方式を交換できるという素晴らしい機能を持ちながら、画質面でもう一つ魅力を感じられないのは惜しいことである。





▲VGA端子を用いて、パソコンの本体とモニターの間に本機を設置した。テレビ（ビデオ）からの入力はS端子を使うことにした。

## パソコンでの画質

それでは、本来のダビング云々とは話が外れるが、パソコンと接続し、本当にテレビに映るような画像が見られるのか、そのへんをチェックしてみよう。

接続は、本機のVGA入出力から、パソコンのそれぞれモニター、本体へとつなげる。そしてビデオからの入力は、S端子を用いて接続した。あとはスイッチを入れれば映るというわけだが…、正直な話、画質は普通のテレビモニターに入力して見たほうが、やはり良いようだ。ちょっと画面が暗く感じられ、一般のテレビの明るい輝度を見慣れた目でみれば、ちょっと物足りない気がする。一応本機には、パネル背面に明るさ調整用のボリュームがあるが、あまり極端に上げると画作りのバランスに影響しそうだし…、やはり、テレビとパソコンの方式を乗り越えるということは、傍目で見てい




▲本機にはさらに付加機能があり、画像を四方に移動させることもできる。この画面は標準的な画面だが、これが…!?

りは相当に困難な技術をクリアしなければならないということなのだろう。

それとちょっと面食らったのは、この検証を終えて、接続を元に戻してパソコンを復帰させようとしたら、パソコンモニターの解像度が一般のテレビ仕様になってしまっていたせいか、アイコンが異様にでかい表示になってしまったことだった(笑)。まあ、また元の設定に直せばよいのだが、ちょっと手間が増えてしまうし、そんなに画質が良いわけでもないし、本機とパソコンの接続ができることにあまりメリットはないな、というのが正直な感想である。

最初はひょっとして、キャプチャーボード代わりになるかなという思いがあったりしたが、キャプチャーとして使うなら、やはり最初からパソコン専用



▲画面を移動させる機能で、センターを左にずらす操作を試みた。この機能をどうするかは、使う人次第でいろいろ利用できると思うが…?



▲パソコンモニターに映し出された画像は、普通のテレビで見るよりも輝度が低く、あまり高画質とは思えなかった。だが、たしかに見ることは可能だ。

作られているものを購入したほうが良いだろう。

## その他の機能

今までの検証を見る限り、画質的に優秀とは言い切れないが、角度を変えて見れば、本機は実に多機能であるということが言える。実際、画像を安定させるだけでなく、テレビ方式を変換したり、ましてやパソコンモニターと一般のテレビ画像を融合させられるのであるから、それはそれで大した技術力である。

さて、そんな本機には、またもう一つ違った機能がある。画面を右や左、あるいは上、下にずらしたり、ズームで画像の大きさを変えたりもできるのだ。これは編集を楽しむ人には、工夫すれば面白いアイテムになるかもしれない。画像安定装置とは関係ない機能だが、こういうのもあるというのを念のため付記しておこう。

問い合わせ先

**SB-3690**

読者特別価格：29,800円

マックスガレージ

☎03-3526-6131



# 改造でデジタルにも完全対応 入力2系統搭載の強力機 RX-2001



## 機能的デザイン

同じ機能を持つ品物でも、デザインによって感じるイメージが随分と異なることがある。

その点、本機の場合は、遊びを廃して機能に徹したという雰囲気、まじめな作りを感じさせる第一印象があった。

例えば、多くの画像安定装置が、入出力共に1系統しかなく、入力ソースがVHSとDVDの2つあるとき、わざわざ接続をし直さなければならないが、本機には入力が2系統あり、それを切り替えスイッチ1つで瞬時に替えることができる。

これと同じ機能を、かつてプロスペック社の名機DVE773が有していたのを見たことがあるが、あちらは入力S端子の2つの配置が極端に近く、一般に市販されているS端子ケーブルを使用したのは両者が干渉して2本同時に接続することができなかった。だから、もし2本同時に接続をするのであれば、プロスペック社オリジナル仕様のケーブルを改めて購入しなければならなかった。

しかし本機では、通常市販のS端子ケーブルでも端子間の隙間を十分にとってあるので、そのまま使うことができる。

DVE773も機能に裏打ちされた美しいデザインであったが、本機は実用度においても、より満足できる製品といってよいだろう。

そこで、いそいそと、ケーブルを接続するのももどかし、ガンガン検証をしてみたのだが、おいおい、これ、全然効果がないじゃないの！ どうしたの？ という結果になった。

実は本機の場合、最初から改造情報があったので、これはノーマルでは効果がないだろうなと思っていたし、実際効かなくても不思議はないものだったのだ(笑)。ということで、これからが本番だ(大笑)。

## 改造で効果抜群

それでは早速、本機の改造に入ろう。

しかし改造と言っても、新しい部品を用意する必要もないし、半田を使うほど厄介な作業もない。いるのは本体のふたを開ける先細のドライバー、そして基板のパターンをカットす

るためのカッターのみだ。

それで改造というものもおこがましいが、とにかくこれでどのように効果がでるのか、変化が楽しみだ。

まず裏ボタンを外すには、筐体を止めてる4本のネジを外す。そしてケースを開けると、基板が現れる。

この基板のR41のグラウンドに落ちている側をカットする。写真で見ると、R30の文字があるが、その文字の乗っている細い線状の部分をカットすれば良い。


カットするのはこの1箇所だけでよいが、確実にカットしなければいけない。

間違いなくカットできたら、あとはケースを元に戻して、ネジ止めをすれば完了だ。




▲背面のパネルには、ビデオ端子とS端子の入力が2系統装備されている。ビデオ端子1系統だけのチープなものと同じ、これだけで、いかにも本格的な編集機という気がしてくるから不思議だ。







▲裏ブタ4本のネジを外し、ケースを2つに割ると、基板が現れる。パターンが整然とした綺麗な基板だ。カットするのは、この基板に相対して右側ほぼ中央の部分になる。



▲R41のグラウンドに落ちる線状のパターンをカットする。写真で見ると、R30の文字が乗っている、細いパターンがある。それを2つに分断すればよい。まあ、これなら間違いようがないだろう。



▲細い線状のパターンなので、カットは難しくはない。他のパターンに比べてここだけ妙に細く、いかにも切ってくださいと言わんばかりの形状になっているように見えるのだが、それは気のせいだろうか(笑)?



▲実際にパターンをカットしたところ。基板が見えるくらい、深くカットしてあるが、要は、確実にカットするということだ。ただし、力余って怪我をしないようにカッターを使ってほしい。

それではいよいよ、改造後の映像検証をしてみよう。

## 見違える効果

まずはVHSからVHSへダビングするときの様子だ。

録画中のモニターには、これといった不調は何も現れず、画質も良好でイイ感じである。横揺れもないし、歪みもない。まるでオリジナルをそのまま見ているようである。これなら、間違いなく成功しているだろうと思わせるパターンだ。

そして録画したものを見直すと、予想通り、ばっちりコピーできていたのである。

しかし、まあ、今までの編集機を見てもVHSの段階で失敗するものはなかったので、本機でも、ここまでは序の口と言っ

たところだろう。  
肝心なのは、DVDからDVへダビングしたときだ。



▲『アンブレイカブル』のVHSからVHSへダビングしたときの映像だが、これは改造前のものなので、画像安定装置としての効果は薄い。画面全体が暗くなってしまっている。



▲こちらは同じくVHSからVHSへダビングしたものだが、RX-2001を改造した後なので、映りはすこぶる良い。改造をすると抜群の効果を見せ、マクロビジョンの特徴である明暗の繰り返し現象でもない。



DVD → RX-2001 (改造前) → VHS



▲DVDソフトの『カブリコン1』を無改造の本機を通してVHSにダビングすると、このように映像が乱れ、明暗現象を引き起こして見られたものではない。が、これがRX-2001を通すと……!

DVD → RX-2001 (改造後) → DV



▲改造後のRX-2001では、白は白くくっきり映る。横揺れも明暗現象もなく、これなら永久保存版として残したい画像である。ただし、本機のDVDボタンを押して録ることを忘れないように。

## デジタルでの効果

DVDからDVへダビングするに当たっては、『カブリコン1』を用いた。

DVDを再生しながら、DVの録画スイッチを入れると、それは強制停止することなく、ずっと動作し続けた。即ち、CGMS-Aの影響を受けていないということだ。デジタル機を使つてのダビングは、この瞬間が一番緊張するところだが、まずは成功、第1段階クリアと言ったところである。

このときのモニター画面をチェックしてみると、マクロビジョンの影響は何も出ていないし、比較的暗いシーンでもつぶれることなく、色感も良く、オリジナルのDVD画質そのままといった感じである。


そしてコピーされたものを改めてチェックして見ると…、再生画に劣化は感じられずに、オリジナルにかなり近い。ただし、厳しい目でチェックすれば、オリジナルに比べて赤みがわずかに強いかな? というのがある。しかしこれは見る人の好み

でむしろこちらのほうが良いという人もいるかも知れない、そんな微妙な違いだ。

しかも本機では、サイドパネルにあるアジャスターで、輝度や色合いの調整ができるようになっている。この機能は他の編集機では見られなかったもので、これは編集機としてはかなり本格的な装備と言ってよいだろう。

だから、多少赤みを感じる画質でそれが気に入らなかったとしても、それは調整が効くので心配ご無用ということだ。

そして筆者個人としては、今回いろいろ検証した機器の中で、この機能が一番のお気に入



▲サイドパネルには、何やら小さな孔のようなものが開いているが、これは輝度や色合いを調整するアジャスターだ。自分好みの画調を出すのに重宝する、ちょっとプロ指向の機能である。ただし、いじり過ぎは厳禁。

りとなったことも付け加えておこう。なぜなら、これで自分の好きな画調にできるし、何よりも、オリジナル画像が少々ノイズな画質であったとしても、この微調整で少しは良くなったと思える画質に追い込めるからである。ただしコピーをして、オリジナルより画質が良くなることは有り得ないので、これは目の錯覚や思いこみの部分もあるだろう(笑)、ということは忘れないでほしい。本機を通して、画質が良くなるということではないので、そのへんは勘違いしないように。

ということで本題に戻るが、DVでの画質はさすがにデジタルだけあって、水平解像度も高く、その点、画質の劣化というのも感じられず、かなりグッドだ。

それと、ちなみに本機にはDVDと表示してあるスイッチがあるのだが、これをオフにしたままだと、例えばCGMS-A信号の書き込まれていないと思われるDVDソフトの『ビューティフル・ライフ』をダビングしたら、マクロビジョンの症状が出てしまった。

DVでは、多くの場合、コピーガード信号を感知すると強制停止してしまうので、このDVDスイッチをオンした状態で使うことを忘れないようにすることだ。そうすれば、画像安定装置がしっかり働いて綺麗にコピーすることができる!

問い合わせ先

**RX-2001**

読者特別価格: 17,800円

I.T.セキュリティー

☎03-5298-7766



# ディスクをディスクにコピー 話題のDVDレコーダー DVR-7000 は使えるか?



## ヒモから板へ!

磁気テープを使ったビデオでも、最初に登場したときは凄いと思ったものだが、最近ではそれにディスクが取って代わろうとしている。ご存じ、DVDレコーダーの登場である。

パイオニアから初のレコーダーが発売され、いつの間にか1年以上が経過したが、その間に、早くも3世代目の機種が登場した。

今回、ABが用意したのは、その3世代目に当たる最新機種、DVR-7000だ。

これ自体はコピーガード信号を外すという機能は一切持ち合わせていないが、録画機側の一つとして、本項でレポートを兼ねて試してみようと思う。

## DVR-7000の特徴

本機の特徴は、録画時にビデオモードに設定しておけば、一般的に普及しているDVDプレーヤーで再生ができるということだ。だから、自分で作ったビデオストーリーを本機でDVDメディアに録画し、家族や友人に配ってもパソコンなしに見ることができるのだ。つまり、今までのビデオレターの代わりにも使うことができる。

これは本機の前世代機DVR-2000から採用されたものだが、これにより、DVDレコーダーがゼネラル機として変貌したといってよいだろう。

また、もう一つ見逃せないのが、iLinkを搭載していることだ。iLinkはパソコンではファイヤーワイヤーと呼ばれているもので、デジタル機器間でデータを伝送するインターフェイスとして普及している。これと同じものがDVムービーにも搭載されているのはご存じだろうが、つまり、デジタル信号を1度もアナログ変換することなくコピーできるものなのである。

そして、BSデジタルではコピーガード信号入りのプログラムが放送されているものがあるが、これも番組によっては1回だけ録画可能という機能がついた。これはどういうものかという、衛星放送では、コピーは不可能というものの、コピーは不可能というものの、そしてこの1度だけコピーOKという3パターンで放送されている。さすがデジタル放送は芸が細かいが、このコピーガード信号の中に入っている1回だけOKという信号を本機は感知できるというわけだ。

## 録画操作を検証

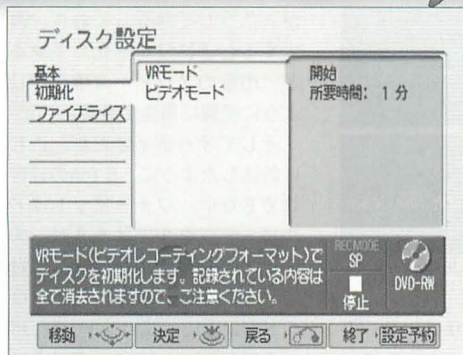
それでは、実際にレコーディング操作を検証してみよう。

すでにDVDやCDプレーヤーを所有している人は多いだろうが、最初、メディアをトレイに乗せてセットするあたりはその感覚そのままである。では、録画をするに当たっては、VHSビデオの要領で行えるかといったら、このへんから少々感覚が違ってくる。


まずビデオでは、録画ボタンを押せばその瞬間から録画が始まる。いわゆるワンボタン操作である。他には、タイミングを合わせるためにポーズボタンと録画ボタンを同時に押すなどして録画待ちにする方法がある。

それに対して本機では、録画ボタンを押してもそれだけでは録画が始まらない。1回目のボタンでは、ビデオで言うところのポーズの掛かった状態になって、録画待機状態になっているのだ。では、それを録画動作させるにはどうしたらよいのか? この指示はモニターにも表示されるが、もう1度録画ボタンを押すことで、本当の録画がスタートする。





▲録画をする前、新品のメディアやRWディスクの場合には、初期化をしなければならない。その際、録画のフォーマットを選択する項目がある。



▲録画終了後、もう追録しなければファイナライズという作業をしなければならない。ビデオモードの場合、これで一般のDVDプレーヤーで見ることができる。

要するに、ビデオでの、ポーズボタンと録画ボタンを同時に押して録画準備に入る動作と同じと思ってよいだろう。

これは録画が始まる前に、ビデオと違って初期動作のようなものが何秒も掛かって、立ち上がりが遅くなっている。しかしこれだと録画を始めるタイミングが非常に判りづらい。このタイミングをとりやすくするために、最初の録画動作に入ったときだけ、こういう動きをするようにしたのだろう。つまり、こういうところが、ビデオデッキの感覚で操作すると、最初にちょっと戸惑う部分である。

しかし、一度録画準備が整えば、例えばテレビ録画でCMカットをする場合には、ポーズボタンで停止させたりスタートさせる感覚はビデオでの操作に近いものになる。よって、最初の立ち上がりでの操作に慣れればさほど違和感はないだろう。

さて、録画が無事に済んで、もうこのディスクには書き込みをしないとになったら、またビデオとは違う動作を一つしなければならない。それはファイナライズという操作だ。ビデオモ-

ドで録画したときには、これをしておかないと、一般のDVDプレーヤーで再生ができない。ちなみに、これをしないでDVDプレーヤーで再生しようとすると、ディスクを検出してくれない。だから“NO DISC”の表示が出てしまう。

そんなわけで、ビデオテープによる録画ではなかった操作が一つ加わっているのも、これも覚えておかなければいけない。

## コピーでの使い勝手

それでは、本機をコピー機として使う場合、どのような使い方になるか、実践してみよう。


使用するソフトはもち論DVDだ。VHSソフト程度の、クォリティーの低いものを1枚千円もするディスクに録画したのではもったいない(笑)。

まず、DVDプレーヤーと本機の接続をどうするかだが、本機にはiLinkは付いているが送り出し側のプレーヤーには装備されていない端子なのでこれは使えない。

最近、高画質に欠かせない端子として、D端子やコンポーネント端子というのがあるが、本機にはそれらの出力はあっても入力がないので、これも接続は不可能だ。

結局使えるのは、S端子とビデオ端子のみとなる。だがもちろん、これをダイレクトで接続すればコピーガードにダビングを阻まれるのは判っている。ということで、本機と送り出し側の間に画像安定装置を介在させることになる。

音声は、背面パネルを見れば判ると思うが、同軸も光もデジタル系は出力しかなく、アナログで入力するしかない。つまり、5.1chでの入力是不可能なことだ。



▲出力はともかく、入力端子は全てアナログばかり。今時198,000円(税別)もする機械の割に、5.1chが録音できないとは何とおお粗末な体裁である。



録画一時停止

録画可能な映像に変わっても、  
録画を再開せずに一時停止のままになります。

この映像は録画が許されていません。  
録画可能な映像に変わると録画を再開します。

録画禁止の映像がありました。  
ディスクを取り出すと、この表示は消えます。

▲コピーガード信号の入ったソフトを録画しようとすると、こんな表示が出て、いくら録画ボタンを押しても動作をしてくれない。

接続が済んだら、とりあえずDVDを再生し、スルーで本機を通した映像を一度モニターしたほうがよいだろう。もしこのときに不具合があれば、修正するが、ここで一番チェックしたいのは、コピーガード信号の影響を受けていないかをよく確認することだ。もち論、コピーガード信号を排除してない信号が流れば本機はデジタル機なので、録画すらスタートできない羽目になる。

画質チェックで問題がなかったら、いよいよ録画に入る。どこで録画ボタンを押すかというタイミングの問題だが、筆者が何度か録画しながらどおり着いた方法は、まず送り出し側の画像をタイトルの初期画面状態にしておく。そして、その中の【本編スタート】を選択しておいて、本機の録画をスタートさせる。それから2〜3秒経ったら、選択しておいた【本編スタート】を決定で再生する。

こういう録画の仕方をしておくと、録画したディスクを再生したときに始まりを綺麗に見ることができる。

## DVR-7000 利用術

さて、本機を使ってコピーガード信号入りのDVDをダビングするには今のところ前記の方法

しかない。デュプリケーターのように、メインデータからコピーガードから一切切を転送して書き込むという方法なら、5.1ch音声もメニュー画面も、正規の表示法で出すことのできるソフトを作り上げることが可能なのかもしれないが、生憎とそういう方式ではない。

ちなみに、前記の方法で録画をするとどういふソフトができあがるかというと、まず、音声と字幕は再生時に選択されている1種類の固定になる。例えば英語音声で日本語字幕を選択して出力したのであれば、それが録画されるということだ。

そして、オリジナルDVDではメニュー画面が表示され、そこから本編再生させたり、字幕や音声を指定したり、チャプターで希望のシーンを呼び出したりできるが、そういう特別再生は一切できない。ただし、録画時にチャプターのマークも一緒に書き込まれるようで、次のシーンや指定したチャプターに一気に飛ぶことはできる。

市販のDVDでは16:9、即ちスクイーズ方式で収録してあるものがあるが、それはどうしたら良いかというと、圧縮した状態で出力させ、そのまま録画すれば良いだろう。もち論、ワイドテレビを持っていればの話だ

が、こうして録画しておき、再生するときにワイド化してやると、市販のスクイーズ版と同じように綺麗に再生できる。

そしてオーディオだが、これは前述したように、5.1chの録音はできない。フォーマットはドルビーデジタルではあるが、ステレオとモノラルだけにしか対応していない。ドルビーサラウンドのように、フロント3ch、バックに1chという4.0chの場合でも、本機に録音されるときには設定で2chに変換するしかない。

簡単にいえば、例えば5.1chのDVDソフトを借りてきてビデオに録画すれば、今ここに記したようなソフトができあがるが、即ち、普通のビデオに録画するのと変わらない。

そこで、本機の利用術だが、コピー機として使う場合は、5.1chやドルビーサラウンド音声のDVDソフトはソースに用いないほうが良いだろう。とりあえず、古いモノラル音声やステレオ音声のソフトなら、オリジナルとほとんど変わらない代物ができあがる。それをせっせと作るのが得策だろうか。近い将来、5.1chも同録できるようになったとき、どうせまたその新方式でコピーをしたくなるだろうから、そのときまで待ったほうが身のためだ(笑)。

もし5.1chにこだわって、しかも高画質というと、BSデジタルからの録画ということになるだろうか。D-VHSではBSデジタル信号をアナログ変換せず、データとしてそのまま記録している。それにより、その信号をデコーダーに通すことでオリジナルの画質と音声を再生できる。実はまだ試してはないが、本機



のiLinkにBSデジタルを接続しデータを焼き込めば、D-VHSのようにできるのではないかと思います。ただし、これはBSデジタルが採用している5.1ch方式、つまりAAC5.1chに対応したアンプを所有していることが前提だし、録画モードもビデオモードではなく、VRモードという、本機やDVD-R対応機のみでしか再生できない形での録画にしなければならないと思うが…。このへんも、ゆくゆくは検証してみたい案件ではある。

まあとりあえずは、DVDでも名作と言われている映画でステレオ作品があるので、当面はこういうのをコレクションするしかなさそうだ。

## 今後の展望

冒頭に、ビデオの歴史はコピーの歴史ということを書いた。そしてコピー行為そのものがビデオデッキの普及する原動力となったとも書いた。

それに対して、コピーすることを規制でがんじがらめにされているDVDレコーダーは普及するのだろうか。

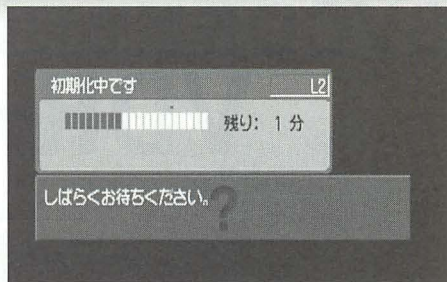
まずはマニアと呼ばれる人た

ちは買うだろう。次に、新しいモノ好きな人も買ってくれそう(笑)。問題は、今まで、単なるテレビ番組の留守録をする道具としてビデオを使用していた層だ。つまり、DVDレコーダーをビデオデッキの代わりとして容認してくれるかどうかということだ。

ビデオテープは一々消さなくても、そのまま上書きすれば簡単に新しい番組を録画することができる。DVDでは、DVD-Rメディアの場合は1回こっきり。DVD-RWは書き換えができるが、新しい録画をする前に、古い映像を前もって消さなければならない。いわゆる初期化という作業がいるのだ。これが一々設定画面を呼び出して、その上動作させる回数分かかる。

それに、テレビ番組を録画する程度なら、VHS程度の画質で十分だ。DVDレコーダーでも長時間モードがあるので、テレビ録画のときにはそれを使う手もあるが、テレビの留守録に使用する人にとって、通常はDVDレコーダーの高画質は必要ないということが言えるのだ。おまけに、まだハードもメディアも安くないし…。

やはり(画像安定装置を使うにしても)、ボ




▲新規にしる書き換えにしる、DVDでは録画前に、あらかじめ初期化をしなければならない。この面倒な作業を消費者は受け入れるのだろうか？

タン1発でDVDをダビングできるくらいでないと、そうは普及しないのではないだろうか。

今、DVDプレーヤーでは5.1ch音声をアナログで出力できるものがある。いきなりデジタルで5.1chのコピーを！とは言わないが、せめて、そのアナログ音声ダイレクトで入力できるくらいにしてもらわないと、まだまだ魅力的な機械とは言えない。

再三言うが、ビデオの歴史はコピーの歴史なのだ。その意味においては、コピーを満足にできない機械などは、まだまだ未成品なのだ。

ともあれ、DVR-7000は興味深いレコーダーではある。次号より、またもう少しじっくり使った上でのレポートも考えているので、大いに期待してほしい。なお、もしDVDレコーダーをすでに所有している人で、こんな使い方やコピーの仕方があるというノウハウをお持ちのかたは、ぜひ情報提供をしていただきたい。そんな読者投稿も大歓迎だ。



▲本体設定の音声入力を選択する項目。音声はこの中から選ぶが、見ての通り、5.1chなんてのはどこにもなく、選ぶ術はない。

パイオニア DVR-7000

標準価格：198,000円

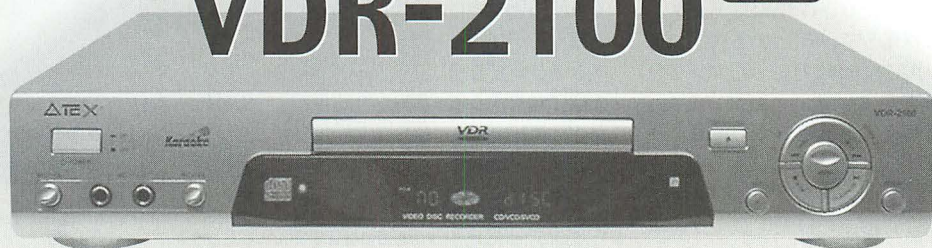
<http://www.pioneer.jp/dvldl.dvr/>



パソコン無しでディスクに録画ができる!

スーパービデオ

# SVCD作製も可能なビデオレコーダー VDR-2100<sup>Vol.2</sup>



## CD-Rへの録画

MPEG1方式によるVCD（ビデオCD）と、MPEG2方式によるSVCD（スーパービデオCD）での録画が簡単にできるプレーヤーVDR-2100。日本ではVCDよりもDVDが普及し、一般的にはVCDを自分で作るということに馴染みは薄いかもしれない。しかし、パソコンユーザーの間では、特に映像に興味のあるかただと、意外にVCDは普及していたりする。それというのも、VCDではハードも安いメディアがこれまた激安で、コスト面でDVDの比ではないのだ。

1枚、たったの50円でできるVCDと、まだ千円ぐらいするDVD-Rを較べて、どちらが使いやすいかといえば、断然VCDということになる。録画時間と画質面では勝てないものの、コストパフォーマンスでは断然有利なのだ。

ということで、今回は実際にメディアに書き込むための操作を検証してみよう。

## AVをディスク化

まず準備するものだが、本機以外に、送り出し側のソースとなるDVDプレーヤーかビデオデ

ッキがある。そして書き込み用のメディアとして、CD-RかCD-RWのどちらかを用意する。

そして、マスターとなる肝心のソフトがあるわけだが、今回は溜まったアダルトビデオテープを片づけたいので、これを試しにディスク化してみようと思う。AVソフトは、最近でこそDVDソフトも充実してきているが、今まで圧倒的にVHSソフトが多かった。だから、押し入れにソフトが溜まっているかたも少なからずいるのではないかと思う（笑）。これらはこのまま死蔵となって再び鑑賞することもないようなソフトなのだが、さりとて捨てるにしのびない。また、なぜ死蔵化してしまうか

というと、押し入れや物置に入れてしまうと、次に出すのが面倒になってしまいうからである。それならば、これをディスクにして、すぐに取り出せるように置いておけば、また見てみようかな、ということになるか

もしれない。

ディスクにしてテープを処分すればスペースは空くし、また見る機会も増えるかもしれないという一石二鳥になるわけだ。

まあ、筆者はAVテープを例に挙げたが、テレビのドラマやアニメを録り溜めしている人は、それをディスク化しても良いだろうし、使い道はいろいろだ。VHSテープというかさばるメディアを、スリムにしていくにはVCDやSVCDは最適なメディアになるだろう。

## 実際の操作

さて、本機とビデオデッキとの接続だが、これは通常のAV機器を接続するのとなんら変わり



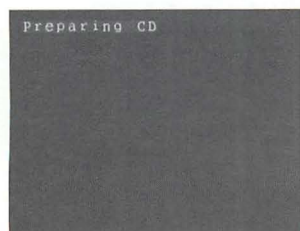
▲新品のCD-Rをトレイにセットすると、VDR-2100がローディングを始め、自動的にCDの種類をチェックにかかる。



▼新品のCD-RやRWだと、これから何のフォーマットで書き込むのか、モニター画面に表示するので、それをリモコンのカーソルを使って決定する。



はない。マスター側の出力をスレーブ側の入力に接続するだけだ。ちなみに接続端子はコンボジットかS端子を選ぶので、好きなほうを用いればよい。ということで今回はS端子を用いた。少しでも高画質を望むので



▲書き込みフォーマットを決定すると、“Preparing CD”の表示が出て、書き込み準備が開始される。



▲送り出し側のデッキをプレイし、タイミングを見計らってVDR-2100の録画ボタンを押す。するとモニター画面に“Record”の表示が現れ、録画が開始される。



▲本機のディスプレイ側では、フォーマットの表示がないので、こちらから選択はできない。

あれば、コンボジットよりS端

子がお奨めだ。

全ての準備ができたら、いよいよ録画作業に入るが、まず最初に行うのは、新品のメディアをトレイにセットすることである。セット後には、このCDがどういった類のCDなのか、本機がチェックを始める。そしてこれが新品のメディアだと、次に何のフォーマットで書き込むかを、モニターに【VCD】【SVCD】【CD-DA】の3種を表示してくるので、その中から選択する。これはリモコンの矢印キーで選択し、決定する。

すると、“Preparing CD”とモニターに表示さて、書き込み


準備が始まる。これは感覚的には、例えばパソコンのフロッピーやMOの新品を使うときに初期化するが、そのようなものだろうか。およそ1分少々待たされる。

## 録画とポーズ

あとは録画ボタンを押すと録画が始まるのだが、通常、録音や録画をするときに、筆者などはRECボタンとポーズを押して、送り出し側のデッキの用意ができたり、録りたいシーンが迫ってきたときにポーズボタンを解除する癖がついているのだが、本機ではそれができない。録りたいと思ったそのときに、RECボタンを押して、そのまま



◀【STOP】ボタンを押すと、モニターに“Stop”の文字が表示されて、録画が停止する。また【rec】ボタンを押せば、そこから録画が開始される。



◀ちなみに、【PAUSE】ボタンを押しても“Not Valid”（無効）の表示が出て、録画待ち状態にさせることはできない。



# パソコン無しでディスクに録画ができる！

▼再び【REC】ボタンを押すと、チャプターのナンバーがカウントされる。写真画面では、TITLEが05と表示され、そのあとすぐに“Record”と出ているが、これが【REC】ボタンを押してすぐのディスプレイ画面だ。



録画状態にするというのが本機の録画の仕方だ。

ちなみに、録画中にポーズボタンを押すとポーズがかかるのか試してみたが、これも効かなかった。モニターには“Not Valid”の表示が出てはじかれてしまう。それでは、もしテレビ番組を録画していて、途中、CMが入ったのでカットしようと思ったらどうしたらよいのだろうか。

この場合、ポーズではなく、ストップボタンを押せばとりあえず止まってくれる。CMが終わって続きを録りなくなったら、またRECボタンを押せば録画が始まり、チャプターナンバーも一つ繰り上がるというわけだ。

筆者はテレビはゴーストがあったりCMがあったり、保存す

るには適していないメディアと考えているので、保存版としてディスクに残そうとは思わないが、エアチェック派の人は、例えばCMが頻繁に入ってくる番組をVCD化したい人は、DVとかS-

VHSに一度録って、編集した後にディスク化したほうがよいだろう。リアルタイムでCMカットするのは至難の技で、何も本機に限ったことではなく、不通のVHSデッキでもよく失敗することである。

## 録画のタイミング

録画時の注意点としては、ポーズなしでいきなりRECボタンを押してスタートさせるので、このとき、録画動作が始まるまでに若干のタイムラグが生じてしまう。

こういう操作性なので、録画はパッケージソフトやすでに編集の終わった映像を、ボタン1発で全編を一気に録るといえる方が面倒がなくてよいだろう。いくらメディアが安くても、

失敗してはもったいない。

## 失敗しない使用法

失敗を極力避ける秘訣は、頻繁にRECやSTOPを繰り返さないことである。だから先に記したような、テレビ番組をダイレクトで録画するような場合には、CMごと丸録りしてしまうくらい大胆に録ったほうがよい。

また、35分程度までの番組やソフトなら、SVCDフォーマットで録れるが、それ以上、74分までならVCDフォーマットで録画ということになる。だが収録時間が微妙で、入るか入らないかの判断が難しい場合には、一度、CD-RWに録って、その成り行きによって判断するという手もある。CD-Rを無駄にしないために、CD-RWを上手に活用したらよいだろう。


## ファイナライズ

全ての録画が終わったら、最後にファイナライズをする。これを行うことで、一般に市販されているCD-R/RW対応のDVDプレーヤーでも再生が可能になるわけだ。

ファイナライズという何やら七面倒くさい作業か？ と思われるかもしれないが、これも



▲実際に録画が開始されると、“Record”の表示が消え、録画中の時間がカウントされる。写真では、チャプター5の録画が始まって7秒経ったことを示している。



▲SVCDは中国で作られた規格だが、そのせいか本機でSVCDの書き込みを行うと、“超級 VCD”の表示が出てくる。



Finalizing CD

▲ファイナライズ中はモニターに“Finalizing”の表示がでるので、この間は操作を何もせず、終わるのを待っていればよい。

ボタン一発の簡単作業だ。

操作はリモコンにある【FINALZE】ボタンを押せばよい。この処理には1分以上かかるが、その間、モニターには“Finalizing”の表示が出ているので、焦って余計な操作はしないこと。そしてファイナライズが終わると、モニターの“Finalizing”表示が消えるので、これで作業は完了となる。もし友人がCD-R/RW対応のDVDプレーヤーを持っているのであれば、製作したオリジナルVCDを配ることもできる。

ともあれ、筆者はとりあえず、13本のAVをディスク化した。これは10枚入りで販売されているCD-Rケースを使うと、実は13枚入れられるので、判りやすく

するために用いたのだが、写真で見ると、多くのスペースをとるAVソフトが実にコンパクトに収まってしまふ。筆者はこういうのをまだまだ何十本も所有しているので、どんどん省スペース化してみようと思う(笑)。もちろん、レンタルソフトなども、80分未満のものはVHSとは言わず、最初から本機で録って保存する考えだ。


## イレースも簡単

本機では、CD-RWを使ての録画もできるわけだが、当然、それを消すこともできる。

作業は簡単で、リモコンもしくは本体にある【ERASE】ボタンを押すだけだ。

これで1分ほどだろうか、少々待たされるが初期化され、また新たに録画なり録音することが可能になる。

▼CD-RWでは、当然、消去することもできる。リモコンか本体の【ERASE】ボタンを押せばモニターに“Erasing CD”の表示が出て、初期化される。



Erasing CD

ということで、今月は録画作業を中心に紹介したが、読者の方々も、お手軽かつ安価に製作できるVCDやSVCDを導入してみたらいかがだろう。古いテープソフトやVHSフォーマットのソフトはそれほど画質はよくないので、価格の高いDVDメディアに変換するのはもったいない。それに対し、CD-Rは今一番安いメディアなのでふんだんに使うことができる。録りたいソフトを我慢せずにガンガン録る。これは改めて言うほどのことでもないが、なかなかの快感だ！

## VDR-2100


オープン価格  
問い合わせ先  
株式会社アテックス  
☎03-5833-3881  
<http://atex.pos.to>



▲13本のAVが、ディスク化するとたったこれだけの大きさになる。ダンボール箱に入れて押し入れの奥に死蔵されていたVHSソフトも、小さくなれば本棚に入れて、いつでも見ることができる！

DVDやVHSテープから無断で複製し、不正使用(販売や上映等)しますと著作権法により罰せられます。本機はあくまでも個人の楽しみとして、節度ある使用を心がけることをお願いします。



連載 ② 今月のノーガード・ソフトはコレだ! 

# 最新レンタルビデオへの 対コピー 完全対策



**映**画ソフトは音楽物と違い、そう何度も繰り返し再生しないので、4,700円も出して買ったのでは割に合わない。そこで300円とか400円で貸し出しているレンタルソフトに頼るわけだが、何度もショップに行くのは面倒ということで、1度に何枚も何本も借りて済まそうと考える人は少なくはないだろう。だが、映画を1本見るのに90分から120分の時間がかかるので、途中で疲れるということもあるわけだ。そこで、とりあえずダビ

ングしておいて、後でまた暇なときに見ようと思うのだが…。しかし、レンタルDVDにはほぼ100%、同じくVHSソフトにもかなりの割合でコピーガードが施されていてそのままではダビングできない。

**そ**こで前号より、コピーガードの入っていない新作ソフトを探索すべく始まったこの企画だが、果たして今月はノーガードソフトを見つけることができるのか? ということで、乞うご期待!

## ソフトの選択基準

ここで選ぶソフトは、何かを基準に選ぶというわけではない。レンタル商品はセルと違って、ショップに行けば何でも揃っているというわけではなく、どうしても人気作品を中心とした品揃えになってしまう。そのため、こちらがレンタル解禁日を調べておいても、いざショップに行くとそのソフトがないということもあるわけだ。

そこで、筆者がよく行くショップでは、新作コーナーというがあるので、そこから選んでいく。

本当なら、発売メーカーの異なるもので揃えたいところだが、先述の事情から、同一メーカーのものが重なることがあるのはご了承願いたい。とはいえ、過去に同一メーカーの製品でも

作品によってコピーガードの入っているものと入っていないものがあったので、これはメーカー云々ではなく、やはり個々の作品単位で検証することが望ましかろうと思う。


また、この企画ではDVDとVHSの同じ作品を揃えるようにしているが、両者のレンタル解禁日は必ずしも同日とは限っていないので、例えばDVDでは新作でも、VHSではすでに1ヶ月以上も前にリリースされていた作品であるということも有りえる。そのへんもご承知おきいただきたい。

## 今月の 選択ソフト

さて、前置きが長くな

VHS (編集機なし)

DV (編集機経由)



▲「ザ・セル」のDVDソフト。最初にVHSにダビングするが、それを再生すると画像は乱れに乱れてしまった。これによりコピーガードの入っていることが判明したが、しかし、DVC-800を経由すればコピーの難しいDVにもこの通り綺麗な映像でコピーができた。



# 最新レンタルビデオへの対コピー 完全対策

ったが、今月選んだ作品は『ザ・セル』（パイオニアLDC）のDVDとVHS、『ダーク・エンジェル』（20世紀フォックス）のパート1をDVD、パート2をVHS、『悪いことしましょ』（20世紀フォックス）のVHS、『グリーン デスティニー』（ソニー・ピクチャーズ・エンターテインメント）のDVDとVHS、そして『ブルーフ・オブ・ライフ』（ワーナー・ブラザーズ）のDVDのみと、作品数にして5作品だ。

いずれもニューリリースなので、レンタルショップでは1作品につき何十本も並べているのだが、それでも借り手が多く、全部貸出し状態になっていることがあった。そのような状況なので、ショップに3度4度と足を

運んだのであるが、『悪いことしましょ』のDVDのみ借りることができなかった。そこで、メーカーのダブらない『ブルーフ・オブ・ライフ』のDVDを代わりに借りることにした。そんなわけで、基本的には同一作品でDVDとVHSを揃えることを旨としているのだが、今回はイレギュラーな展開となってしまった。その点、ご容赦願いたい。

## DVDはやはり全滅！

さて、パッケージを見たところでは、VHSではレンタル店が張った管理用のラベルの下から、“ジョン”という文字がかすかに覗いているものがあった。おそらくマクロビジョンが施してあるということを謳っているのだろう。一方DVDでは、コピー不

能という表示が目立たない形で見られるものが多かった。

チェック方法は、前回同様、VHSはVHSに、DVDはVHSとDVにダビングをする。

ダビング中のモニター画面を見ていれば、マクロビジョンが刷り込まれているかがすぐに判る。DVへのダビングに至っては、モニターを見るまでもなく、動作が強制終了させられてしまうので、何をか況んやである。

そんな状況の中、DVDは予想通りというか、今回もついに例外を探し当てることはできず、全滅の憂き目を見てしまった。

一方、ノーガード・ソフトの可能性があるVHSだが、こちらはダビング中のモニターを見る限り、中にはきちんと映しだされるものがあって、ひょ




▲『グリーン デスティニー』のDVDソフト。これもDVで録るとデッキは強制停止してしまった。VHSにダビングすると録れるには録れるが、しかし、画像は乱れている。だがこれもDVC-800があれば何も問題なし！綺麗な映像でDVにコピーできた。



▲『ダーク・エンジェル パート1』のDVDソフト。本作はVHSにダビングしているときのモニター画面には乱れが見られなかったので、ひょっとしてコピーガードなしか？と思われたがそうは問屋が卸さなかった（笑）。しかしこれも完全撃破！DVへのコピーもバッチリだ。



▲『ブルーフ・オブ・ライフ』のDVD版。例えDVデッキが停止しようが、VHSデッキへのダビング画像が乱れようが、DVC-800を通せばDVデッキは安定走行し、綺麗な画質でコピーができるようになる。そしてDVがOKなら、当然VHSへのコピーも簡単！





# 今月のノーガード・ソフトはコレだ!

としてノーガードかと思  
ったが、録画されたもの  
を再生したら、非常に残  
念ながらそれもやはり駄  
目だった。というわけで、  
結果を言うと今月も全滅  
の憂き目を見てしまった。  
無念。

## 引き続き DVC-800登場!

コピーガードが入って  
いなければ問題はなかつ  
たのだが、入っていたと  
あらばしょうがない。何  
せ新作は早く返さない  
とレンタルとは言え料金  
が高くつくので、ゆっく  
り鑑賞するにはとらえ  
ずダビングしておくしか  
ない、ということで、  
今月もコピーガードを外  
してダ

**PRO  
DVC-800**



▲本機は世界のテレビ方式に対応するためのデジタル・ビデオ・コンバーターだが、一方でその仕組みからマクロビジョンやCGMS-Aといったコピーガード信号をスポイルする性質がある。ビデオ編集機として多機能であり、高画質にこだわるなら要チェックだ。

ビングすることになろう(笑)。

そこで登場するのが、先月号  
でも紹介した『デジタル・ビ  
デオ・コンバーター PRO DVC-

800』だ。本機の強力さ、高  
性能さは先月の検証で驚か  
されるばかりであったが、あの  
『DVE773』の3倍のフィールド

編集機なし

VHS

編集機経由



▲『ザ・セル』のVHS版を直結でダビングすると、モニター画面は乱れなかったのに、いざ再生してみるととても見られたものではない。それもDVC-800を通せばコピーは完璧となる。



▲『悪いことしましょ』のVHS版も、直結でダビングすると盛大な横揺れが出たり画面が暗くなったりしたが、DVC-800があればもう安心。これだけ綺麗な原版はいらない?



# 最新レンタルビデオへの対コピー完全対策

メモリーを搭載しているせいで、何よりも基本画質の良さが光っている。

元々はテレビ方式を変換するコンバーター機能が秀逸な編集機であるが、その変換行程中に本機では同期信号を自ら生成するため、映像入力信号側の雑信号を消失させてしまう。それにより余計物のマクロビジョンが駆逐されてしまうというのが本機のコピーガードをスポイルさせる仕組みになっている。

ということで、コピーガードにヤラれているソフトを救済してみよう。

## ガードを見事粉砕！

本機がどれくらい効果的かということを判りやすくするため

に、コピーガードで乱れた画像とDVC-800を経由して録画された画像の両方を掲載した。ただし、DVではコピーガード信号を感知すると停止してしまうので、DVでダイレクトのダビングした映像というのは録ることができない。そこで代わりにVHSで録るとこんなふうに乱れるというのを併載した。VHSやDVにダビングした映像がどのようなものかを見ていただきたい。

特にDVDからDVへダビングしたときのクオリティの高さは、単にダビングができたという範疇を超え、どこまでオリジナルに近づいたか？ というところで真剣勝負ができそうな高画質であることに注目していただきたい。

## DVC-800の新情報

『PRO DVC-800』は優れた編集機なので、本機に興味をお持ちのかたも多かろう。そんなかたに朗報なのが、近々、本機にさらにいくつかの機能をプラスした新型機が出るらしい…、ということだ。それは、例えばスチール（静止画を見られる）機能などが付くらしいのだが、まだ具体的な内容については残念ながら何も判っていない。

その他、価格やデザインなどがどう変わるのか全く未定だが、新型機を入手次第、追ってまたリポートするつもりだ。

デジタル・ビデオ・コンバーター

PRO DVC-800（オープン価格）

問い合わせ先：アテックス株式会社

☎03-5833-3881 <http://atex.pos.to>



▲「グリーン デスティニー」のVHS版はダビング中のモニター画面からして明暗を繰り返していたので、この時点でガードの堅いのが見て取れる。しかしこれも見事にクリア！



▲「ダーク・エンジェル パート2」のVHS版。ダビング中のモニターでは乱れがなく、綺麗な画像だったが、しかしコピーガードが入っていないわけではなかった。しかしそれも一蹴！

DVDやVHSテープから無断で複製し、不正使用（販売や上映等）しますと著作権法により罰せられます。本機はあくまでも個人の楽しみのため、節度ある使用を心がけましょう。



# 今月も読者プレゼントを ご用意しました!! プレゼント紹介!!

これを持って  
イベントで受信しよう!



① 広帯域受信機「HSC-190」  
…1名(モニター)  
↓ P 214 「周波数ナウ」コーナーより

③ 編集機「DS-21st」…各1名  
→ P 35 「第1特集」より



自分なりに使ってみればなお分かる!

④ 「黒電話」…1名  
↓ P 118 「ハムフェア2000」より



懐かしの黒電話が  
今トレンド!

② 石川県警察マスコット  
「いぬわし君」グッズ  
マスコット人形…3名  
↓ P 130 「全国警察グッズ紹介」より



絶版品、入手不可!!

たくさんのご応募お待ちしております!

巻末のハガキもしくは官製ハガキに希望商品の  
番号(官製ハガキの場合は賞品名も記入)・住  
所・氏名・年齢・職業・電話番号を明記の上、ご応  
募ください。当選者の発表は「HSC-190」(周  
波数ナウで発表)以外は賞品の発送を持って代  
えさせていただきます。  
もちろん、本誌の感想・ご意見も忘れずに!



やつと復活!  
ブルーインパルス  
最新グッズ



⑤ 2001年版ブルーインパルス  
ツアーブック、ワッペンセット…1名  
→ P 168 「航空無線講座」より



## 携帯電話の混雑タイムも一発解消!

### 携帯電話外部ハイゲインANT REVEX A9 6シリーズ

1. 800MHzフルフットマウント型マグネット
2. 800MHzフルフットマウント型マグネット
3. 800MHzサイドウインドウマウント型
4. 800MHzウインドウガラスマウント型
5. 800MHzフルフットマウントミニ
6. 1.5Gフルフットマウント型マグネット

1. 2. 3. は角度調節可能サイドボディOK。同軸は1. 2. が4m、3. 4. 5. が2.5mです。
1. 3. 5. 6. はV字型アンテナタイプ。
3. はサイドウインドウにはさむだけ。
4. はガラスに吸盤で張り付けるだけで取り付けOK。

ドコモ J-PHONE  
au(IDO) ツーカー  
セルラー対応

1. 2. 3. は定価18,800円 4. 5. は定価17,800円 6. は定価17,700円  
特価9,400円 特価8,900円 特価8,850円

他各種接続コネクタ 2m 4,800円

### すでに? 迷惑な携帯・PHSを強制終了!

レストラン、病院、電車、映画館、成人式などの携帯電話。まったく困ったもの。でもいちいち注意してたらさりがたいトラブルの原因に…。それなら誰にも気付かれず電波を強制シャットアウト! この装置1台で直径約8mの範囲で携帯電話・PHSを使用できなくなります。スイッチをOFFにしない限り効果が持続します。※設置場所及び電界強度によって多少異なります。

**再入荷**

※サイレン 105×74  
×17(mm)  
定価69,800円  
AC100V仕様 66g  
特価16,800円  
DC9V仕様 68g  
特価21,800円

AB2001年6月号P145  
に特集されています。

**超小型**

※NEW携帯邪魔魔-II  
AC/DC両用  
105×61×28(mm) 74g  
特価29,800円

AB2001年6月号P147  
に特集されています。

### 携帯電話メモリ 移動ケーブル

便利な  
オリジナル  
マニュアル  
付き

※cdma及び一部の  
機種は除きます。

**特価3,980円**

### 携帯電話外部アンテナ 接続コネクタ

**NEW**  
ツーカーセルラー  
デジタルホン  
NTTドコモ  
au(IDO)  
cdmaを除く  
多機種対応 ロングタイプ 長さ約2m

**特価4,800円**

### 携帯電話充電ケーブル

車で携帯電話の充電ができる。  
通話しながらの充電も可能。  
※パナソニック用  
全種対応

**NEW**

定価6,500円  
特価1,980円 (12V・24V対応)  
2個3,000円 5個6,500円 6個以上同梱

### お楽しみHビデオ

♡限定サービス商品♡

超秘蔵Hビデオ満載!

5本 特価 4,500円  
10本 特価 7,500円  
20本 特価 12,000円  
50本 特価 25,000円

内容: 組合せは  
こちらで選べ  
いただきます。

### スーパー NEW ボイスチェンジャー

(高機能音声変換機)  
携帯電話・家庭電話両用タイプ  
・自分の声を低音から高音まで  
全16段階に変換できる。  
・モニター機能付き  
・Aタイプ: 携帯電話・パソコン・  
チャージャー・ヘッドセット・マイク・  
ジョイスティック・電話機対応  
・Bタイプ: 携帯電話・パソコン・電話機対応  
(パソコン・  
サービス) 特価12,800円

### パチンコ体感器各種

真門ちゃま。モンスターハウス。マジカルランプ対応  
放物線機種多数全機種全64パターン参考マニュアル付

入賞メモリー付  
ビート移動OK

1/100万タイプ  
145×61×20mm(突起部除く)144g(電池含)  
49,800円~79,800円

1/10万タイプ  
145×61×20mm(突起部除く)129g(電池含)  
29,800円~49,800円  
(CRウエスタンヒーロー対応)

※別売 万能パイプレーター 12,000円

## 一般通話・インターネット・データ通信の感度が飛躍的にUP!

### 室内外両用アンテナ

800デジタル携帯Cdmaを含む  
1.5G・PHS・PHSコードレス用各種  
基台を除く全長約60cm  
同軸4m 基台付

(利得5.5dB以上)

基台はマグネット/L型のどちらかを選べます

**アンテナ各種特価15,800円**  
**フルセット特価20,600円**

接続コネクタ4,800円又はケーブルANT3,600円

### オリジナル 12段携帯 800/1.5G Cdmaデジタル PHS・PHS付コードレスホン 4段380MHzコードレスホン 建物内受感度アップシステム各種

地下や室内で感度が  
いまいち! 又は外部  
アンテナ端子がついて  
なくて感度が向上  
できないお客様!!  
おまかせしました

800MHz用、1.5G用  
コードレスホン用、  
PHS用  
長さ1.6m

利得12dB以上

同軸ケーブル10m 3,000円  
接続コネクタ4,800円又はケーブルANT3,600円

**アンテナ各種特価15,000円**  
**フルセット特価22,800円**

※AB98年3月号P88、89で特集されています。  
※AB99年7月号P109、110で特集されています。

### 800MHz NEW トランク

ハッチバック両用  
高利得タイプバースティ  
アンテナシステム

アンテナ長: 約47cm  
ケーブル長: 約5m  
定価19,800円が  
特価9,900円

※接続にはAD205Lが別に必要になります。  
※まとめて購入される方には割引もあります。

### 折れない! 邪魔にならない! 携帯用ストラップアンテナ

一見ただの携帯サ  
トラップ? でも実  
はこれがついて  
いるだけで効果  
のある高感度アン  
テナなのだ。 NEW

カラー: ブラック  
定価4,500円  
特価1,980円

※まとめて購入される方には割引もあります。

### シーズン到来! 必見!! 船舶・自動車用高感度アンテナ

オリジナル船舶用マリンANT<sup>®</sup>  
オリジナル車載用モビルANT<sup>®</sup>

長さ  
1.6m

プースター対応

### 折れない! 邪魔にならない! 携帯用ストラップアンテナ

一見ただの携帯サ  
トラップ? でも実  
はこれがついて  
いるだけで効果  
のある高感度アン  
テナなのだ。 NEW

カラー: ブラック  
定価4,500円  
特価1,980円

※まとめて購入される方には割引もあります。

### アタルビデオをもっと面白く、もっとリアルに楽しみたい方に!

ハンディ型モザイク除去 & 最新型 多目的ビデオ編集機  
反転編集装置 50×157  
モザイクやネガビデオの反転の見  
えない所にテレビ画面を見ながら  
ジョイスティックで上下左右移動  
し、大きさを明るさを自由に  
調整できます。

明るく  
高画質

定価90,000円を  
特価13,500円 (AC/DC両用)

編集用ビデオセット 3本~4,500円  
6本~7,500円 12本~12,000円

さらに追求する方に 特価19,800円

## Mc ミサキコーポレーション AB係

〒350-1202 埼玉県日高市駒寺26-1 代引・振込OK

☎0429-89-0667

電話受付時間平日10:00~17:00 日・祝は休み

ミサキコーポレーションホームページリニューアル

http://www.misaki-co.com

●ご注文お問い合わせ時間/平日午前10時~午後5時 定休日日曜・祝日

■卸販売も致します。

■販売代理店募集



●ご注文お問い合わせ時間/平日午前10時〜午後5時 定休日 日曜・祝日

△商品の性質上、保管及び管理にはくれぐれもご注意ください。悪用された場合、重大な犯罪につながりかねますのでご注意ください。

## スタンガン各種

**オリジナル 12万ボルト**  
携帯電話型スタンガン  
アンテナ型24ホール電極

世界初!  
逆接防止設計  
高安定度高品質  
セーフティロック付  
防犯アラーム付  
約150×80×110mm 142g  
特価19,800円  
別売ホルスター2,500円  
専用ストラップ500円  
販売代理店募集!  
AB2001年6月号P90-93  
に各集れています。

**警棒型スタンガン各種**

**BULL 360ボルト**  
長さ400  
×幅54mm  
69g  
セーフティ  
ロック付き  
9V  
9V  
9V  
フォースター  
サービス中!  
超特価  
24,800円

**ビッグタイプ 25万ボルト**  
長さ475  
×幅56mm  
770g  
9V  
9V  
9V  
フォースター  
サービス中!  
超特価  
20,800円

●各共に専用ストラップサービス中!

**サーベルタイプ 15万ボルト**  
長さ500  
×幅50mm  
748g  
約130dB  
アラーム付  
9V  
9V  
9V  
フォースター  
サービス中!  
超特価  
29,800円

**ロングタイプ 15万ボルト**  
長さ410×  
幅48mm 430g  
9V  
9V  
9V  
超特価  
12,800円

**ショートタイプ 12万ボルト**  
長さ307×  
幅48mm 330g  
9V  
9V  
9V  
超特価  
10,800円

フォースター  
別売2,500円

## ASPタイプ特殊警棒

カバーケース付  
色:ブラック 3段タイプ

① 超特価5,500円  
最短16.5cm 最長41.5cm 349g

② 超特価6,000円  
最短20.5cm 最長53.5cm 429g

③ 超特価7,500円  
最短24.5cm 最長65.5cm 509g

④ 超特価4,500円  
最短17.5cm 最長43.5cm 363g  
3段階グリップストロップ黒  
色:シルバーブラック黒  
カバーケース別売1,000円

## 手錠(本格プロ仕様タイプ)

締まりすぎ防止の安全ダブルロック付

237g カチ4g 337g カチ4g

ニッケル合金(A) ステンレススチール(B)

特価5,500円 特価7,500円

**足錠(D)**  
Sサイズ 重さ約407g  
特価3,800円  
Lサイズ 重さ約466g  
特価5,900円

**強力大型タイプ 限定10本迄**  
安全ロック付  
特価14,800円  
特価11,500円  
交換用ボンベ(238g)別売8,000円

**指錠(C)**  
特価2,400円

**TITAN-GL 20万ボルト**  
専用ホルダーサービス中!  
安全装置付  
約220×57×30 222g  
9V  
9V  
9V  
毎月限定  
20本まで  
特価15,000円  
特価12,000円  
●専用ストラップサービス中!

**OMEGA スーパースターズ**  
40万ボルト 9V  
約200×75×38 271g  
特価17,500円

**25万ボルト**  
特価15,500円

**ストロボタイプ**  
15万ボルト 257g  
特価19,800円

●専用ストラップサービス中!

**エレントリッシュジョーカー**  
エマージェンシーザップ  
15万ボルト 9V  
約180×60×38 213g  
限定20本まで  
特価10,000円

**ストロボタイプ**  
8万ボルト 208g  
特価12,900円

●専用ストラップサービス中!

**ピストル型防犯スプレー**  
2色色切換アラーム付 9V  
安全ロック付

射撃範囲  
約2m位 約175×115×25 111g  
特価6,800円  
交換用ボンベ(134g)別売2,500円

**大型ペンタイプ**  
安全ロック付 限定20本迄  
射撃範囲  
約5m位 約215×145×45 137g  
特価12,800円  
特価9,800円  
交換用ボンベ(134g)別売7,500円

**防犯スプレー各種**  
多数の暴漢や動物等に効果的

①強力カワワーアッパージョー防犯スプレー  
安全ロック付き 25×110mm 61g ¥3,500

②持ち運び便利な防犯スプレー 噴射約2m位  
キョーランドタイプ 25×81mm 55g ¥2,500

③強力ガードベーパーズスプレー  
噴射約5m位 35×185mm 55g ¥7,500

④強力ガードベーパーズスプレー  
噴射約5m位 40×200mm 238g ¥8,000

⑤3in1 プロテクトア 噴射約2m位 希少品  
ライトアラーム・ベーパーズスプレー合体型(電池別売)  
125×52×32mm 本体80g ボンベ33g ¥8,500

**TITAN-GB 6万ボルト**  
約134×54×28 137g 9V  
超特価  
7,000円  
●専用ストラップサービス中!

**ピストル型スタンガン**  
9万ボルト 約155×108×30 170g 9V  
特価14,800円

セーフティロック付

**懐中電灯型スタンガン**  
8万ボルト 安全ロック付  
とパズルアラーム  
約200×75×38 168g 9V  
特価9,800円  
専用カバーケースサービス中!

**OMEGA 12万ボルト**  
約130×63×40 184g 9V  
超特価  
8,900円  
●専用ストラップサービス中!

**ペン型スタンガン**  
8万ボルト 9V  
女性に大人気  
約171×39×25 116g  
※安全キャップ付  
※安全レンズストラップ付  
特価9,800円

**パーソナルアラーム**  
ダブルガード 新入荷  
ライト機能  
電気ショック(500V)  
防犯アラーム(約120dB)  
48×120×42mm 80g(電池除く)  
新入荷特価4,980円

**ハンディ 5万ボルト**  
約105×54×33 103g 9V  
特価6,500円

## プライバシー保護に... 盗聴器・盗撮カメラ電波感知機

※当社オリジナル! プロが教える発見マニュアル付

## セキュリティポリス 見付太君

キーホルダー感覚で持てる(女性用)  
カワイイデザインが女の子に人気!  
超軽量 超コンパクト 74×55×27mm  
強い電波を感知すると 33g  
無音で点滅します。高感度  
感知周波数30~3000MHz  
特価4,480円

ハイテク・ディテクターWD-999  
怪しいと思ったら(男性用)  
スイッチオンでチェック!  
発信音とLEDが光ると危険。  
発見機の発見撤去までできます。  
感知周波数3~3000MHz  
特価3,980円

## TYPE-2000 電池付

105×60×28mm 130g(電池含む)  
アンテナの伸縮とブザー音、  
検出方向の3つの組み合  
わせによって発信源を追求  
するので、超微細な発信機  
も感知します。5~1000MHz帯  
の電波型盗聴器を発見できる。

TYPE-2000 電池付  
特価14,800円

## TYPE-7000 電池付

105×60×28mm 130g(電池含む)  
アンテナの伸縮とブザー音、  
検出方向の3つの組み合  
わせによって発信源を追求  
するので、超微細な発信機  
も感知します。5~1000MHz帯  
の電波型盗聴器を発見できる。

TYPE-7000 電池付  
特価19,800円

## 情報収集機セット

44×50  
×20mm 90g  
超等を貫通して音声を聞く事ができます。  
様々な使い方に素早く対応  
低雑音ノイズカット回路搭載。  
Aタイプ(音声)のみ  
Bタイプ(音声・画像)のみ  
従来の用途情報収集機と比べ1台に集約。  
内蔵マイク・カメラ・ディスプレイ・電波受信機OK。  
付属品:集音マイク、充電器、充電ケーブル、  
電子データ記録装置、充電ケーブル、充電器。  
特価24,900円

NEWタイプ  
定価98,000円  
特価29,800円

※AB2001年1月号P90、91にて特集されています。

## イタズラ、盗難の防止に絶大な効果を発揮!

**防犯用LED付ダミーカメラ各種**

まるで本物の防犯カメラを思わせる外見! 約2秒おきに  
LEDが点灯し、より本物らしさを再現。取り付けただけ  
で知らせてくれる『新型高感度盗聴発見装置』。5~1000MHz  
帯の電波型盗聴器を発見できる。

A ノーマルタイプ B 自動感知音振動タイプ  
C 超小型タイプ D 超小型タイプ

NEWマージャン機  
ACアダプター搭載  
電源自動切替  
LED付防犯ダミーカメラ  
特価5,000円

C LED付防犯ダミーカメラ  
1.980円~買い合わせ

D 超小型タイプ  
ACアダプター  
特価2,800円

盗聴発見装置は  
ありません。

## PHS、携帯どこへでも素早く転送

転送・留守番電話 2回線タイプ  
識別トーン発信ダイヤル規制なし  
再生15分・メッセージ時間短縮OK  
録音60分・直接転送OK・サイズ、(mm)  
別売外部マイク2,000円 80×320×245

コンテスト型  
UHフリップのみ  
特価49,800円

ACタイプ 15,000円

## 暗闇が昼間のように見える高性能暗視スコープ

**Aタイプ** 182×66.5×60mm 438g  
赤外線照射有効距離:100m  
倍率:2.5倍  
特価49,800円  
定価128,000円

**Bタイプ** 63×70×110mm 275g  
赤外線照射有効距離:6m  
倍率:1倍  
特価29,800円  
定価98,000円

各種オプション ×2倍レンズ 特価7,000円 ×3倍レンズ 特価11,200円  
赤外線プーラー 特価23,500円 ビデオアダプター 37mm 特価5,800円 カバーケース付き



各種特注(モービル・固定)アンテナお受けします。電話にてお問合せ下さい。納期は当日発送～

## UHF CBハンディ0.5W

音に反応する室内監視モニター付き  
事務所やベビールームで大活躍!!  
50x82.5x28mm 138g(電池含む)  
9メモリ、スクリーンデュアルウォッチ、  
トーンスケール、トーンコール付  
パワーハイロー切換付  
**特価22,800円**  
2台セット42,000円



オプション:  
スピーカー・マイクロホン5,000円  
イヤホン・マイク3,800円 ニッカド電池パック4,300円  
充電台+充電器3,900円 ロングハンディアンテナ4,000円  
※AB2000年4月号P203・204で特集されています。

## CBハンディ4W NEW K-22

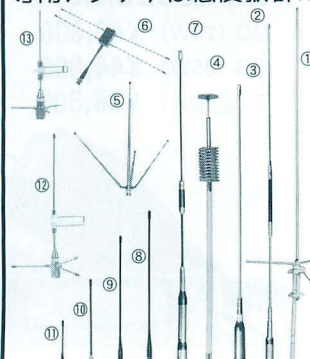
サイズ:53.5x37.5x124(mm)  
モニター・スクリーン、メモリー・スクリーン、  
チャンネルメモリー、スロット付、  
ラバーアンテナバレットフック、  
チャンネル・周波数表示



AM-FM 40ch FCC **特価21,800円**  
AM240ch 25~28MHz **特価26,800円**

オプション  
外部スピーカー・マイクロホン 5,000円  
外部アンテナ端子+電源コードアダプターパック 6,000円  
カーバッテリー 1,800円 ニッカド電池 7,000円  
充電器 1,500円 ロングハンディアンテナ 5,000円

専用アンテナは感度抜群!!



- ① a) VHFエアーバンド 1.7m  
b) 135~170 5/8GP 3.4dB 200W 調整可能 1.7m (a/b) 各¥7000  
c) 135~170 5/8GE GP 5.6dB 200W 調整可能 2.85m (c) ¥9800
- ② a) 350MHz帯 5/8 2段 200W 5.6dB 約1m  
b) 380MHz帯 5/8 2段 200W 5.6dB 約1m  
c) 390MHz帯 5/8 2段 200W 5.6dB 約1m (a/b/c) 各¥5800
- ③ 350~380MHz 5/8 200W 3.4dB 45cm V0 4.7V  
④ 99モデル 28MHz 7KW対応 M型 1.1m ¥1.9万
- ⑤ 25~120MHz BCL-1140-15530-400430-475680-90-425受信可能 最大65cm ¥5000
- ⑥ ポール型受信機 前方利得4.5dB・後方利得-25dBの水平面内使用  
(a) 概大用 (b) 遠距離検出用・コードレス見用 (a/b) 各¥6800
- ⑦ パーソナルアンテナ(8m) 2段 150cm 5dB 500cm ¥5000
- ⑧ 135~150MHz帯BNCハンディ 48~56cm ¥3300
- ⑨ 250H 航空・コードレス、船舶他 長さ約31cm ¥2200
- ⑩ 380H特長型無線機、公伝、列車、コードレス、潜水艇、警備、送受信長さ約21cm ¥2200
- ⑪ 860H 携帯、自動車無線、航空無線(パーソナル)MCAI長さ約12cm ¥2200
- ⑫ 900MHzパーソナル用 14A+1/2A N型 28.5cm ¥5000
- ⑬ 1200MHz用 14A+1/2A N型 20.5cm ¥5000

小電力ハンディトランシーバー用  
送受信ブースター

## ULTRA POWER ATU-430

クリップを挟むだけでパワー100倍アップ  
400MHz帯 出力:1W 受信利得:10dB以上  
マグネット基台付外部アンテナ、  
TRX接続コード、取付け用マジックテープ付  
150x110x25mm(突起物含む)  
約352g



定価19,800円  
**50%OFF 特価9,900円**

## グライダー、マリン等対応 オールモードハンディ

1・10kHzステップ  
AM・FM 4W SSB 6W  
最大周波数幅 63x169x39(mm)  
25.165~29.695MHz  
クラリファイヤー±OK  
**特価38,800円**



オプション  
外部電源シガーライターコード 1,500円  
外部スピーカー・マイクロホン5,000円  
外部アンテナ端子+電源アダプター 6,800円  
ニッカド電池 1,800円 充電器 1,500円  
カーバッテリー 1,800円 電池ケース 1,900円  
ロングハンディアンテナ 5,000円

## 店内・玄関・室内・車庫 監視用CCDカメラ

モノクロ ¥16,800  
サイズ:35x35x50mm  
モノクロ(防雨タイプ) ¥23,800  
サイズ:39x39x52mm

■ドーム型  
モノクロ 音声付 ¥42,000→  
**¥19,800**  
サイズ:80(Φ)x50mm (延長オプション:C-SW FC-1)

■NEW  
カラータイプ 音声付 ¥75,000→  
**¥22,800**  
サイズ:54x50x55mm (延長オプション:C-SW FC-1)

C-SW 映像音声ケーブル 5m ¥3,000→¥1,800  
FC-1 隙間用ケーブル 50cm ¥3,200→¥1,600

## 4分割画像監視装置

4CHxキャン及び4分割画像出力可。  
(4分割時のみモノクロ出力です)  
個別スイッチ時出力可。  
モノクロはカラー、モノクロはモノクロ。  
¥68,000→¥24,800  
220x140x50mm  
サイズ:220x140x50mm

## ビデオカメラセレクト

必要チャンネルのみスキャン可能。  
スキャンスピード調整可能。  
出力カラーはカラー。  
モノクロはモノクロ。  
4CHタイプ ¥17,800  
8CHタイプ ¥19,800  
サイズ:202x131x40mm

ハンディトランシーバー用  
大容量外部バッテリー・充電器

ハンディトランシーバーをアウトドアで  
おもいっきり使える!

各社トランシーバー用  
専用電源コネクタ付

専用カーケース付  
7.2V2800mAh



バッテリーサイズ 59x122x42mm 500g  
定価18,800円  
**特価7,800円**

## パーソナル無線機各種中古大放出!

※中古パーソナル無線機をご購入の方に、  
「クラリオン新車モービルアンテナセット」プレゼント!  
①シンワ905GVL 1280ch 4.1万円  
②ナショナルPQ-12 1280ch 4.0万円  
③ナショナルPQ-10 1280ch 2.8万円  
④ハイオニア JX-1 80ch 取説なし 1.2万円  
⑤クラリオン JC-9 80ch 取説なし 1.3万円  
⑥クラリオン JC-310 158ch 取説なし 1.8万円  
⑦ナショナル PQ-13 158ch 取説なし 2.1万円  
(新)900MHz車載ANT 十三夜 MN白黒各種2.1m 0.5万円  
(新)900MHz 12段固定N型 0.9万円  
(新)900MHz 7段固定N型 0.7万円  
⑧クラリオン 900MHz受信アンプ GA-900 0.8万円  
(新)900MHz/5W送受信アンプパワージャック 1.5万円  
(新)900MHz/70W送受信アンプビームM70 1.8万円  
(新)900MHz/60W送受信アンプパワージャック 2.5万円

## コメット(テレビ側)

## TVIフィルター

2個 特価1,600円

その他、各種フィルターございます。

## EL-336A (QZ-336相当) 9,800円 又は、ジャンク袋(10K) 9,800円

お買い上げ  
ごとに

## PSK基盤(部品なし)1枚サービス中!

## 実験用中古PSK基盤付きPC本体

輸出用コードレステレホン・ユニバーサルデリチャージャー  
スペーススライダーII EL-336 DC12V仕様  
定価149,000円→ 当社QZ-500相当  
**特価99,800円** または 10台で特価  
**99,800円**

どちらか  
お買い上げ  
のお客様に

極入手したラジオライフ99年1月号同等の  
4値PSK方式基盤付  
PC本体(中古)(ソフトなし)  
を**プレゼント!!**

実験・研究用、使い方はあなた次第です。

※限定サービスの為、商品(サービス品を含む)の使い方の問い合わせはご遠慮下さい。 限定サービスの返品はお受けできません。

## 遅延メモリ 最少品

日立  
HM63021P-28 **7,800円**

## ジャンク袋&ファンジー袋

5K 5円  
10K 1万円  
20K 2万円  
75 5円  
150 1万円  
300 2万円

必ず新品コードレスホン+ビデオが入ります。

## Mc ミサキ コーポレーション

〒350-1202 埼玉県日高市駒寺26-1 代引・振込OK

●ご注文の際は消費税5%を商品価格に計算して下さい。  
●商品の返品は原則としてお受け出来ません。  
注)但し、梱包を未開封の商品に限り、お受け取りから3日以内のみ他商品との交換OKです。  
●お急ぎの際は翌日お届けの代引き、またはお取り込みOKです。  
●一部送料及び振込手数料はお客様負担でお願いします。  
●(超大型商品及び沖縄・離島を除き一律1,050円)  
※お問い合わせ等のコレクトコールはご遠慮下さい。

電話受付時間  
平日10:00~17:00  
日・祝は休み

**0429-89-0667**

AB係

電話受付時間

平日10:00~17:00  
日・祝は休み

**0429-89-0667**

●ご来店されても店頭販売致しておりませんので、宜しくお願い致します。  
●お電話で在庫の確認をお願いします。御飯いたします。  
●上記商品は輸出用として開発された物です。実験・開発用としてご使用下さい。

●ご来店されても店頭販売致しておりませんので、宜しくお願い致します。

●お電話で在庫の確認をお願いします。御飯いたします。

●上記商品は輸出用として開発された物です。実験・開発用としてご使用下さい。

●ご来店されても店頭販売致しておりませんので、宜しくお願い致します。

●お電話で在庫の確認をお願いします。御飯いたします。

●上記商品は輸出用として開発された物です。実験・開発用としてご使用下さい。

ミサキコーポレーションB5版カラー商品カタログ完成! 印紙200円×4、又は切手800円分を同封の上、  
カタログ請求AB係までご郵送下さい。

※指定無線設備を使用して無線局を開設するには無線局の免許が必要です。●ご注文お問い合わせ時間/平日午前10時~午後5時 定休日/日曜・祝日



ハンディー初の  
デジタル音声変換モード対応!

- 標準バッテリー装着で  
56W×124H×36.5mm  
コンパクトボディ
- 運用条件を記憶できる  
100chメモリー
- 特定局との交信に便利な  
トーンDSCを内蔵
- 標準バッテリーでハイパワー  
4.5W (430MHz帯は4W)  
運用を実現

144/430MHz FM DUAL HANDY  
TRANSCIEVER

**DJ-596**

ニッカド、充電器付き

J (国内物) **¥39,600**

T (海外物) **¥49,800**



144MHz FM HANDY  
TRANSCIEVER

**DJ-196T**


ニッカド、充電器付き

**¥22,800**

DIGITAL  
デジタルユニット

**EJ-45U**

**¥20,000**



# 21世紀 デジタル無線元年!! 未来の通信デジタル音声通信登場!!

デジタル音声変調通信対応!!

先端技術&機能搭載

モノバンドモービル

■ デジタル音声変調通信対応

■ 高級感あふれる

薄型コンパクトボディ

■ TNCユニットとD-SUB9で

高速パケット通信対応

■ ナビゲーション (ナビ)


通信機能対応

DIGITAL

デジタルユニット

**EJ-42U**

**¥20,000**



144MHz FM MOBILE TRANSCIEVER

**DR-135DG/HG/T**

DG (20W) **¥39,800**

HG (50W) **¥41,800**

T (逆輸入) **¥34,500**

430MHz FM MOBILE TRANSCIEVER

**DR-435DG/HG/T**

DG (20W) **¥42,800**

HG (35W) **¥44,800**

T (逆輸入) **¥36,500**



デジタル無線・アマチュア無線・受信機の事なら

**激 ハムセンアライ 安**

**0263-47-7410**

〒390-0852

長野県松本市島立442-2

**FAX 0263-47-6687**

業販 (卸) OK!

まとめ買い大歓迎



お急ぎの方は代引が便利  
即日発送にて、翌日配達

(北海道・九州・沖縄は2日)

0263-47-7410

営業時間 10:00~7:00 日祭 11:00~4:00

申込方法

- ① 銀行振込：事前にTELにてお申し込みください。  
振込先：八十二銀行西松本支店(普)87398  
口座名：(有)ハムセンアライ
- ② 現金書留：在庫確認の上、住所、氏名、電話番号、商品名を明記してお申し込みください。
- ③ 代金引換：事前にTELにてお申し込みください。

YAESU

FT-51R

144/430MHz帯  
5W機  
V/V、U/U機能  
トーン  
スケッチ付

台数限定

※特別大特価



特価 ¥158,000

KENWOOD

TM-V7A

144/430MHz 簡単取付付  
トーン付 50/30W機  
デュアルバンドモーター機



特価 ¥64,800

《逆輸入品》

TM-261A

144MHz 50W機  
モノバンドモーター機  
トーン別売 ¥5,900



特価 ¥39,800

ALINCO

DR-435 (T)

H144MHz FM MOBILE TRANSCEIVER  
幅140X高さ40X薄さ174mm  
トーン・トーン・スキャン機能を内蔵  
変換、変車を守る盗難警報機能付



特価 ¥36,500

DR-135 (T)

H144MHz FM MOBILE TRANSCEIVER  
幅140X高さ40X薄さ174mm  
トーン・トーン・スキャン機能を内蔵  
変換、変車を守る盗難警報機能付



特価 ¥34,500

STANDARD

FT-100D(R)

HF/50/144/430MHz  
DSP搭載オールモードトランシーバー  
出力100W (144MHz 50W/430MHz 30W)




特価 ¥158,000

KENWOOD

TH-G71A

144/430MHz  
5W機 トーン付  
デュアルバンド  
堅牢ボディ  
日常生活防水仕様



特価 ¥37,800

《逆輸入品》

TH-22AT

144MHz  
5W機  
モノバンドハンディ  
キーパット付  
トーン別売  
¥5,900



特価 ¥33,800

ALINCO

DJ-596T

144/430MHz  
5Wハンディ  
ニッカド  
充電器付  
デジタル内蔵  
タイプ!



特価 ¥49,800

DJ-196

144MHz 5W  
ハンディ機  
トーン・DCS付き  
トーンパット付き




特価 ¥22,800

STANDARD YAESU 《逆輸入品》

VX-5R

50/144/430MHz  
5W機  
トリプルバンド  
トーン  
リチウム電池  
AC付  
AM/FM/WFM



特価 ¥55,800

VX-1R

144/430MHz  
1W機  
デュアルバンド  
トーン  
リチウム電池  
AC付  
AM/FM/WFM



特価 ¥34,800

FT-817(R)

HF/50/144/430MHzオールモードトランシーバー  
コンパクトでも充実した通信除去機能  
トーンスケッチ/DCS/アーツ機能  
大容量208チャンネルメモリ  
快適なHF運用が行える各種機能を搭載



特価 ¥89,800

FT-7100M

144/430MHz帯  
FMデュアルバンド  
2バンド同時受信  
DCS、ARTS、ARS機能



特価 ¥69,800

FT-90R

144/430MHz、50/35W機  
デュアルモータータイプ  
トーン付、セパレート可

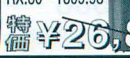


特価 ¥56,800

ICOM 《逆輸入品》

IC-Q7E

144/430MHz  
トーン付  
デュアルバンド  
電池2本でOK  
AM/FM/WFM  
RX:30~1309.98



特価 ¥26,800

IC-706mk IIG(A)


HF/50/144/430MHz  
オールモード機  
セパレート可能、大人気!!



特価 ¥158,000

IC-A22

エアバンド専用  
免許  
118~136.975  
ニッカド  
チャージャー  
ソフトケース付



特価 ¥68,000

KEYMO 《逆輸入品》

C-150

144MHz、5W機  
シンプルスタイル



特価 ¥19,800

C-450

430MHz、5W機  
シンプルスタイル



特価 ¥24,800

中古品・特価品・棚ズレ品

1 TH-G71SET	(新同)	¥25,800	21 FT-7100M	(新同)	¥44,800	41 DJ-X1	(新古)	¥10,800
2 VX-5	(新同)	¥32,800	22 C5900	(上)	¥39,800	42 DJ-X3	(新同)	¥13,800
3 TM-G707S	(新同)	¥29,800	23 IC-S22	(上)	¥12,800	43 DJ-X10	(新同)	¥28,800
4 TM-V7A	(新同)	¥49,800	24 TS-570S	(上)	¥8,800	44 DJ-X20	(新同)	¥32,800
5 IC-2350	(新同)	¥29,800	25 IC-756PRO	(新同)	¥19,800	45 AX400B	(新同)	¥19,800
6 IC-2700D	(上)	¥27,800	26 TS-950SDX	(新同)	¥198,000	46 VR-120	(上)	¥15,800
7 FT-90	(上)	¥27,800	27 FT-847	(新同)	¥138,000	47 HSC-050	(新同)	¥19,800
8 FT-90R	(新同)	¥39,800	28 DJ-S41	(新同)	¥14,800	48 DJ-X5	(新古)	¥18,000
9 C150	(上)	¥14,800	29 IC-Q7E	(新同)	¥22,800	49 NRD-545	(新同)	¥19,800
10 DJ-193	(上)	¥13,800	30 FT-51ND	(上)	¥27,800	50 AR5000	(上)	¥119,800
11 DR-135D	(新同)	¥19,800	31 MVT-7000	(上)	¥10,000	51 ARD-2	(新同)	¥24,800
12 DR-M50	(新同)	¥27,800	32 MVT-7300	(新同)	¥24,800	52 AR3000A	(新同)	¥59,800
13 TH-22AT	(新同)	¥22,800	33 マルハマ REX90	(新古)	¥11,800	53 AR2002	(新同)	¥20,000
14 VX-1	(新同)	¥17,800	34 マルハマ RT-723	(上)	¥22,800	54 AR8000	(上)	¥24,800
15 VX-5R	(上)	¥39,800	35 TONO PR900	(上)	¥8,000	55 AR8000SS	(上)	¥29,800
16 IC-T81	(新同)	¥29,800	36 IC-R7100	(上)	¥48,800	56 AR8200	(上)	¥29,800
17 FT-50	(上)	¥12,800	37 IC-R2	(上)	¥14,800	57 AR2800	(車載オールモード)	¥28,800
18 IC-207	(新同)	¥27,800	38 IC-R3SS	(上)	¥31,800	58 AR8600	(新同)	¥59,800
19 TM-V7J	(新同)	¥33,800	39 IC-R8500	(上)	¥99,800	59 WX2000	(展示品)	¥24,800
20 TGP-10	(上)	¥10,000	40 IC-R75	(上)	¥59,800	60 特小ハンディ機		¥5,000より
























# 激安特価

# 受信機・アマ機 パソコン機・逆輸入機 今すぐお電話を下さい。

全国通販  
代金引換  
即日発送

別途商品にて確認して下さい。在庫豊富。

<b>受信機</b> <b>AOR</b> <b>AR8200 MARK II</b> 定価 ¥77,700 0.5~2040MHz 秘話・メモリーカード他、5枚別売 <b>特価 ¥57,800</b> 	<b>YUPITERU</b> <b>MVT-9000MK II</b> 定価 ¥90,000 0.5~2039MHz 秘話解読内蔵 <b>特価 ¥53,800</b> 	<b>ICOM</b> <b>IC-R3ss</b> 定価 ¥49,800 0.5~2450MHz FM/WFM/AM C3F (TV映像) TFTカラー液晶 <b>改 ¥41,800</b> 	<b>YUPITERU</b> <b>MVT-7300</b> 定価 ¥49,900 0.5~1320MHz FM/WFM/AM/SSB/CW 秘話解読内蔵 盗聴器発見機能 <b>特価 ¥31,800</b> 			
<b>ALINCO</b> <b>DJ-X2</b> 盗聴器発見機能 定価 ¥34,800 0.5~1000MHz FM/WFM/AM 秘話解読内蔵 <b>¥激安特価</b> 	<b>ALINCO</b> <b>DJ-X3</b> 盗聴器発見機能 定価 ¥24,800 0.1~1300MHz FM/WFM/AM 秘話解読内蔵 <b>¥激安特価</b> 	<b>STANDARD</b> <b>VR-120</b> 定価 ¥24,800 0.1~1300MHz FM/WFM/AM 盗聴器発見機能サーチ <b>改 ¥激安特価</b> 	<b>YUPITERU</b> <b>MVT-3400</b> 定価 ¥38,000 秘話解読内蔵 盗聴器発見機能 シガープラグ別売 <b>¥激安特価</b> 			
<b>アマ逆輸入機 △なし</b>						
<b>AOR</b> <b>AR8600/DX</b> 定価 ¥98,000 0.5~2040MHz FM/WFM/AM/SSB/CW 秘話カード他別売 <b>¥激安特価</b> 	<b>YAESU</b> <b>VX-5R</b> 50/144/430MHz 5Wハンディ RX: 0.5~16MHz RX: 48~999MHz <b>特価 ¥55,800</b> 	<b>YAESU</b> <b>FT-51R</b> 144/430MHz 5Wツインハンディ VV/UU トーンスケッチ内蔵 <b>特価 ¥59,800</b> 	<b>ALINCO</b> デジタル変調対応機 <b>DJ-596T</b> 144/430MHz 5Wデュアル ハンディ トーンスケッチ内蔵 バッテリー・チャージャー付 デジタルユニット別売 <b>特価 ¥36,800</b> 			
<b>KENWOOD</b> <b>TH-G71A</b> 144/430MHz 5Wデュアルハンディ トーンスケッチ内蔵 <b>特価 ¥37,800</b> 	<b>ALINCO</b> <b>DJ-195T</b> 144MHz 5Wハンディ 130~173.99MHz Ni-MHバッテリー チャージャー付 <b>¥激安特価</b> 	<b>KENWOOD</b> 144/430MHz、50/35W、トーンスケッチ内蔵 <b>TM-V7A</b>  <b>特価 ¥64,800</b>	<b>YAESU</b> 144/430MHz、50/35W、トーンスケッチ内蔵 <b>FT-90R</b>  <b>特価 ¥56,800</b>			
<b>ALINCO</b> デジタル変調対応機 <b>DR-135T DR-435E</b> 144MHz 50W、430MHz 35W トーンスケッチ内蔵、デジタル全ユニット別売 <b>¥激安特価</b> 	<b>アマチュア無線機 △付</b> <table border="1"> <tr> <td data-bbox="267 981 494 1176"> <b>STANDARD</b>  <b>C7100</b> 144/430MHz 20W          定価 ¥59,800  <b>改 ¥TEL特価</b> C7100D もあります。             </td> <td data-bbox="494 981 721 1176"> <b>YAESU</b> 144/430MHz 20W  <b>FT-90</b> FT-90H もあります          定価 ¥49,900 <b>改 ¥TEL特価</b> </td> <td data-bbox="721 981 965 1176"> <b>KENWOOD</b> [新製品] 144/430MHz 5Wデュアルハンディ 2速同時受信 広帯域受信機能  <b>TH-F7</b> 定価 ¥43,800 <b>改 ¥TEL特価</b> </td> </tr> </table>			<b>STANDARD</b> <b>C7100</b> 144/430MHz 20W 定価 ¥59,800 <b>改 ¥TEL特価</b> C7100D もあります。	<b>YAESU</b> 144/430MHz 20W <b>FT-90</b> FT-90H もあります 定価 ¥49,900 <b>改 ¥TEL特価</b>	<b>KENWOOD</b> [新製品] 144/430MHz 5Wデュアルハンディ 2速同時受信 広帯域受信機能 <b>TH-F7</b> 定価 ¥43,800 <b>改 ¥TEL特価</b>
<b>STANDARD</b> <b>C7100</b> 144/430MHz 20W 定価 ¥59,800 <b>改 ¥TEL特価</b> C7100D もあります。	<b>YAESU</b> 144/430MHz 20W <b>FT-90</b> FT-90H もあります 定価 ¥49,900 <b>改 ¥TEL特価</b>	<b>KENWOOD</b> [新製品] 144/430MHz 5Wデュアルハンディ 2速同時受信 広帯域受信機能 <b>TH-F7</b> 定価 ¥43,800 <b>改 ¥TEL特価</b>				

- |             |                      |            |         |
|-------------|----------------------|------------|---------|
| ① FT-7100M  | 144/430M 45/30W      | .....J無し新品 | ¥64,800 |
| ② IC-207H   | 144/430M 50/35W      | .....J無し新品 | ¥56,800 |
| ③ TM-261A   | 144M/50W             | .....J無し新品 | ¥39,800 |
| ④ FT-51ND   | 144/430M ツインハンディ 5W  | .....新品    | ¥68,800 |
| ⑤ VX-5      | 50/144/430M ハンディ 5W  | .....新品    | ¥TEL特価  |
| ⑥ DJ-596J   | 144/430M ハンディ デジタル別売 | .....新品    | ¥31,800 |
| ⑦ VX-1R     | 144/430M ハンディ 0.5W   | .....J無し新品 | ¥34,800 |
| ⑧ TH-22AT   | 144M ハンディ 5W         | .....J無し新品 | ¥33,800 |
| ⑨ TH-42AT   | 430M ハンディ 5W         | .....J無し新品 | ¥34,800 |
| ⑩ DJ-496T   | 430M ハンディ 5W         | .....J無し新品 | ¥24,800 |
| ⑪ DJ-S40    | 430M ハンディ 1W         | .....新品    | ¥21,800 |
| ⑫ IC-Q7E    | 144/430M ハンディ 0.35W  | .....J無し新品 | ¥25,800 |
| ⑬ FT-817(R) | HF/50/144/430M 5W    | .....新品    | ¥96,800 |

- |            |                |           |          |
|------------|----------------|-----------|----------|
| ⑭ VR-500   | 受信機            | .....新品   | ¥38,800  |
| ⑮ VR-120   | 受信機、盗聴発見機能付    | .....新品   | ¥17,800  |
| ⑯ DJ-X2    | 受信機、秘話、盗聴発見機能付 | .....極上   | ¥15,800  |
| ⑰ IC-R3ss  | 受信機、カラーTV機能    | .....極上   | ¥31,800  |
| ⑱ VR-5000  | 固定型受信機         | .....新品   | ¥81,800  |
| ⑲ AR7000   | 固定型受信機秘話解読内蔵   | .....保付新同 | ¥89,800  |
| ⑳ AR5000+3 | 固定型受信機         | .....新品   | ¥169,800 |
| ㉑ 905G7    | 3200           | .....新品   | ¥98,800  |
| ㉒ PQ-13    | 1280           | .....新品   | ¥63,800  |
| ㉓ 905G II  | 1280           | .....新同   | ¥99,800  |
| ㉔ 905G III | 1280           | .....新同   | ¥99,800  |
| ㉕ 905GV3   | 1600           | .....上    | ¥52,000  |
- ※各種中古品・特価品問い合わせ下さい。

◎全商品消費税込み

◎送料は全国8000円。

ICLANDINA アマチュア無線機器・情報受信機

中央電子産業

〒396-0011 長野県伊那市日影641-2

0265 78-7628  
FAX.0265-78-9027

http://www.ky.clio.ne.jp/home/chuo/

●営業時間 10:00~19:00 火曜定休

●ご注文はヤマト代金引換発送又は銀行振込・現金書留にて即日発送致します。

振込先: 伊那信用金庫 竜東支店

普通 7005





到着日、時間(最終夜九時まで)指定(一部地域除く)。本州・四国は翌日、北海道・九州は翌々日到着。ヤマト営業所留め置きでます。

# ITAX アイタックス

〒344-0011 埼玉県春日部市藤塚 1626

**TEL 048-737-7059**  
**FAX 048-737-7084**  
詳しくは <http://www.itax-inter.net/>

- お申し込み方法** (送料・代引手数料・消費税は全て無料)
- ①電話・FAX・ハガキでのご注文は商品到着時にお支払い下さい。
  - ②銀行振込:あびる銀行春日部支店(普)3550515 特別価格から(振込み前に住所等ご連絡下さい) 更に800円引き
  - ③現金書留...
- 営業時間 (AM9:30~PM7:00) 休日(日曜日)祭日営業  
(プリアンプと各受信機全てにミニアンテナプレゼント中(DJ-X2,X3除く))

## 画期的! アンテナ内蔵、高感度プリアンプ

浮き上がる変調一超コンパクト設計/省エネ

### ■GaAs FETプリアンプ

- ①収納できるアンテナ内蔵 (形状記憶合金エレメント採用) 外部アンテナも接続可能
- ②きめ細かいVFO切換え
- ③連続約40時間使用可能 (単4電池×2 付属)
- ④アンテナケーブル(〜20dBまで) (盗聴発見に効果)
- ⑤電源OFF時、スルー回路
- ⑥寸法:47(W)×76(H)×19(D)mm



¥19,800  
PR-59 特価 12,800円

## NEW 10個のLEDとアラームで隠れた盗聴器を検知

- 本格的10バンドVXフィルターを採用  
BPF1:120~170MHz BPF2:300~500MHz
- 検知感度は3段階  
弱電界では緑色のLEDが点灯、中電界では黄色のLEDが点灯、強電界では赤色のLEDが点灯し警報アラームが鳴ります (LEDは盗聴器に近づくほど多く点灯します)
- 高性能5段階ロードアンテナ採用  
伸縮させることにより、盗聴器発見を容易にします
- 盗聴はUHF 13.14, 15, 16, 17chで検知
- 超コンパクト設計 50(W)×80(H)×15(D)mm



盗聴発見解説付  
違いが分る 高感度 アンプ内蔵  
受信機で音声を受信、RT-357で発見  
受信機だけでは盗聴器の発見はむずかしいもので、そこで発見にはRT-357の出番です  
RT-357 特価9,800円

## 標準 AOR AR8200MK II アルインコ DJ-X2 ユビレット MVT-7300 STANDARD VR-120

0.53~2040MHz連続受信  
●モード: AM-FM SSB-CWメモリー・20バンド、1000ch、1000chメモリー・20バンド  
●形状記憶合金エレメント採用  
●外部アンテナも接続可能  
●きめ細かいVFO切換え  
●連続約40時間使用可能 (単4電池×2 付属)  
●アンテナケーブル(〜20dBまで) (盗聴発見に効果)  
●電源OFF時、スルー回路  
●寸法:47(W)×76(H)×19(D)mm

**TEL超特価**  
AR8200MK II + VR1200  
組合せ特価59,800円

超薄型ボディなんと15mm!  
0.53~2040MHz連続受信  
●モード: AM-FM SSB-CWメモリー・20バンド、1000ch、1000chメモリー・20バンド  
●形状記憶合金エレメント採用  
●外部アンテナも接続可能  
●きめ細かいVFO切換え  
●連続約40時間使用可能 (単4電池×2 付属)  
●アンテナケーブル(〜20dBまで) (盗聴発見に効果)  
●電源OFF時、スルー回路  
●寸法:47(W)×76(H)×19(D)mm

**TEL超特価**  
DJ-X2 ¥34,800  
組合せ特価25,800円

0.53~1,320MHz連続受信  
●モード: AM, FM, SSB, CW  
●盗聴波155chメモリー・20バンド  
●形状記憶合金エレメント採用  
●外部アンテナも接続可能  
●きめ細かいVFO切換え  
●連続約40時間使用可能 (単4電池×2 付属)  
●アンテナケーブル(〜20dBまで) (盗聴発見に効果)  
●電源OFF時、スルー回路  
●寸法:47(W)×76(H)×19(D)mm

**TEL超特価**  
MVT-7300 ¥38,800  
組合せ特価33,800円

0.1~1300MHz ③ 派ルカバー  
●盗聴器発見機能サーチ  
●60chメモリー・20バンド  
●BCL (7大都市放送局メモリー満)  
●超小型59(W)×85(H)×26(D)mm  
●単3/LR1電池×2で約20時間  
●防滴構造

**TEL特価**  
VR-120 ¥19,800  
組合せ特価25,800円

STANDARD VR-5000  
0.1~1300MHz派ルカバー  
●モード: AM, FM, SSB-CWメモリー・20バンド、1000ch、1000chメモリー・20バンド  
●形状記憶合金エレメント採用  
●外部アンテナも接続可能  
●きめ細かいVFO切換え  
●連続約40時間使用可能 (単4電池×2 付属)  
●アンテナケーブル(〜20dBまで) (盗聴発見に効果)  
●電源OFF時、スルー回路  
●寸法:47(W)×76(H)×19(D)mm

**TEL大特価**  
VR-5000 ¥54,800  
組合せ特価43,800円

0.1~2,150MHz連続受信  
●モード: AM, FM, SSB-CWメモリー・20バンド、1000ch、1000chメモリー・20バンド  
●形状記憶合金エレメント採用  
●外部アンテナも接続可能  
●きめ細かいVFO切換え  
●連続約40時間使用可能 (単4電池×2 付属)  
●アンテナケーブル(〜20dBまで) (盗聴発見に効果)  
●電源OFF時、スルー回路  
●寸法:47(W)×76(H)×19(D)mm

**TEL超特価**  
DJ-X20 ¥49,800  
組合せ特価43,800円

0.53~2040MHz連続受信  
●モード: AM, FM, SSB-CWメモリー・20バンド、1000ch、1000chメモリー・20バンド  
●形状記憶合金エレメント採用  
●外部アンテナも接続可能  
●きめ細かいVFO切換え  
●連続約40時間使用可能 (単4電池×2 付属)  
●アンテナケーブル(〜20dBまで) (盗聴発見に効果)  
●電源OFF時、スルー回路  
●寸法:47(W)×76(H)×19(D)mm

**TEL超特価**  
MVT-9000MK II ¥90,000  
組合せ特価51,800円

0.5~1,900MHz連続受信  
●モード: AM, FM, SSB-CWメモリー・20バンド、1000ch、1000chメモリー・20バンド  
●形状記憶合金エレメント採用  
●外部アンテナも接続可能  
●きめ細かいVFO切換え  
●連続約40時間使用可能 (単4電池×2 付属)  
●アンテナケーブル(〜20dBまで) (盗聴発見に効果)  
●電源OFF時、スルー回路  
●寸法:47(W)×76(H)×19(D)mm

**TEL特価**  
AR8000 ¥74,800  
組合せ特価67,800円

STANDARD VR-5000  
0.1~2,599MHz連続受信  
●モード: AM, FM, SSB-CWメモリー・20バンド、1000ch、1000chメモリー・20バンド  
●形状記憶合金エレメント採用  
●外部アンテナも接続可能  
●きめ細かいVFO切換え  
●連続約40時間使用可能 (単4電池×2 付属)  
●アンテナケーブル(〜20dBまで) (盗聴発見に効果)  
●電源OFF時、スルー回路  
●寸法:47(W)×76(H)×19(D)mm

**TEL大特価**  
VR-5000 ¥99,800  
組合せ特価88,800円

0.5~2040MHz連続受信  
●モード: AM, FM, SSB-CWメモリー・20バンド、1000ch、1000chメモリー・20バンド  
●形状記憶合金エレメント採用  
●外部アンテナも接続可能  
●きめ細かいVFO切換え  
●連続約40時間使用可能 (単4電池×2 付属)  
●アンテナケーブル(〜20dBまで) (盗聴発見に効果)  
●電源OFF時、スルー回路  
●寸法:47(W)×76(H)×19(D)mm

**TEL超特価**  
AR8600 ¥106,000  
組合せ特価78,800円

0.5~1300MHz連続受信  
●モード: AM, FM, SSB-CWメモリー・20バンド、1000ch、1000chメモリー・20バンド  
●形状記憶合金エレメント採用  
●外部アンテナも接続可能  
●きめ細かいVFO切換え  
●連続約40時間使用可能 (単4電池×2 付属)  
●アンテナケーブル(〜20dBまで) (盗聴発見に効果)  
●電源OFF時、スルー回路  
●寸法:47(W)×76(H)×19(D)mm

**TEL超特価**  
RT-723DX ¥27,800  
組合せ特価31,800円

AR8200MK II でテレビ映像や盗聴映像が見られる!  
AR8200MK II を改造してBC7アンテナ端子にTV-5000Hを接続、家庭用テレビや液晶モニター(CR-56S)で見ることが出来ます  
●テレビコンバーター TV-5000H 特価18,800円  
●AR8200MK II + TV-5000H 組合せ特価75,800円 (AR8200MK II は改造済)

## NEW STANDARD VR-5000 ハンドフリー同時通話無線機 高感度ホップアップアンテナと角度調整付マグネット基台 4エレハ木型アンテナ

0.1~2,599MHz連続受信  
●モード: AM, FM, SSB-CWメモリー・20バンド、1000ch、1000chメモリー・20バンド  
●形状記憶合金エレメント採用  
●外部アンテナも接続可能  
●きめ細かいVFO切換え  
●連続約40時間使用可能 (単4電池×2 付属)  
●アンテナケーブル(〜20dBまで) (盗聴発見に効果)  
●電源OFF時、スルー回路  
●寸法:47(W)×76(H)×19(D)mm

**TEL大特価**  
VR-5000 ¥99,800  
組合せ特価88,800円

CAMNIS HTR-77  
●経路:コンパクト設計38g(電池含まず)  
53(W)×70(H)×18(D)mm  
●手動で使えない状態でも電話  
●充電:単3電池×2  
●電源:77 ¥25,000  
2台1組 特価16,800円

高感度ホップアップアンテナと角度調整付マグネット基台  
●(トッパメントに形状記憶合金エレメント採用)  
●受信周波数帯: 80~90MHz  
●送信周波数帯: 30MHz  
●中心周波数: 144.45, 228.18, 332.45MHz  
●アンテナ長: 14.5cm(周波数に合わせてアンテナ長を変更)  
●ケーブル: 3m(延長ケーブル接続可能)  
●角度: 90°可変  
●ホップアップアンテナ  
RTS-382 マグネット基台  
IMG-33BNC 特価5,500円

4エレハ木型アンテナ  
超軽量・超コンパクトを可能にしたプリント基板型エレメント採用  
●受信周波数帯: 120~500MHz  
●送信周波数帯: 30MHz  
●中心周波数: 30MHz  
●寸法: 215(W)×233(H)mm  
●折れ曲り可能: 約70度(300MHz)  
●9.800 (RT-59MK II) 特価7,900円  
4エレハ木型アンテナとマグネット基台  
角調整90° BNCコネクタ  
RT59MK II + IMG33BNC ¥14,000 特価9,800円

ハンディ機スタンド  
携帯電話から無線機まで  
モバイルモニターとしても使用可  
●形状記憶合金エレメント採用  
●外部アンテナも接続可能  
●きめ細かいVFO切換え  
●連続約40時間使用可能 (単4電池×2 付属)  
●アンテナケーブル(〜20dBまで) (盗聴発見に効果)  
●電源OFF時、スルー回路  
●寸法:47(W)×76(H)×19(D)mm

**TEL大特価**  
MIF-4F ¥6,800  
特価3,800円

固定ディスコアンテナ  
第一電波 D-190 ケーブル10mft. 全長0.84m.  
M型接続. 受信100~1500MHz.  
送信144/440/904/1200MHz  
D-190 特価8,800円  
第二電波 D-130 ケーブル15mft. 全長1.7m.  
M型接続. 受信25~1300MHz.  
送信50/144/440/903/1200MHz  
D-130 特価11,500円

家庭用ハンドフリーヘッドセット  
家庭用電話機に接続するだけで簡単に通話できます  
パソコン操作中でも両手を使えるから便利です  
接続方法  
TE-01 特価4,800円

電磁波テックカー  
電磁波を音とLEDランプで警告  
(パソコン・電子レンジ・テレビ・携帯電話等)  
●測定範囲: 0~4マイクロV/m  
(0.7以上で赤色でLEDランプが点灯し、警報アラームが鳴ります)  
●電源: 単5電池×2 (付属)  
●寸法: 50(W)×80(H)×15(D)mm  
IS-757 特価5,800円

カタログのご請求は切手80円×4でお申し込みください。お支払はヤマト代引が早くて便利です。



ご注文は TEL 048-737-7059 FAX 048-737-7084 <http://www.itax-inter.net/> 休日(日曜日)

TEL・FAX・ハガキ

→ アイタックス →

宅急便

→ お客様

〒344-0011

埼玉県春日部市藤塚 1626 [現金書留、振込は800円引き]

消費税なし

送料  
代引手数料}なし商品到着時  
お支払い下さい

## NEW アルインコ DJ-X3

0.1~1300MHz連続受信

●盗聴発見機能 ●秘話解読内蔵

●聞きたい周波数589ch

メモリーバンク

●付属品:ニッケル水素バッテリー

電池ケース、充電器、ベルトクリップ

●寸法:

56(W)×102(H)×23(D)mm

DJ-X3 TEL超特価

RTS382マグネット基台付アンテナ

組合せ特価22,800円

簡単操作  
マニュアル付

## NEW ユビテル MVT-3400

●盗聴専用バンドメモリー済 ●秘話解読内蔵

●受信周波数

108~170、300~470、

808~1000MHz

●3電源方式

●寸法60(W)×120(H)×32(D)mm

¥38,000 MVT-3400

特価19,800円

RTS-382マグネット基台付アンテナ

組合せ特価23,800円

盗聴探知器 RT-357

組合せ特価28,800円

簡単操作  
マニュアル付

## アイコム IC-R3ss

TFTカラー液晶モニター付広帯域受信機

無線式カメラの映像・音声を受信

●TV放送・盗聴も受信 ●方向探知機能

●ビデオ出力端子付(3.5φ) ●0.5~

2.450MHz受信 ●モード:AM,FM,

WFM,C3F ●付属品:リチウムイオン

電池充電器、ベルトクリップ

IC-R3用AC電源 特4,800円

IC-R3ss TEL特価

無線式カラーカメラとの組合せ特価

TR-90C+IC-R3 特価62,800円

MCD-20T+IC-R3 特価58,800円



現金書留コーナー(現金書留だけの特別価格ブースです。ナンバーを書いてお送りください。)在庫少の為、電話確認をお願い申し上げます。

DJ-X3+RTS382

マグネット基台付

アンテナスタンド+BNCJ-SMA

総額¥40,400

(24,800+8,000)

+6,800+800

NO.1  
2万円  
ポッキリ

MVT-3400+スタンド

+シガープラグ

総額¥49,300

(38,000+6,800)

+4,500

NO.2  
2万円  
ポッキリ

MVT-7300+スタンド

+シガープラグ

総額¥54,300

(43,000+6,800)

+4,500

NO.3  
3万円  
ポッキリ

IC-R3+スタンド

+シガープラグ

総額¥61,100

(49,800+6,800)

+4,500

NO.4  
4万円  
ポッキリ

## 無線&amp;有線カラーカメラ

●映像と音声を電波で送信

(TVチャンネル11ch又は12chで受信)

●VTRに直接録画も可能

電池でも可能

(アルカリ006P電池で約6時間)

●充実の付属品

ACアダプター、受信

アンテナと切換えス

イッチ、AVケーブル、

RFケーブル、取付用

ブラケット

¥39,800

到達距離約10m

TR-90C 特価23,800円

MCD-20T 特価19,800円

CASIO 超小型カラーカメラ

●多目的に使える防水型

●72°の広角画像

●左右反転機能

●付属品:5m延長コード、ビ

デオコード(2本)

006P電池、取付金具

●カメラ本体寸法:

57(W)×

43(H)×

22(D)mm

CK-1CS

特価14,800円

## NEW UHFワイヤレスカメラ

●UHF13,15,25,29chで

受信(切替)

●3電源:単3電池×6本

(付属)ACアダプター

(別売)、シガープラグ(付属)

●25万画素

●正像・鏡像切替

●マイク内蔵

●IC-R3で受信OK

●距離約10m

2.4GHz

ワイヤレス

映像と音声をワイヤレスで

●カメラに赤外線ランプが内蔵、暗闇でもOK

(3~5m) ●ビデオ出力端子付(録画可能)

●到達距離は見通して

10m~20m

付属品:

ACアダプター×2

カメラ取付プラグ×1

TR-248 特価39,800円

2.4GHz

ワイヤレス

映像と音声をワイヤレスで

●カメラに赤外線ランプが内蔵、暗闇でもOK

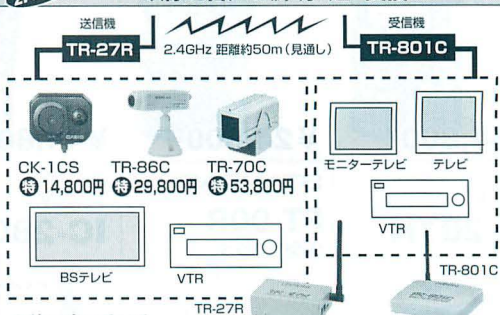
(3~5m) ●ビデオ出力端子付(録画可能)

●到達距離は見通して

10m~20m

## 2.4GHz

## 映像と音声を鮮明 送・受信



## ★使い方のいろいろ

- ①VTRのない部屋へ送信してVTRを見る
- ②BSチューナーのない部屋へ送信してBSを見る
- ③配線がむずかしいCCDカメラに接続して送信
- ④離れたVTRどうしてダビング
- 音声はステレオ ●送信機は4台まで増設可能

送・受信機セット

TR-27R+TR-801C

特価34,800円

増設用送信機

TR-27R 特価22,800円

## セット内容

- TR-27R(送信機) X1
- TR-801C(受信機) X1
- ACアダプター X2
- RCAピンコード X2
- 外部電源供給コード X1

## 全天候型赤外線照射内蔵カラーCCDカメラ

●防水タイプなので屋内・屋外どちらでも使用できます ●オートアイ

リス、オートフォーカス機能で鮮明画像 ●カメラ本体に赤外線LED

内蔵により暗闇(2~3m)でもOK(映像は白黒になります) ●高画

質27万画素 ●寸法:37φ×96(D)mm ●付属品:ACアダプター、

18mケーブル、取付金具

TR-836WCP ¥49,800 特価39,800円



## 日除けカバー付超小型防滴カラーCCDカメラ

●防滴構造により使用範囲が広がり、直射日光から本体を守る

取り外し自在のカバー付 ●高画質27万画素 ●寸法:41φ×

100.5(D)mm ●水平画角:73° ●最低照度:1Lux ●付属品:

ACアダプター、取付金具

TR-83C ¥39,800 特価29,800円





インターネット、ホームページでもご注文を受け付けています。

〈新簡易無線機〉

KENWOOD  
**TCP-523**

特定小電力トランシーバー  
では届かない! アマチュア  
無線ではマズイ!



**資格不用 簡単免許申請でOK!!**

〈デジタルアマチュア無線機〉

**ALINCO**  
**DJ-596**

**NEW**

デジタルユニット内蔵

1パターン → **¥42,000**

50万パターン → **¥59,000**



**ALINCO**

デジタルユニット内蔵

**DR-135HG**

1パターン

→ **¥43,800**

50万パターン

→ **¥60,800**



**DR-435HG**

1パターン

→ **¥46,400**

50万パターン

→ **¥63,400**

〈逆輸入無線機〉

STANDARD  
**VX-5R**



**¥54,800**

ICOM  
**IC-Q7E**



**¥24,800**

KENWOOD  
**TH-G71A**



**¥44,800**

STANDARD  
**VX-1R**



**¥29,800**

KENWOOD



**TH-22AT**  
**¥28,800**

**TH42AT**  
**¥31,800**

ICOM  
**IC-207H**



**¥48,000**

STANDARD  
**FT-90R**  
(N型コネクタ)



**¥56,000**

ICOM  
**IC-2800H**



**¥68,800**

KENWOOD



**TM-261A**

**¥38,800**

**TM-461A**

**¥43,500**

STANDARD  
**FT-817A**



**¥128,000**

**日栄ムセン**

TEL 06-6634-5655 FAX 06-6635-2363

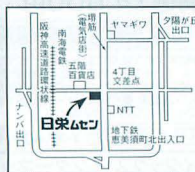
〒556-0005

大阪市浪速区

日本橋5丁目10-20



















●定休日/毎週木曜

●営業時間/10:00~19:00





〈受信機〉

<p><b>ALINCO</b> <b>DJ-X3</b></p> <p><b>NEW</b></p>  <p>¥24,800を <b>¥21,000</b></p>	<p><b>ICOM</b> <b>IC-R3SS</b></p> <p>TVも見れます</p> <p>キンチャくん プレゼント</p>  <p>¥49,800を <b>¥40,800</b></p>	<p><b>STANDARD</b> <b>VR-120</b></p>  <p>¥24,800を <b>¥19,800</b></p>		
<p><b>ICOM</b> <b>IC-R2</b></p>  <p>¥24,800を <b>¥19,800</b></p>	<p><b>ALINCO</b> <b>DJ-X2</b></p>  <p>¥34,800を <b>¥29,500</b></p>	<p><b>YUPITERU</b> <b>MVT-3400</b></p>  <p>¥38,000を <b>¥19,800</b></p>	<p><b>ALINCO</b> <b>DJ-X10</b></p>  <p>¥54,800を <b>¥46,500</b></p>	<p><b>STANDARD</b> <b>VR-500</b></p>  <p>¥57,000を <b>¥39,800</b></p>
<p><b>YUPITERU</b> <b>MVT-7300</b></p>  <p>¥43,000を <b>¥29,800</b></p>	<p><b>ALINCO</b> <b>DJ-X20</b></p>  <p>¥49,800を <b>¥42,300</b></p>	<p><b>YUPITERU</b> <b>MVT-9000</b> <b>MK II</b></p>  <p>¥90,000を <b>¥54,000</b></p>	<p><b>ALINCO</b> <b>DJ-X2000</b></p>  <p>¥85,800を <b>¥72,900</b></p>	<p><b>AOR</b> <b>AR8200</b> <b>MARK II</b></p>  <p>¥77,700を <b>¥59,000</b></p>
<p><b>ALINCO</b> <b>DJ-X5S</b></p>  <p>¥39,800を <b>¥33,800</b></p>	<p><b>STANDARD</b> <b>VR-5000</b></p>  <p>¥99,800を <b>¥79,800</b></p>	<p><b>AOR</b> <b>AR8600</b></p>  <p>¥98,000を <b>¥78,400</b></p>	<p><b>AOR</b> <b>AR5000+3</b></p>  <p>¥227,400を <b>¥180,000</b></p>	<p><b>ICOM</b> <b>IC-PCR1000</b></p> <p>¥54,700を <b>¥44,300</b></p> <p><b>IC-PCR100</b></p>  <p>¥24,800を <b>¥26,800</b></p>

①代金引換	事前にお電話にてお申込下さい。
②銀行振込	事前にお電話にて在庫確認の上、お振込下さい。 ◆三和銀行 恵美須支店 普48315◆
③現金書留	事前にお電話にて在庫確認の上、 住所・氏名・電話番号・商品名を 明記してお申込ください。

申込  
方法



フリーダイヤル

**即日発送、翌日お届け**  
(北海道・沖縄・一部地域を除く)

代金引換便  
なら速い!

**0120-634-268**



# JTC

## 話題のモデルを安値販売!

ジェイディーシー

TEL:045-313-5540 ★全国通信販売OK!

〒220-0023 横浜市西区平沼1-29-11 FAX: 045-313-5045

あさひ銀行 横浜支店 普通:1226947  
城南信用金庫 横浜支店 普通:173603

※銀行振込の場合は、  
事前に住所氏名を  
ご連絡下さい。

■ご送金は銀行振込又は、代金引換発送を御利用下さい。  
送料¥800(北海道・九州・沖縄¥1,500)

■住所、氏名、電話番号を明記し現金書留でのご送金もOKです。

※他にも多数商品を取り揃えております。お気軽にお問い合わせ下さい。  
ご注文はハガキが電話又は現金書留で今すぐJTCアクションバンド係まで。

※消費税は一切いたしません。お支払いは商品到着時で

OK(ヤマトコレクトサービスが配達します)

**新発売** **VR-707DX**  
盗聴機専用レシーバー  
プラス・おもしろ受信機

- 電磁波(3波)がワンタッチで検出
- VHF/UHF帯盗聴電波受信
- 盗聴機の検出が音で知らせる
- 防災・救急無線専用エリア搭載
- 盗聴機検出機能付・電圧メーター
- 多彩で実用的なメモリーバンク
- 盗聴機が一目でわかるLED表示付
- S・M・U (3) (シグナル) に別けてメモリーバンク
- 受信エリア  
108.0~170.0MHz  
339.0~470.0MHz  
790.0~999.9875MHz

**TEL特価**

**高性能デジタルビデオ編集機**

- 大容量4Mbit画像メモリー搭載
- デジタルTBC機能●カラーバース出力機能
- スリム&フラッシュメモリー再生機能
- S端子・ピン端子対応●ソフトコントロール機能
- D-VHS/DVD-R (W) 録画完全対応・大画面
- プロジェクト対応●入力セレクター機能

**DVE773**  
接続ケーブル(DVE-001・002・003)  
3本セット価格 **特価¥23,800**

**赤外線ストロボ搭載レーダー探知器**  
赤外線盗聴カメラには赤外線が挑む!!

- ステイニング機能搭載●レーダー部はS、Kの2バンド●新システム、ステルス対応●オートアームアップ●2モード受信感度切替●音と光のダブル警告●オートミュート●オートディマー機能●DC12V/24V対応

**STINGER-5**  
**特価¥29,800**

●NEWウェーブバリア Cdma One対応  
適用範囲は800MHz帯  
1.5GHz帯、PHSです

**携帯電話電波制御装置**  
サイズ 20(H)×60(W)×80(D)mm  
室内用 **特価¥19,800**

●お黙りケイタ&ケイコ  
(携帯用) 携帯用  
適用範囲は800MHz帯・1.5GHz帯  
PHS、Cdma One対応  
サイズ 60(H)×45(W)×14(D)mm  
**特価¥9,800**

**盗聴/盗撮電波専用発見器**  
**SOSⅢ**

- ワンタッチ簡単操作受信器
- マイコン制御により、電波を素早くキャッチ
- 防犯ブザー付
- 電波の受信は光とブザーのダブルでお知らせ
- 電波の強さがわかるレベル検出回路搭載
- 検出感度調節機能付

検出周波数  
134~155MHz (選定)  
339~448MHz (選定)  
470~490MHz (選定)  
1260~1300MHz (選定) **特価¥9,800**

**UPX-40**  
(ハイパワー)  
**ULX-40**  
(長時間用)

長時間用UHF発信器

- 集音能力に優れた定評のあるロングセラー
- 使用電池: リチウム電池1個(140時間)又は単5アルカリ電池6個(60時間)
- チャンネル: U・A・U・B・U・Cの3種類
- サイズ: H66×W17×D15mm

定価¥50,000→**特価¥38,000**

**ソケット発信器**

- 新型マイク使用
- チャンネル: U・A・U・B・U・Cの3種類
- セット簡単

定価¥63,000→**特価¥33,000**

**TELSTAR TR-60V**  
ボイスコンバーター  
あなたの声を七色に変えます

- 電話の通話口に当てるだけで高圧16段階に音声変化ができます。
- カラオケ、無線、パーティーなど色々

定価¥16,800→**特価¥11,000**

**SOSⅡ**

これ1台で盗聴・盗撮の見えない恐怖からあなたを守ります。

- 簡単操作で、どなたでもすぐ使用できる
- 使用周波数をマイコンにメモリーワンタッチで電波をサーチできる
- 盗聴・盗撮電波サーチの切替えができる
- ブザーとランプのダブルでお知らせ
- レベル検出回路内蔵

検出周波数  
134~155MHz (選定)  
339~448MHz (選定)  
470~490MHz (選定) **特価¥5,980**

**カラーCCDカメラ**  
**トランスミッターセット**

コードレス映像と音声をテレビへ送信!

基本セット  
カメラ3台、CCTVレンズ(4mmF1.2)  
カメラ3台、トランスミッター、映像・音声ケーブル(3m)Cマウント  
リンク、ACアダプター×2  
(カメラ、トランスミッター用)

(3点セット)  
(カメラ) 80(D)×65(H)×80(W)mm  
UHF帯30ch  
(トランスミッター) 110(D)×65(H)×45(W)mm  
UHF帯30ch

定価¥69,800→**特価¥19,800**

**超高性能ナンバープレートガード**

特価¥19,800

**MARUHAMA REX90**  
特定小電力の100倍のパワー

- 資格いらずが人気のバーナー無線
- お求め安い価格が魅力
- 群コード、最大18個までメモリー可能
- L.S.C.バックライト付で夜間でも使用便利

定価¥58,000→**特価¥18,000**

**新製品** **アルインコDJ-X3**

0.1~1300MHz連続受信

- すぐに聞きたい周波数589chがメモリー済み
- コンパクトなボディで抜群の操作性
- 盗聴発見機能●秘話解読内蔵

【付属品】  
ニッケル水素バッテリー・電池ケース・充電器・ACアダプター・SMA型コネクタ・式ホイップアンテナ・ベルクリップ・ハンドストラップ  
56(W)×102(H)×23(D)mm

**大特価**

**ドアースコープカメラ**  
**VC-J102S**

- カラー液晶モニター付
- カメラ3台付可●25万画素

定価¥66,000→**特価¥44,800**

マグネットでも取付OK!!

**カラードアカムCCDカメラ**

- ドアビューと交換するだけの簡単取付、工事不要
- 画角は110度と広角タイプ
- 防犯用として最適
- 25万画素

特価¥49,800

**SHINWA PR-900**  
シンワ パーソナル 台数限定

S機→**特価¥59,800**

**工業用内視鏡ライトスコープ**  
MSPI-1000Ⅲ (インターロックタイプ)  
MSPS-1000Ⅲ (フレキシブルタイプ)

- 可変ライト内蔵
- 挿入先端φ8mm
- ケーブル部分防水タイプ
- 有効長1m、角度27°
- 3500画素ファインスコープ

売価¥59,000  
MSGI-1350Ⅲ (インターロックタイプ)  
MSG5-1350Ⅲ (フレキシブルタイプ)  
(ガラス製) 売価¥100,000

**A/C・D/Cコンバーター各種取り揃えております。**

発信機その他の商品も多数取り揃えております。お気軽に電話にてお問い合わせ下さい。

ナイトビジョンカメラSE-900NV特価¥128,000 4CHオートセレクター特価¥19,800



## 自動車盗難警告システム

- 高性能振動センサーにより光と警報音がボディとタイヤの異常をダブルガード
- 車から離れた所でも携帯小型受信機が盗難・イタズラ・車上狙いを同時検知する便利な物
- フラッシュライトとブザー・30秒間警告



**MST-400**  
MARUHAMA

定価¥47,000+特価¥29,800

## 盗難警告システム

- (ボケルビトラランシーパー)
- 自分の車で警告できる車載用盗難警告システム
  - 車内の侵入など異常を感じ無線方式のブザー音で知らせ、同時に音声及びストロボ発光で警告する
  - 記録不要、充電式電池(1パック(車3×4本)エンジン停止後約40時間対応)



**ざ110番 TR**  
MARUHAMA

定価¥78,000+特価¥17,800

## 盗難警告システムMST-300

- キーシリンダー、ドア、トランク等を開けようとしたら、ボディの傷つけ、イタズラ等に光と警報で威嚇します。
- 高性能振動ボディセンサー採用…マグネット式での検知
  - 光と音のダブル警報…車の盗難、車上狙い、イタズラ、駐車の異常を光と音(ブザー)で警告
  - 簡単取り付け・加工の必要がなく、取付け・配線が簡単
  - 簡単操作一本のON/OFFを自動的にセット



定価¥38,000+特価¥12,800

## コンクリートマイク

- サイズ・重量 55×21×70mm・110g(アンテナ付電池込み・突起部含まず)φ26×16mm・コード約1m・30g(マイク)φ26×26mm・コード約25cm・25g(レフォンピックアップ)



006P型電池(9V) 1個使用  
NEW MW33DX 定価¥50,000+特価¥25,000  
NEW MW33 特価¥18,000  
SM222 特価¥12,000  
SK-300 特価¥53,000

## 超高感度CCDモノクロカメラ

- 41万画素・0.0003ルックス夜の撮影が赤外線なしで楽しめる!!
- 41万画素1/2インチイメージセンサー
  - CSマウント1/2インチ用6mmオートアイリスレンズ付
  - ミニスタンド・ACアダプター付



■本体サイズ 34(H)×34(W)×58(D)mm  
**WAT-902H**  
セット 特価¥52,800

## デジタルカラーカメラ

- 1/4インチ超小型DSPカラーカメラ
- 超小型、最小スペースで取付可能
  - デジタル信号処理によりシャープな画像が得られます
  - オートホワイトバランスを標準装備
  - ACアダプター・ブラケット付
  - 本体30(W)×30(H)×10(D)mm



WAT-230P WAT-230  
双方特価¥21,100

## MT-500

- 防犯用ダミーカメラ (ホワイトボディ) 特価¥7,500



LED付 特価¥8,500

## ダミーカメラ

- LED表示灯付



KE-720DYL 特価¥9,800  
KE-720DYR(回転式) 特価¥29,800

## ICボイスレコーダー

- CIR-920



別売 特価¥2,500

## 10インチモニター白黒TV+CCDカメラ1台付



- カメラとモニターTVにマイクとスピーカー内蔵、相互通話ができます。
- カメラが4台まで接続可、自動・手動で切替。赤外線発光により暗闇でも使用できます。
- ビデオ入出力端子付き。

## デジタルカラーカメラ

- 1/4インチ超小型DSPカラーカメラ
- 超小型、最小スペースで取付可能
  - DSP方式の採用によりシャープな画像が確保
  - オートホワイトバランス 逆光補正機能を装備
  - ホルダー・ACアダプター付



WAT-240R 特価¥26,500

## 有線・無線カラーカメラ TR-90C

- 映像と音声で電波で飛ばす!
- 操作はスイッチ1つの簡単撮影・小型・軽量・コードレスだから多目的使用・難入設定は一切不要・ビデオデッキに接続すれば録画ができる・20V充電式(ACアダプターor乾電池)・画素数25万画素



定価¥39,800+特価¥23,800

## 4分割プロセッサ(カラータイプ)

- 4分割表示とスクロール機能付
- カラー一面調整機能付
- メニューボタンによる多機能設定可能
- ビデオ静止画像機能付
- カメラ盗難時、アラーム付

SG-202II 特価¥49,800



218(W)×202(D)×44(H)mm

SG-101(四分割時白黒画像) 定価¥68,000+特価¥24,800

## トランスミッター(防犯システムの構築に)

- 雑音の少ない40Hz帯帯使用
- 簡単に、鮮明画像とステレオ音声を送信!
- 受信チャンネル自動切換機能付
- 最大4台までの送信機が増設可能

送受信機セット価格 TR-801C 特価¥34,800



TR-27R(増設用送信機) 特価¥21,800

## TR-86C 高画質カラーCCDカメラ

- オートアイリスとオートフォーカス機能付
- コンパクトデザインで取付簡単
- 多目的に利用可。ハードボディで耐久性抜群
- 画素数25万画素



超小型 有線タイプ 64(W)×48(H)×82(D)mm  
TR-87C 無線式 特価¥39,800

## SE-700S シークレイトイ

- カラータイプ多目的カメラ
- 高感度CCDカメラ搭載鮮明画像
  - 家庭のテレビ、ビデオに接続使用可
  - 画素数 25万画素



50(W)×40(H)×55(D)mm  
SE-806(カラータイプ) 特価¥29,800  
SE-1607(カラータイプ) 特価¥39,800

## 防水・防寒型CCDカメラ

- (WRタイプ耐水深5m)



- SE-1500WR (カラータイプ) 特価¥39,800
- SE-1300WR (白黒タイプ) 特価¥24,800

## 小型高感度カメラ(白黒タイプ)

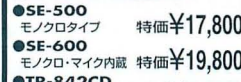
- SE-1601(屋内・小高感度タイプ)



35(H)×35(W)×50(D)mm  
監視角度75°  
SE-302(屋外・防雨小型タイプ) 39(H)×39(W)×52(D)mm 特価¥23,800

## 室内監視用ドーム型 CCDカメラ

- 防犯・監視と多目的に使用でき、家庭用のテレビ、ビデオに接続できる



- SE-500 モノクロタイプ 特価¥17,800
- SE-600 モノクロ・マイク内蔵 特価¥19,800
- TR-842CD カラー・マイク内蔵 特価¥29,800

## ピンホールミニカラーカメラ

- 超小型カラーピンホール



AVC-556P 画素数25万画素・ACアダプター付  
AVC-594P サイズ35(H)×35(W)×14(D)mm 特価¥18,800

営業時間午前10時～午後7時、FAXは24時間受け付けています。

TR-804Cセット特価¥59,800







宅電便代金引替も取り扱っております。御利用下さい。  
5,000円以下は切手代用OK!(切手代用の場合は二重封筒でお願いします)

スーパービデオ 06-6644-6066

**整備済(レンタル使用品)業務用パイオニアLC-V50**  
30cmレーザーカオケオートチェンジャーシステム  
(1)ステレオミキシングアンプ  
60W・60W  
(2)システムラック  
W480×H471×D460mm  
(3)オートチェンジャー・コマンドャー  
(リモコン付)  
(4)オートチェンジャー・ディスク  
最大144枚収納。  
(30cmカラオケディスク全使用料4032枚)  
電源電圧: AC100V50/60Hz  
外形寸法: W729×H1,175×D652mm  
(5)ソフト付。日光又は第一興業140枚

在庫確認の上  
御注文下さい

店頭取し  
送料別

本体の2台目にとぞも 送料別  
V50 (8万) V80セット (V26万7千800)

**¥188,000**

**業務用30cmLD(レンタル使用品) 各¥2,000**  
(第一興業) LPCシリーズ1~248番 ¥248,000  
1~200番 ¥160,000  
(第一興業) SLPシリーズ44枚セット ¥80,000  
手差しLDソフト  
(日光堂) LAV-1~149 ¥80,000  
601~676 ¥100,000  
(東芝) バラ売り1枚 ¥1,200~¥6,000  
●新品 ¥6,800~¥12,000まで承ります。  
●早見表 ¥1,200~¥1,500 共千

パラ売り  
致します

**リース使用品 パイオニア**  
**CDレコーディングペンダー**  
**CDR-V500**  
歌って聴いて楽しむ、あなただけのオリジナルCDを作ることができます  
あなたの歌をコンパクトに収納 (CD-ROM 8cm)  
カセットテープ約4曲分を送っていただきます  
当店に製作致します。  
1枚 ¥3,000送料共  
寸法 約280W×910H×530Dmm  
**¥58,000 送料 ¥3,000**

**マイ・マシクにどうぞ**  
(ユニテクショナル)  
TM-621 6000 (クロ)  
スイッチ付 コード5M付  
**¥3,500 千800**  
●あわいゴールド色  
(ブラック)  
KA-HM900CD 248番  
**¥6,000 千800**

**整備済BOSEスピーカー**  
**802-IIスピーカー (色黒)**  
●インピーダンス: 8Ω  
●入力端子: 2P端子×2、  
キャノン×2  
●電源: 600W  
●外形寸法:  
520 (H) ×334 (W) ×326 (D)  
●重量: 14kg

802-IIコントローラー付

**¥210,000 送料 ¥4,000**

●101MM ..... ¥23,000 千1,000  
●111AD ..... ¥25,000 千1,000  
●301AVM ..... ¥45,000 千3,000  
各取付金具別売

101MM 301AVM 111AD

新品  
101MM ... ¥31,000  
111AD ... ¥38,800  
301AVM ... ¥68,800

**新品 東芝EMI音声多重30cmレーザーカオケディスクの定価約70%引き**  
ベス150 50曲2枚組 No.4.5.6.7.8.9各定価 ¥17,325→各 ¥3,000  
平成4年版/よく歌われた演歌ディスク下の巻  
平成3年版/よく歌われた演歌ディスク上の巻、下の巻  
平成3年版/よく歌われたポップスディスク上の巻、下の巻  
平成2年版/よく歌われた演歌ディスク下の巻  
●各50曲2枚組  
各定価 ¥16,480  
各 ¥3,000  
各 ¥1,000

**整備済カオケミキシングアンプ各種 各¥2,000**  
●キーコントロール機能付 (在庫確認の上、ご注文下さい。)

(整備済)パイオニア SA-V20 II (整備済)パイオニア SA-V21 II  
●キーコントロール機能付 (在庫確認の上、ご注文下さい。)  
●デジタルエコーにディレイ/リビートタイムの調整機能をプラス  
●カセットデッキ接続部、マイク入力3系統を装備  
寸法: 400W×135W×410mm (レンタル使用品)  
120W・120W (標準価格 ¥140,000) (新品) ¥96,000 千2,000  
120W・120W (標準価格 ¥180,000) (新品) ¥128,000 千2,000

**整備済品**  
**ビクタービデオCD**  
**オートチェンジャー**  
オートチェンジャー・コマンドャー  
・アンプ・リモコンセット  
電源AC100V 360枚収納  
**¥268,000 送料 ¥10,000**  
ビクター ビデオCD300枚付  
デジタルビジョン  
**DVカラオケ**  
DV-10  
モニター・テレビ・ブックは別

**東京サウンドワイヤレスマイク**  
新品化粧箱入  
ワイヤレスマイク & チャージャー付  
発振周波数806.125~  
809.500MHz  
単一指向性  
周波数特性  
50Hz~15kHz (±3dB)  
**¥32,000 千1,000**  
マイク本体

(第一興業) VCDシリーズ  
ビデオCDカラオケ  
ディスク  
1枚 中古  
**¥800 千350**  
新着、欠番取り寄せは  
定価 ¥7,700 共  
**¥3,700**  
早見表 ¥700 千700  
中古No.1~300 ¥140,000 送料共

(シュア) マイクロホン新品化粧箱入 各 ¥800  
1) 565SD-LC スイッチ付  
定価 ¥32,000 **¥13,800**  
2) 565S-LC スイッチ付  
定価 ¥43,000 **¥16,800**  
3) 565S-LC  
定価 ¥40,000 **¥15,800**  
4) BETA58-LC  
定価 ¥45,000 **¥21,000**

**ターレットスポット 1灯用スポット スフ**  
200W 30W 60W  
寸法 約 310×820×210mm **¥23,000** 寸法 約 210×115×140mm **¥6,000** 寸法 約 240×85×200mm **¥18,000**

(整備済) GIGA VF-050  
CDプレーヤー  
12cmCD50枚収納  
チェンジャー  
ビデオCD、CDグラフィック  
使用OK (音多再生)  
寸法: H310×W220×D310mm/m  
キーコントロールスイッチ 別売  
**¥2,000 千350**  
(リモコン受信品別売 ¥6,000)  
(詳しくは期間内お問合せ下さい)  
**¥13,800 千2,000**

(整備済)パイオニア  
**LDプレーヤーシステムLK-V32**  
(アンプ) 60W+60W  
(プレーヤー) モード切替SW付  
カラオケ 標準  
100円専用コインBOX内蔵  
**¥59,800 送料 ¥2,000**

(GIGA)コンパチブルLDプレーヤー  
**VF-020 (整備済)**  
スキップ、一時停止機能付  
REV・FWDダイヤル付 (ビデオテープ)  
映像出力: BNCコネクタ、音声RCAピン  
寸法: W183×H43×D43cm  
薄型20cmLD使用可  
別売のリモコンで音多再生 (リモコンはお問い合わせ下さい)  
**¥13,800 千2,000**

(キング)レンタル使用品チェンジャー上り  
**スーパービデオCD音多カラオケ**  
**「ここらにこの感動のうた」**  
各12曲収録  
No.1~14、16~30+CTA No.1  
30枚セット **¥18,000 千800**  
カタログコピー 切手200円で送ります。

**ビクタービデオCD**  
**カラオケディスク DVK**  
標準価格 ¥7,500  
中古1枚 **¥800**  
新着、欠番取り寄せは  
1枚 **¥3,700**  
早見表 1冊 ¥1,500 送料共  
(中古セット No.1~  
No.330 ¥140,000 送料共)

**日光堂ビデオCD**  
**カラオケディスク CVD**  
標準価格 ¥7,500  
中古1枚 **¥800**  
新着、欠番取り寄せは  
1枚 **¥4,500**  
早見表 1冊 ¥1,500 送料共  
(中古セット No.1~  
No.330 ¥140,000 送料共)

**舞台照明器具 各 ¥1,000 吊下げミラーボール**  
マウソ  
寸法 約 140×820×140mm **¥10,000** 寸法 約 121×820mm **¥8,000**

新品 (第一興業) DK・ART  
12cmCDグラフィックカラオケディスク  
50枚セット 懐かしヒット曲も  
入ってます!!  
No.1,2,3,4,5,7,8,9,10,15,16,18 入ってます!!  
20,23,25,27,28,29,31,32,33,34,  
35,36,37,38,39,40,41,42,43,44,  
45,46,47,48,50,52,53,54,60,61,  
63,66,70,72,86,87,88,89  
在庫処分特価  
当店販売価格 ¥140,000 **¥10,000 千1,000**

ご注文は価格+送料の合計金額を現金書留か郵便振替00910-2-313497で。 TEL (06) 6644-6066 FAX (06) 6632-5866  
銀行振込み先 三和銀行 日本一支部 (普) 52266 スーパービデオ  
営業時間: AM10:00~PM7:00木曜日・日曜日  
※ 堺筋線恵美須町駅下車すぐ①番出口の左横

# スーパービデオAB係

(SONY) 整備済 DIGITAL AUDIO RECORDER PCM-3402 入荷!! ★歌の手帖・カラオケ館の広告もご覧下さい。





**スーパーナイト2000 DX**  
倍率2.5倍、438mmのハンディ監視スコープ。微弱な光を数万倍に増幅、全く光のない状態でも内蔵の赤外線装置により使用可能。赤外線照射距離約100m  
① ¥39,800 ¥600  
※交換レンズ、カメラアダプター等各種有。

**シェアファイアー9AN**  
140ルメン、20ルーメンの切替式ライト。充電式  
① ¥29,500 ¥600



**OGK (JAPAN) ライダーヘル**  
パイロット型バイザー可動  
サイズフリー  
白、黒、シルバー  
① ¥14,400 ¥600  
② ¥3,040 ¥600

**POLICE**

**ライアット**

**ヘルメット**

耐衝撃ABS帽

体、ネックガード、ポリカーボネイトフェイスのフルセット

① ¥12,600 ¥600

## LEDライト特集 (2)

### ④ 4 LED

**SUPER LIGHT**  
特殊回路により抜群の明るさ。白色LED×4個3×3×2時間連続点灯。アルミボディ全長188mm  
① ¥4,950 ¥600

### ⑤ ミニマックフラッシュ

ミニマックのエンドキャップの代わりにLEDライト本体クリプトン球。白色、赤色LEDの点灯をワンタッチでコントロール可能  
① ¥3,680 ¥600



**⑥ BEAM FIRE QUATTRO**  
白色LED×4。リチウム電池3×V2で連続30時間点灯。耐ショック、防水アルミボディ。全長113mm  
① ¥4,950 ¥600

**⑦ プリンストンテックLEDモジュール**  
TECK 20又はプレタター20をLEDライトとして使用するための発光光ワットアップ。単3×24時間点灯  
① ¥5,120 ¥600


**⑧ LED/BI-PIN L**  
LED 1.3クリプトン球の3モード発光ワンタッチで切替可能なヘッドランプ。単4×3使用  
① ¥2,560 ¥600

ホームページもあわせてご覧下さい  
<http://www.ikariya.com/>



**ライトウェーブ4000**  
高輝度白色LED×10  
単1電池3本使用  
耐衝撃、防水構造  
① ¥9,800 ¥600

**シューティングクロスボー**  
全長77cm、37cmのアルミ矢を強力に飛ばす。150ボルト  
ウインドストック① ¥19,800  
スケルトンストック② ¥15,800  
¥700 替矢5本入 ¥2,800  
(16才未満販売不可)




### バトン

- ① 三段バトン (国産) DX 全長420mm ケース付 ① ¥5,500
- ② 三段バトン (国産) STD 全長490mm ケース付 ① ¥3,600
- ③ ASP F16B ① ¥13,200 F21A ① ¥14,400 全長390mm
- ④ ASP F21B ① ¥14,400 F21A ① ¥15,600 全長505mm
- ⑤ ASP F26B ① ¥15,600 F26A ① ¥16,800 全長645mm
- ⑥ ASP F31B ① ¥16,000 F31A ① ¥17,600 全長770mm

※A (エアウェイト) は航空用アルミ合金製、Bタイプの約1/20の重量になっています

写真①②はタイプです



### スリング

### ジョット

- ① マークスマン3055  
テープバンド付。マークスマン3055、引きしぼりやスリングジョット、スライザーにアモホルダー付  
① ¥2,560 ¥600
- ② フィルディング フォルコン  
ハバパワーバンド付。便利な折りたたみスリングジョット。手首のブレを防止するスタビライザー装備  
① ¥3,010 ¥600
- ③ マークスマンスポーツマン  
本体、スチールアモが収納できるベルト  
① ¥2,800 ¥600  
スチールアモ 6mm、9mm  
① ¥750

### 休日のご案内

- 袖戸店
- 元町店
- ANCHOR'S
- 大阪店……………9月19日(水)

休まず営業予定

### 防犯催涙スプレー

TW1000 CNガス(ドイツ)



肌、目、気管に作用し、涙が止まらなくなり、目を開けられなくなります。(後遺症の心配はありません)

- ① ディプロマット 狙いがつけやすい拳銃タイプ ¥5,500 替ボンベ ¥2,600
- ② ボリス・プロフェッショナル バトンの先端からガスを発射します。全長475mm ¥9,800
- ③ レディ 22×87mm 噴射距離 1~2m ¥1,970
- ④ マン 34×80mm 噴射距離 1~2m ¥2,400
- ⑤ スタンダード 34×110mm 噴射距離 1~2m ¥5,300
- ⑥ ジャイアント 45×174mm 噴射距離 3~5m ¥10,600
- ⑦ スーパージャイアント 65×250mm 噴射距離 5~6m ¥18,800 各 ¥600

### ランチャ

- ① ハンドル長約30cm 各 ¥600
- ② 練習用プラスチック製 ランチャー ¥1,500
- ③ 本製(真) ¥1,800
- ④ リー先生(呼子で結構) ¥1,800



**BATON LITE (U.S.A)**  
LED 3個内蔵、エアクラフトアルミ製ボディ 140mm、12時間連続点灯可能  
① ¥6,240 ¥600



**キーデフェンダー**  
催涙スプレー (U.S.A) 全長15cmのミニバトンに催涙ガス内蔵  
① ¥6,160 ¥500  
交換ガス ¥2,000  
¥190

18才未満の方へ  
手錠、警棒、クロスボウ、バチンコ、催涙ガス等は販売できません。ナイフその他に購入しても同様の罪を犯す上にご注意ください。

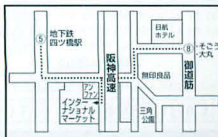
## ミリタリー・アウトドア・サバイバル・ナイフの激安 PROFESSIONALIZE SHOP

### 注文方法

〒130~〒390の表示は普通郵便ですが〒700以下は預ければ宅配便で送ります。東北以北、沖縄、離島の方は〒700表示の場合からに200~700円UPします。  
●電話注文 (078-341-4177) =代金後払い  
TELにて注文品 (数量、サイズ、色)・住所・氏名・TELをお知らせ下さい。荷物は宅配便で送ります。到着時、代金をお支払い下さい。僅かですが代引き手数料が加算されますのでなるべく5000円以上のご注文にご利用下さい。18才未満の方は両親の承諾を得て下さい。…発送後の取消不可。

### ■前金注文方法…留守の方におすすです。=袖戸店/元町店へ

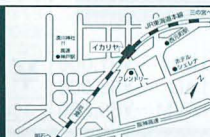
- (1) 現金書留方法=メモ用紙に注文品を明記の上、代金、送料、消費税を添えてお申し込み下さい。
- (2) 郵便振替方法=郵便局の振込用紙で局から申し込み下さい。用紙に必要な事項を記入下さい。振込口座 01140-9-40987・イカリヤ。送金料は割安です。
- (3) 銀行振込方法=代金は銀行口座 (お問い合わせ下さい) へ。注文書はFAX又は郵便で。
- (4) 郵便で振替方法=替 (郵便局扱い) を送付して下さい。注文書はFAX又は郵便で。



**大阪店06-6535-0094**  
OPEN12:00~20:00 第三水曜日定休  
大塚・ミナミ・アメリカ村  
インターナショナルマーケット内  
地下鉄新大塚線大塚駅8出口より徒歩5分  
地下鉄有楽町線4出口より徒歩10分

**神戸 (078) 341-4177**  
9D係

**イカリヤ**  
〒650-0014 神戸市中央区元町高梁通2-319  
10:00~20:00 FAX078-341-4199  
郵便振替口座 01140-9-40987  
元町高梁通商店街 モトコフ番街西入口より4軒目



**JR神戸駅**  
阪神・阪急高梁通駅  
阪神元町駅  
より3分  
三宮駅や元町駅下車では遠くなります。

**元町店**  
ナイフ1000種 常時展示  
(078) 362-1112  
OPEN 11:00~20:00  
袖戸店・JR元町駅・  
阪神元町駅・阪急  
花くらま駅より5分  
(ナイフのお客様は  
元町店へどうぞ)



※盗聴には各種発信機と受信機が必要ですが(受信機は掲載の専用をお勧めします)その他盗聴相談等なんでもお問い合わせ下さい

## UHF電話盗聴

### 電話・回線用

クリップ式

中継ソケット型

延長コード式

分岐ソケット型

最新型

保安器内蔵型

VHFも有り  
ヒューズ  
電話の保安器  
の中身を交換



壁のソケット内や  
保安器・等  
取付万能タイプ



電話コードの  
途中に挿入



21,000円

25,000円

29,800円

29,800円

35,800円

管型 55,000円

角型 59,000円

## UHF音声盗聴

ライターサイズ

小型音声発信機

カード形

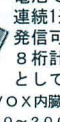

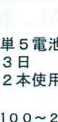
電卓形

ペン形

サーチライト形



電池式  
3~6日  
200~600m  
長距離可能  
新タイプ  
当社お勧め品



29,800円

24,800円

29,800円

33,800円

34,800円

29,800円

連続1ヶ月以上発信

## 電池不要タイプ

### ACライン用 音声発信機

クリップ  
取付式

クリップ  
取付式

クリップ  
取付式

音声を感じて  
発信開始  
無音状態で  
発信停止の  
VOX内蔵

三角タップ形  
コンセントに差込み

トリプルタップ形  
音声を感じて  
発信開始  
無音状態で  
発信停止の  
VOX内蔵

延長コンセント形



24,800円

30,000円

35,800円

23,000円

33,000円

29,800円

29,800円

## VHF帯発信機

### ハイパワー音声発信機 (VHF)

電池式  
139MHz帯  
1km~1.5km  
36,800円  
1.5km~2.0km  
39,800円

音声発信機  
139MHz帯  
電池式  
連続3日間  
100~300m  
25,800円

電話発信機  
クリップ  
取付式  
電池不要  
19,800円

FM帯発信機

お手持ちのFMラジオで聞けます  
電話発信機 89MHz  
クリップ式  
9500円

モジュラー  
延長コード式  
15800円

音声発信機  
89MHz  
中距離用  
30~100m  
12,000円  
遠距離用  
100~300m  
15,800円

15,800円

15,800円

### 盗聴発見器

5~1000MHz  
音と光で感知  
音と光と  
信号強度  
で感知  
14,800円  
19,800円

CM-333D  
FMラジオでも聞けて  
ドアや壁の向こう  
も高感度に  
盗聴可能  
22,800円

SM-66  
プロ用  
針マイクとコンタクト付  
針は4cmと10cm付  
39,800円

コンクリートマイク  
FMラジオでも聞けて  
ドアや壁の向こう  
も高感度に  
盗聴可能  
22,800円

SM-66  
プロ用  
針マイクとコンタクト付  
針は4cmと10cm付  
39,800円

コンクリートマイク  
FMラジオでも聞けて  
ドアや壁の向こう  
も高感度に  
盗聴可能  
22,800円

SM-66  
プロ用  
針マイクとコンタクト付  
針は4cmと10cm付  
39,800円

コンクリートマイク  
FMラジオでも聞けて  
ドアや壁の向こう  
も高感度に  
盗聴可能  
22,800円

SM-66  
プロ用  
針マイクとコンタクト付  
針は4cmと10cm付  
39,800円

コンクリートマイク  
FMラジオでも聞けて  
ドアや壁の向こう  
も高感度に  
盗聴可能  
22,800円

SM-66  
プロ用  
針マイクとコンタクト付  
針は4cmと10cm付  
39,800円

### 尾行追跡機

高い利得と指向性の3エレシ

車両の尾行ができます  
素人女性でも可能です  
ボディ吸着マグネット付  
1.5~3Km  
600m~1.5Km  
セット特価 118,000円

車両の尾行ができます  
素人女性でも可能です  
ボディ吸着マグネット付  
1.5~3Km  
600m~1.5Km  
セット特価 118,000円

車両の尾行ができます  
素人女性でも可能です  
ボディ吸着マグネット付  
1.5~3Km  
600m~1.5Km  
セット特価 118,000円

車両の尾行ができます  
素人女性でも可能です  
ボディ吸着マグネット付  
1.5~3Km  
600m~1.5Km  
セット特価 118,000円

車両の尾行ができます  
素人女性でも可能です  
ボディ吸着マグネット付  
1.5~3Km  
600m~1.5Km  
セット特価 118,000円

### 専用受信機

電池式  
対応受信機  
29,800円  
充電式 29,800円

### 自動録音受信機

UHF用  
あなたがいないでも自動録音  
電話用盗聴器で通話中のみ  
またはVOX内蔵音声盗聴器  
で会話中のみ自動録音します  
225×90×34 mm 850g  
ノーマルタイプ 特価95,000円  
VOXなし音声・電話対応 特価110,000円

### 専用受信機内蔵

あなたがいないでも自動録音  
電話用盗聴器で通話中のみ  
またはVOX内蔵音声盗聴器  
で会話中のみ自動録音します  
225×90×34 mm 850g  
ノーマルタイプ 特価95,000円  
VOXなし音声・電話対応 特価110,000円

### 防犯用ダミーカメラ

在庫限り  
1台 2000円  
5台 8500円

### CMOSカメラ

9V電池式  
10時間 動作  
ACアダプタ付  
ビデオコード付  
カメラ部18.3×18.3×13.2 mm  
23,800円

★各商品の性能・盗聴相談・使い方・価格等お気軽に電話下さい。 詳しい資料無料(広告以外も掲載)

# 中村無線

〒484-0000 愛知県犬山市字洞田42

TEL 0568-67-2074

FAX 67-6179

## お申込方法

代金着払: 商品配達時に代金を渡して下さい  
銀行振込: 大垣共立銀行 田県支店(普209893)  
現金書留: 住所・氏名・電話・商品名を明記して下さい  
お急ぎの場合在庫を確認の上御注文下さい一部の地域を除いてヤマト便にて翌日お届けできます。



# ATEX 21世紀の夢のエレクトロニクス製品を演出します。

入り口は、<http://atex.pos.to> へどうぞ

## ハンディトラスター



**NEW**

携帯電話用  
うそ発見器

TNF-100A  
特別特価  
9,800円

AB2001年5月号 (P.134~P.135)

## 最新ワールドスペース 衛星デジタル レシーバー DSB-WS1000



特別特価  
34,800円

## 高性能マルチDVDプレーヤー



**NEW**

世界のDVDを見ませんか?  
PAL、MP3もOK

DVD-V562  
特別特価 49,800円



## ワーブビジョン HTR2400

世界初リモコン機能  
搭載高画質音声  
無線送受信器

期間特価 34,800円

AB2000年3月号 (P.78~P.81)  
AB2001年1月号 (P.122~P.123)

## Video Disc Recorder NEW VDR2100



オープン価格

詳しくは本誌131~133ページをご覧ください。

## 業務用高性能音楽CDレコーダー



CDR-850 期間特価 159,800円  
CD-TEXTが書き込みできる



CDR-830 期間特価 129,800円

AB2000年3月号 (P.78~P.81)  
AB2000年12月号~2001年4月号連載

当社は、無線、音響、映像、計測機器の開発メーカーです。  
他に21世紀の便利な計測ツールをホームページで販売しています。

## アテックス株式会社

〒101-0031 東京都千代田区東神田1-7-2  
TEL 03-5833-3881 FAX 03-5833-3882  
●詳しくは、<http://atex.pos.to> Email atex@pos.to

## 電子工作とエレクトロニクスホビーの“マイキット”

### 大型伏型電源トランス

350VX2 (220Vタ  
ップ付) 0.3A 直列  
750W可  
6.3V (5Vタップ付)  
5A 送信機、大型  
管球アンプに!



¥12,000

### バンド型中型電源トランス

0-110-220V  
0.1A 0.5-6.3V  
2.5A  
8球スーパーま  
でOK!



¥3,500

### ヒートトランス

左 0.5-6.3V 3A (相当余裕有)

¥2,500



右 0.4-2.6.3V 0.6A

¥1,000

### 変調トランス

一次5K, 8Kp-p 二次8Ωと5KΩ、Hi-  
Fi用オリエント  
コア使用、オー  
ディオアンプと  
しても最適、  
TX-88A.Dよりも  
余裕有



¥12,000

### オーディオ出力トランス (オリエントコア使用)

左 5K, 7K, 10K,  
p-p用 二次 4.8Ω  
右 5K, 7K, 12K,  
シングル用 二次 4.8Ω


¥3,000

¥2,000



### 1:3 低周波トランス

オリエント  
コア使用



¥2,000

### 段間トランス 1:1×2

(p-p入力用)  
オリエント  
コア使用  
TX-88A.Dと  
互換有



¥2,000

### チョークコイル (磁気シールド付)

左 電源用 18H 120mA ネジ間隔7cm

¥2,000

右 オーディオ用 チ  
ョーク 200H 15mA



¥2,000

### 並三、四コイル復活!



- ・再生巻線付
- ・同調コイルとアンテナコ  
イルのEが共通ではなく、別  
になっている為、段間用と  
しても使用可!
- ・熱に強いベークボビン使用

※L型取付金具は付属していません。

定価 ¥1,500

### 三球レフレックスラジオ(主要部品)キット

バリコン並四コイル付 特価 ¥16,000

- 並四ベークコイル ¥1,500
- エアバリコン ¥2,000 (別売不可)
- RFC 2.5mH ¥500
- 1:3低周波トランス ¥2,000 Hi-Fi用オリエントコア使用
- 低周波出力トランス ¥2,000 Hi-Fi用オリエントコア使用
- 電源トランス ¥3,500 余裕たっぷり
- 高Hi-gm管6EW6 ¥2,500
- 双三極管 12BH7A ¥2,500 パラレル動作
- 整流管 6W4GT ¥1,500
- ソケット三個 ¥500

### 並三(並四)ラジオ(主要部品)キット

並四ベークコイル ¥1,500 特価 ¥15,000

- エアバリコン ¥2,000 (別売不可)
- RFC 2.5mH ¥500
- AFC 200H (並四) ¥2,000 Hi-Fi用オリエントコア使用
- 低周波出力トランス ¥2,000 Hi-Fi用オリエントコア使用
- 電源トランス ¥3,500 余裕たっぷり
- リモートカットオフ管 6BA6 ¥1,500
- 双三極管 12BH7A ¥2,500
- 整流管 6W4GT ¥1,500
- ソケット三個 ¥500

### AB2000年7月号掲載の

迷惑ベット撃退用

「犬猫あっち行け」

のプリント基板ができました。

基板のみ ¥1,000

税サービス

<http://www.ecn.ne.jp/kds/> もご覧下さい。

通販は、電話注文OK!! (代金引換) 代引手数料一律500円!! (一部商品除く)

指定のない商品は全て要税、送料別、代引可です。店頭のみ各種クレジットカードOK!

〒652-8691 神戸市兵庫区西柳原町3-21  
大野ビル1F

通販の申込は現金書留で、〒652-8691 神戸市兵庫郵便局P.O.BOX26

神戸信用金庫兵庫支店 普通No.189103又は、郵便振替は、01190-1-66070

**KDS** 神戸電子サービス

TEL.078-652-3501 FAX.078-652-3520







CS放送対応! スカイパーフェクTVのアダルトコンテンツもOK!!

# モザイク除去機

21世紀デジタル時代  
対応最新型

新製品

パソコンマウス感覚で  
完全片手操作!! 微調整完璧!!  
リアル体験100%

新発売のAV-9000Specialは、  
従来機種のハイスペックを全て  
踏襲し、パソコンのマウス感覚  
で片手で簡単に操作できます。  
新開発回路・機能に最先端ハイ  
テク技術を導入。レンタルビデオ  
、セルビデオ、インディーズビデオ  
などの対応ソフトが大幅に拡大。  
ブルー反転・白反転ボカシには、  
ほとんどのAVテープに対応。

パソコンのマウス感覚  
で操作できる!!

モザイク除去編集機  
**AV-9000 Special**  
〔特別価格〕 **¥39,800**

本体・接続用ピンコード2本、ACアダプター・取扱説明書  
同封後の返品はご遠慮ください。

当社は  
製造直販  
です。

新開発回路搭載で他機種を寄せ付けられない充実機種。製造直販の当社は、  
開発費用を圧縮し、据え置き価格で提供いたします。

## ビデオノイズ低減回路

ビデオ映像再生中の自然発生ノイズを自動的に抑え安定したス  
ッキリ画像を実現。

## 新輪郭補正回路

モザイク除去時に生じる人物等の輪郭ボケを自動補正、最適  
化された鮮やかな映像を実現。

## 反転処理自動補正フィルター

新旧幅広いAVに採用されている反転ボカシは従来の除去機では輝  
度信号が強調されすぎて不安定、不鮮明になることがありましたが、  
新補正フィルターによって自動調整され、安定した映像を実現。

## カラー反転(フル反転)

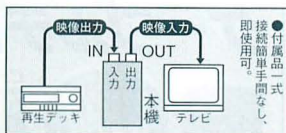
新方式デジタルハイフィルター採用の特別仕様でシャ  
ープな反転を実現。

## 高性能マイコン制御

機械操作に自信の無い方にも安心の制御回路を内蔵。  
各機能の誤作動を防ぎ安定したレベルでの使用を可  
能にしました。

## さらに改良された基本機能

- ◆ 画面の明るさ調節機能
- ◆ カーソル大きさ調節機能
- ◆ 位置移動ジョイスティック
- ◆ モザイク反転切り替え機能
- ◆ モザイク大小切り替え機能
- ◆ コントラストレベルコントロール



特殊集音  
壁紙類音  
通秘録  
音用

## マルチ秘聴ダイレクトマイクセット SS-303 Special

最新エレクトロニクスと  
音響振動工学を結実させ  
た本格プロ使用。極小  
すぎ開穴対応ピンマイク付  
属。FMラジオも聴く事が  
できる多目的高性能機種。

付属品 ● 本体 22×63×80mm  
● 135g (純日本製) ● ピンマイク 50  
mm×15cm (2本セット) ● ステレオ  
イヤホン ● セミコンタクトマイク  
● 乾電池 006P 9V



標準価格 **¥38,800** 特価 **¥28,800**

21世紀  
デジタル時代  
対応最新型

片手に  
スッポリ!!  
高性能/ハン  
タイプ

## モザイク除去編集機 Super AV-8888 Special

CS放送対応。スカイパーフェクTVのアダルトもOK!!

新開発回路・機能に最先端ハイテク技術  
を導入。レンタルビデオ、セルビデオ、  
インディーズビデオなどの対応ソフトが  
大幅に拡大。ブルー反転・白反転ボカシ  
にはほとんどのAVテープに対応。ハン  
ディタイプで片手  
操作もOK、ゲーム  
感覚で楽しめます。

セット内容  
● 本体  
● 接続用ピンコード2本  
● ACアダプター  
● 取扱説明書



特価 **¥36,800**

お  
申  
し  
込  
み

— 上記全品消費税・送料全額サービス —

● 住所、氏名、電話番号、商品名と、  
自宅配達か 現金書留又は 即日発送  
郵便止×(局指定OK)か 代金引換便 します。

1998 無断転載・一部でも引用を固く禁ずる

信頼の製品を提供する

製造元 **有限会社 セントラル電子**

☎ 0120-443-882 FAX 03-5398-1636

本社 〒174-0075 東京都板橋区桜川3-10-9

TEL03 (5398) 0770 FAX03 (5398) 1636


工場 神奈川県相模原市南台



# 新 ITビジネス

最新メル友、メル電、メル伝の三大機能! 格安! 高収益!

新  
システム  
発売中!!




インターネットと  
CTIシステムとの  
ドッキングによる  
**最新装置**



新発売

**BI-COM DTMF型**  
携帯電話の電話番号を  
CTIコンピューターへトーン  
出力できます。



新発売

ナンバーディスプレイ番号のトーン変換装置  
**Mi-air DTMF型**

**サンフラッシュ株式会社**

〒231-0033 横浜市中区長者町3-8-13 ルネ閣内プラザビル603  
TEL.045-650-5600 FAX.045-650-5611

ASSIST

**情報機器とネットシステムのお店**



**情報機器&バラエティーグッズ**

<http://www.a-ssist.com>

**改造・修理・技術サポート OK!**

**ネットシステム**

<http://www.a-ssist.net>

**認証・買い物カゴ・LOT  
オリジナルCGI制作 超激安!**

〒556-0016 大阪府浪速区元町 1-4-22-608

**有限会社 アシスト**

担当 山下

TEL 06-6635-1733 FAX 06-6635-1734



# マガジンランドの ホームページは毎月増築されています。

**HOTな**



別冊も増えて  
にぎやか!  
華やか!  
貴方の  
お気に入りの  
に入れてください。

**貴**

方知らない世界を  
毎月紹介する  
「アクションバンド電波」



**演**

歌は日本の心、  
根強い人気を  
独占している  
「歌の手帖」



**今**

いちばんHOTな  
韓国ポップス情報は  
「K-POPSTAR」






**じ**

増殖している  
うさぎファン  
「うさぎと暮らす」



**アクセスはここ▶**





21世紀になってますます進化を続けています。  
今後の変化にご期待ください。

<http://www.magazineland.co.jp/>





(株)マガジンランドの出版案内

# 図解・受信改造

## 2000年保存版

B6判404頁  
定価1,800円  
送料310円

### 受信周波数拡大資料!

●アマチュア無線機の改造で未知の  
電波情報がたのしめる!!

# 全380

#### アイコム

IC-2N	IC-T32
IC-3N	IC-T7
IC-02N	IC-T7D
IC-03N	IC-T8
IC-μ2	IC-T81
IC-μ3	IC-W2
IC-2G	IC-W21
IC-3G	IC-W21T
IC-2S	IC-W31
IC-3S	IC-W31nss
IC-2ST	IC-X2
IC-3ST	IC-X21T
IC-2SR	IC-Z1
IC-3SR	IC-Δ1
IC-2i	IC-25
IC-3i	IC-26
IC-P2	IC-27
IC-P3	IC-28
IC-P2T	IC-207
IC-P3T	IC-228
IC-23	IC-229
IC-24	IC-255J
IC-Q7	IC-260
IC-S21	IC-270
IC-S22	IC-281
IC-S31	IC-290
IC-S32	IC-338
IC-S7	IC-339
IC-S7D	IC-381
IC-T21	IC-681
IC-T22	IC-706mkⅡ
IC-T31	IC-706mkⅡG
	IC-900
	IC-901

#### IC-Δ100

IC-1200
IC-1201
IC-2300
IC-2310
IC-2320
IC-2330
IC-2340
IC-2350
IC-2400
IC-2410
IC-2500
IC-2600
IC-2700
IC-2710
IC-2800
IC-3700
IC-271
IC-275
IC-575
IC-721
IC-726
IC-729
IC-732
IC-736
IC-820
IC-821
IC-R1
IC-R2
IC-R10
IC-R100
IC-R7100
IC-R8500
IC-PCR1000

#### アルインコ

ALM-201
ALM-202
ALX-2
DJ-100SX
DJ-160SX
DJ-162SX
DJ-460SX
DJ-462SX
DJ-500SX
DJ-560SX
DJ-562SX
DJ-C1
DJ-C4
DJ-C5
DJ-F1
DJ-F4
DJ-F5
DJ-F52
DJ-G5
DJ-G10
DJ-G40
DJ-K1
DJ-K4
DJ-K18
DJ-K48
DJ-S1
DJ-S4
DJ-S41
DJ-V5
DJ-Z10
DJ-Z40
AL-2020

#### AL-2030

AL-2040
ALR-205
ALR-206
ALR-21
ALR-22
ALD-23
ALD-24
ALR-71
ALR-72
DR-110
DR-112
DR-119
DR-150
DR-410
DR-412
DR-419
DR-450
DR-510
DR-570
DR-572
DR-590
DR-592
DR-599
DR-610
DR-M03
DR-M06
DR-M10
DR-M40
DR-M50
DX-70
DX-77J
DJ-X1
DJ-X10

#### ケンウッド

TR-2500
TR-2600
TH-21
TH-22
TH-25
TH-25G
TH-42
TH-45
TH-45G
TH-59
TH-75
TH-77
TH-78
TH-79
TH-89
TH-205
TH-215
TH-D7
TH-G71
TH-F27
TH-F28
TH-F47
TH-F48
TH-K27
TH-K28
TH-K47
TH-K48
TH-K7
TR-7500GR
TR-7700
TR-7900
TR-7950



# バイブル

全国書店・ハムショップ  
好評発売中

## 機種収載



TR-9000G  
TR-9030G  
TR-751  
TM-201  
TM-211  
TM-221  
TM-231  
TM-241  
TM-251  
TM-255  
TM-261  
TM-421  
TM-431  
TM-441  
TM-451  
TM-461  
TM-531  
TM-541  
TM-643  
TM-701  
TM-702  
TM-721  
TM-721G  
TM-732  
TM-733  
TM-741  
TM-742  
TM-833  
TM-833G  
TM-841  
TM-842  
TM-941  
TM-942  
TW-4000

TW-4100  
TM-V7  
TM-G707  
TS-680  
TS-690  
TS-711  
TS-770  
TS-780  
TS-790

### スタンダード

C101  
C110  
C111  
C112  
C115  
C120  
C150  
C160  
C170  
C181  
C401  
C412  
C415  
C420  
C450  
C460  
C470  
C481  
C500  
C501  
C510  
C520  
C550

C560  
C601  
C620  
C701  
C710  
C1100  
C1200  
C4200  
C5000  
C5200  
C5600  
C5700  
C5710  
C5720  
C5750  
C5900  
C5900B  
C8900  
C-8900G  
C50  
AX-400  
AX-400B  
AX-700  
AX-700B

### ヤエス

FT-10  
FT-11  
FT-23  
FT-24  
FT-40  
FT-41  
FT-50  
FT-50N

FT-51  
FT-73  
FT-74  
FT-104  
FT-203  
FT-204  
FT-205  
FT-207  
FT-208  
FT-209  
FT-305  
FT-704  
FT-705  
FT-727G  
FT-728  
FT-729  
FT-805  
VX-1  
VX-5  
FT-211  
FT-212  
FT-215  
FT-227A  
FT-230  
FT-230 II  
FT-270  
FT-280  
FT-290  
FT-290mk II  
FT-690  
FT-712  
FT-715  
FT-720V  
FT-2400

CPU-2500  
FT-2700R  
FT-3700  
FT-3800  
FT-4600  
FT-4700  
FT-4800  
FT-4900  
FT-5800  
FT-6200  
FT-8000  
FT-8100  
FT-8500  
FT-90  
FT-100  
FT-726  
FT-736  
FT-767  
FRG-965  
VR-500

### その他

LS-20X  
LS-202  
MT-20J  
KT-100  
KT-200  
KT-220  
KT-22  
KT-44  
TT-400  
TT-400S  
WT-200  
PCS-2200

PCS-4000  
PCS-4010  
PCS-6000  
PCS-6300  
PCS-6500  
PCS-6800  
AZ-61  
FM-2025J  
FM-2030  
FM-2033  
MZ-22  
MZ-43  
MULTI-750  
PR-150  
PR-1300  
MVT-7000  
MVT-7100  
MVT-9000

### 読み物

改造準備  
チップダイオード  
周波数帯  
受信改造の歴史  
受信のための  
テクニック

★お急ぎの場合はお電話ください。着払い宅配便でお届けします。(宅配料は全国一律380円)



図  
解

# 送信改造 バイブル-最終版-

●好評発売中●

★お急ぎの場合はお電話ください。着払い宅配便でお届けします。(宅配料は全国一律380円)

過去の送受信改造バイブルの中からJマークなし送信改造可能機種を厳選した最終版!!  
Jマーク以前のリグ所有者必見!



## 送信改造ビデオ



マランツ編

定価3,800円  
在庫一掃特価  
¥1,500 (税込)  
送料310円

〈改造メニュー〉

C112	C150
C160	C181
C401	C412
C450	C460
C500	C520
C620	C5600
	AX700B

ホーンパッチ実験法/テラ磁気パターン/無線機クロン化大公開!

## 掲載機種

### アイコム

●IC-02-N●IC-3N●IC-03N  
●IC-2S●IC-3S●IC-2ST  
●IC-3ST●IC-μ2●IC-2G  
●IC-3G●IC-23●IC-24  
●IC-37●IC-229●IC-339  
●IC-575●IC-721●IC-729  
●IC-901●IC-2300●IC-2310  
●IC-2320●IC-2400  
●IC-2500

### アルインコ

●DJ-100SX●DJ-160SX  
●DJ-460SX●DJ-500SX  
●DJ-560SX●DR-110SX  
●DR-410SX●DR-510SX  
●DR-570SX●DR-590SX

### ケンウッド

●TH-25●TH-25G●TH-45  
●TH-45G●TH-F27

●TH-F47●TH-K27  
●TH-K47●TH-75●TH-77  
●TH-205●TH-215●TM-231  
●TM-241●TM-431  
●TM-441●TM-531  
●TM-701●TM-702  
●TM-721/721G●TM-941  
●TR-2600●TR-751  
●TR-2500●TR-7700  
●TR-7950●TS-50  
●TS-430V●TS-680  
●TS-690●TS-850●TS-711  
●TS-950●TW-4000  
●TW-4100

### 日本マランツ

●C50●C110●C120●C111  
●C112●C150●C160  
●C411●C412●C420  
●C450●C460●C500  
●C520●C520(J付)●C620

●C1100●C4100●C5000  
●C5200●C5600

### ヤエス

●FT-23●FT-24●FT-73  
●FT-104●FT-203●FT-204  
●FT-209●FT-211●FT-212L  
●FT-270●FT-704●FT-709  
●FT-712L●FT-727G  
●FT-728●FT-747●FT-757  
●FT-4700

### その他

●PCS-4000●PCS-6000  
●PCS-6300●SC905GV  
●PR-901●TT-400S  
●LS-20X●HR-2510

特定小電力トランシーバ (11機種)

全国有名書店にて発売! A5版272ページ定価2500円(〒310円)



# 癒しの時代に贈る、 新しいうさぎの専門誌 『うさぎと暮らす』が誕生しました!

定価1300円(送料310円)全国の書店で発売中です。

うさぎ飼い人口200万人突破!  
今、何故うさぎの時代?  
旅で癒す...カラオケで癒す...そして今、可愛いうさぎを室内で飼う人が増えてきました。

歌の手帖 別冊

## うさぎと 暮らす

With Rabbit!

MAGAZINE LAND

No. 1  
USA・Magazine

うさぎ 12月号  
12月号 12月号  
12月号 12月号  
12月号 12月号

森田米雄のU・SA・GI写真館

With Rabbit 投稿 Photo Gallery

末永直海のうさぎ小原のある暮らし

チベットのうさぎ伝説/末永通子

初心者のためのうさぎ学

うさぎと暮らす～生活便利帖

Interview/堀内孝雄/斎藤久美子

藤沢けい/かにえこうじ



発行元(株)マガジンランド

編集部 TEL 03-3518-2163

〒101-0054 東京都千代田区神田錦町3-7 東京堂錦町ビル5F

TEL 03-3292-3221 FAX 03-3292-3222



KOBAU

# Natural Mineral Water



21世紀は体内ミネラルバランスに最も近い水を選ぶ時代です



品質安全保障

コバウの天然水は、アメリカ食品医薬品局FDA、  
世界基準ISO、日本厚生省の品質認定水

からだに“合う”天然水

大自然からの贈り物。KOBAUの天然水は古代からの名水地、高麗人参の産地として有名な韓国テペク山脈から確保されています

コバウ

天然水

■ご購入ご希望の方は下記にお電話をください。

輸入・販売者：有限会社 高馬宇 (コバウ)

〒105-0004 東京都港区新橋4-22-7 東洋第一ビル9F

TEL 03-3435-7810 FAX 03-3435-0706

原産国：大韓民国 採水地：江原道平昌郡蓬坪面眞鳥里山139番地

生産者：韓国HAITAI飲料(株)

500ml ¥120 (1ケース20本詰 ¥2,400) 2L ¥230 (1ケース9本詰 ¥2,070) 消費税、送料別

栄養成分(100mg/ℓ)

熱量、たんぱく質、脂質、糖質…0	
カルシウム (Ca)	12.3mg/ℓ
ナトリウム (Na)	7.5mg/ℓ
マグネシウム (Mg)	2.9mg/ℓ
カリウム (K)	0.6mg/ℓ
フッ素 (F)	0.3mg/ℓ

\*PH : 7.2



# 探偵開業は少資金で高収入!!

**探偵は2年後法制化  
新規参入は今がチャンス!!**



TBS「ニュースの森」で「オフィス・エル」の女性調査員の優秀な技術がクローズアップされた。

## 絶対になくならない のが探偵の仕事

探偵の仕事は浮気調査や個人の信用調査、企業犯罪の解明、取引企業の財務調査といった業務が中心。最近ではストーカー対策や盗聴器発見という新しい業務も加わったが、いずれにしても地道な活動であることに変わりはない。

ただし、こうした探偵の仕事は「絶対になくならない」ものだという。あらゆる職業には衰亡盛衰があるはずだが、ここまで言い切れる理由はどこにあるのか。探偵業のフライング・エルの渡邊絹翁代表は、次のように強調する。

「周知の通り、警察には民事不介入という原則があります。つまり刑事事件にならないければ、警察は力を貸してくれない。けれど民事事件の多くは、その前に手を打っておけば未然に防げるものが少なくありません。家出人の捜査にしても、忙しい警察は熱心に捜してくれないのが現状です。けれど家出した人に自殺の可能性があったらどうでしょう。こんな時、警察の代わりに探偵が捜査して見つけ出すことで、自殺を未然に防げる。こういう機能を現代社会で果たしているのは、探偵だけなのです。」

なるほど、確かに警察が民事に不介入の姿勢を貫く以上、やはり探偵という仕事はなくなりそうにないのだ。

## 人口10万人エリアで開業。平成13年1月収益実例

売上		諸経費	
実行調査 2件	190万円	燃料費	15万円
所在調査 2件	115万円	電話料金	15万円
(人探し)		広告費	20万円
		雑費	10万円
		消耗品費	3万円
計	305万円	計	63万円

**305万-63万= 純利益 242万円**

社名: D社

開業地: K市(人口10万人)の自宅



(西岡さん)

「奥の奥に、確かに警察が民事に不介入の姿勢を貫く以上、やはり探偵という仕事はなくなりそうにないのだ。」

よ。」(渡邊代表)

オフィス・エルでは、フライング・エルの代表がこなさなければならない高度な依頼を、本部側にあウトソーシングすることも可能だという。これなら基本テクニクだけで開業するのも夢ではなさそう。しかも研修費込みで六十万円から開業できるパッケージを組んでいるため、まったくの初心者でも安心して取り組めるという。現代社会に欠かせない存在としての探偵、大いに魅力的な職業なのである。



開業後も毎月無料技術研修会が開催され、参加出来る(全国250支部/平成13年4月現在)

営業力不要、初期投資も少額で立ち上げが可能。基本を押さえれば数日間開業可能

オフィス・エルでは毎月一回、本部のある横浜でフライング・エリナら誰でも自由に参加できる講習会を主催。「探偵という仕事は、基本的なテクニクさえ身につければ大部分の依頼をこなすことができます。だからこそ、私達もフライング・エリナを展開を図っているわけです。私達のオフィス・エル探偵学校で一通りの知識とテクニクを学んでいただければ、数日間の研修で開業できますよ。」(渡邊代表)

## 日本興信探偵業協会本部

**オフィス・エル**

〒221-0834 横浜市神奈川区台町16-1ソレイユ台町5階

フリーダイヤル

0120-775-070

TEL 045(312)4350

ホームページ <http://www.office-l.com>

Eメール [info@office-l.com](mailto:info@office-l.com)

資料請求は  
お電話にて  
お気軽に  
どうぞ!

## 全国250社の仲間と一緒にあなたも 名探偵を目指してみませんか。

オフィス・エルなら少資金でラクラク開業

- ①少資金開業でも充分な集客ノウハウを提供します。
- ②少資金開業でも短期集中研修で充分な調査技術を習得できます。
- ③少資金開業でも抜群の調査能力を発揮する高性能機材を入手できます。
- ④少資金開業でも250加盟店のネットワークを生かした調査力を共有できます。
- ⑤少資金開業でも開業後のアフターフォローは万全です。
- ⑥少資金開業でも開業後の無料研修会でスキルアップができます。



※18歳未満の方のご利用はお断り致します 提供:メディアネット 新宿区北新宿1 (間) 0570-000-200 1分100円〜 ※001で始まるサービスは国際通話料のみでご利用になれます。着信国:セインセル 1分150円



# 知って得する

## 驚きの全150項目 極秘公開

### 秘

今回限り!!

# 激ウラ情報テクニック

- ①電話番号から所有者や住所をしる方法
- ②飲み屋で飲むだけ飲んで合法的に飲み代を払わない頭のいい方法
- ③通信販売でタダで商品を手入手する方法
- ④特殊工具不要、簡単に車のカギを開ける方法
- ⑤本職よりも収入がよく仕事の依頼が多いサイドビジネス
- ⑥Hが好きで想像力が豊かなら10万円収入アップ
- ⑦FAXを無料で使用する方法
- ⑧簡単にSEXに興味がある子や、恋人募集中の子の連絡先を知る方法
- ⑨サラ金から無利息でお金を借りる方法
- ⑩デパートで5000円の物を200円で仕入れる方法
- ⑪8,000冊、約1億人の名簿をたった2,060円で見る方法を教えます。
- ⑫有名雑誌に超過激情報商品広告を簡単にかつ無料で出す方法
- ⑬悪用厳禁!タダで郵便物を出す悪の手口を公開
- ⑭水不足解消!合法的に水道料金を半分にする裏テクニックを公開。
- ⑮大手DM会社も絶賛!ダイレクトメールを絶対に開封させるテクニック。
- ⑯ニセ札をつかまされるな!警察も使っている秘密兵器を紹介。
- ⑰合法的に電話料金を格安にするテクニック。
- ⑱探偵社も脱帽!住民票を移動しないで夜逃げした奴の居所を簡単に捜し出すノウハウを伝授!
- ⑲明日から職替え!商品券で無限に儲けるビジネスを極秘公開!
- ⑳ドライバー必見!交通取締り「ネズミ捕り・駐車違反・飲酒運転・スピード違反」の状況を事前に知るノウハウを教えます。
- ㉑闇金融!3億円を取込む開設屋の悪の手口を徹底調査。
- ㉒独身者必見!無料で結婚相手を探してもらえる特殊ルートを公開!
- ㉓NTT泣かせのスーパーテクニック!公衆電話をタダでかける悪の手口を公開。
- ㉔合法的に運転免許をタダで取得するテクニックを公開。
- ㉕闇のグレー情報入手!最新破産者・倒産会社・蒸発者情報入手テクニック。
- ㉖車のナンバープレートから持ち主の住所・氏名を簡単に知るテクニック。
- ㉗サイドビジネスに最適!月々5万円を何もしないでかせげるおいしいビジネス。
- ㉘ビッグアークの完売チケットを手に入れる究極の裏技を公開。
- ㉙裏ビデオ輸入業者が語る!海外無修正裏ビデオ入手の裏技を公開。

- ㉚あなただけに教えます!社会人が学割を使う方法を伝授。
- ㉛プロの営業マンが暴露!絶対にドアを開けさせる極秘テクニックを公開。
- ㉜悪用厳禁!駐車場をタダで使用する裏ワザを公開。
- ㉝こんなルートが!恋人とのH写真を現像する特殊ルートを極秘公開!
- ㉞通話料だけで、テレクラ好きのビッチビッチギャルと電話で話す方法を公開!
- ㉟ガソリン代を格安にする究極の節約術を極秘公開!
- ㊱恋人募集中の女の子の氏名、連絡先を知る方法を伝授。
- ㊲ただ歩くだけで、日収数万円を稼げるサイドビジネスを紹介。
- ㊳借金ほど楽しいものはない!借金を多数つくり合法的に堂々と踏み倒す方法。
- ㊴ダイレクトメールを1通約28円で出す究極のテクニック。
- ㊵宝くじを当たりやすくする裏技を極秘公開!
- ㊶ブラックリストに載っていても自由にお金が借りられる裏テクニックを公開!
- ㊷ツージャケットダイヤルの裏番号を発見するテクニックを伝授。
- ㊸タダ同然の物を超高額で売りつける錬金術を公開!
- ㊹お金にも女性にも不自由しない魔術を公開!
- ㊺倒産なんてまっぴら!事業主・会社経営者に低金利で、しかも無担保・無保証人で融資する金融機関を公開!
- ㊻法律の抜け穴!罰金を支払わないですませる方法。
- ㊼自宅にいてだけで、見知らぬ女性からのラブコールを受けるノウハウを極秘伝授!
- ㊽駅前に車を堂々ととめても駐車違反でつかまらない方法。
- ㊾何で俺の暗証番号を知っているの?クレジット加盟店の暗証番号解読方法を徹底検証!
- ㊿天下一の与太郎!何もしないでプラプラしながら黙っていても数十万円かせぐ方法。
- ㊿1 パソコパソニに極秘伝授!離婚歴を戸籍から消す裏ワザを公開!
- ㊿2 悪用厳禁!タバコがただで手に入り、しかも数千円を手にする方法。
- ㊿3 礼金、仲介料0で家賃3万~6万円の格安家賃で、東京都内の3DKのマンションに居るノウハウを公開!
- ㊿4 そんなバカな!法務局に行き登記するだけで数十万円を稼ぐ究極のテクニック!
- ㊿5 子供の出産費用をタダにする方法を極秘伝授!
- ㊿6 仮名口座の開設の方法

まだまだ続くその他94項目(解説書付 全150項目で、12,000円)

販売方法

- 現金書留:住所、氏名、電話番号を明記の上12,000円+1,000円(送料)を同封して下さい。
- 郵便代引:ハガキかFAXに住所、氏名、電話番号を明記し配達か局止めかを指定し商品受取り時に12,000円+1,500円(代引手数料)をお支払い下さい。

申込み先

〒530-0014 大阪市北区鶴野町1-3 安田ビル408  
(株)リサーチ日経連AB係  
TEL06(6375)9494 FAX06(6375)5678



**30歳以下**  
 確定 20～30才の男性  
 確定 30～40才の男性  
 確定 40才以上の男性

**50歳以上**  
 ねるとん会話  
 大人の会話  
 出逢伝言  
 フレッシュ伝言  
 エッチターフ

**ネクスト投稿写真館**

●あなたの体験写真を送って下さい  
 プレゼント多量贈呈 案件タイプ別03-3363-0555



**横浜市 M.Tさん 31才**  
 ・30～40才限定コース利用  
 写真の彼女は20才の学生です。電話では少し生意氣でいたが、会ってみると素直でいい子でした。少しMっ気があるみたいなので、じっくり観察しようと思います。



**大阪府 Y.Sさん 42才**  
 ・40才以上限定コース利用  
 いろいろデレクラ失敗したけど、やっとネクストさんで会えました。彼女は45才の八木、居酒屋で飲んでホテルまで直行し、最高の夜でした。ネクストさん、50才以上の女性にもコマージャルしてよ!

北海道	011-562-9400	北海道	011-562-9400	北海道	011-562-9400	北海道	011-562-9400
青森県	017-722-3400	青森県	017-722-3400	青森県	017-722-3400	青森県	017-722-3400
岩手県	019-663-7600	岩手県	019-663-7600	岩手県	019-663-7600	岩手県	019-663-7600
宮城県	022-221-1500	宮城県	022-221-1500	宮城県	022-221-1500	宮城県	022-221-1500
秋田県	018-828-8900	秋田県	018-828-8900	秋田県	018-828-8900	秋田県	018-828-8900
山形県	023-646-5600	山形県	023-646-5600	山形県	023-646-5600	山形県	023-646-5600
福島県	024-935-1800	福島県	024-935-1800	福島県	024-935-1800	福島県	024-935-1800
茨城県	029-243-9400	茨城県	029-243-9400	茨城県	029-243-9400	茨城県	029-243-9400
栃木県	028-663-4700	栃木県	028-663-4700	栃木県	028-663-4700	栃木県	028-663-4700
群馬県	028-442-6800	群馬県	028-442-6800	群馬県	028-442-6800	群馬県	028-442-6800
埼玉県	027-223-7400	埼玉県	027-223-7400	埼玉県	027-223-7400	埼玉県	027-223-7400
千葉県	029-281-6400	千葉県	029-281-6400	千葉県	029-281-6400	千葉県	029-281-6400
東京都	03-3366-5900	東京都	03-3366-5900	東京都	03-3366-5900	東京都	03-3366-5900
神奈川県	042-526-9900	神奈川県	042-526-9900	神奈川県	042-526-9900	神奈川県	042-526-9900
新潟県	025-249-0800	新潟県	025-249-0800	新潟県	025-249-0800	新潟県	025-249-0800
富山県	026-253-4900	富山県	026-253-4900	富山県	026-253-4900	富山県	026-253-4900
石川県	023-466-9900	石川県	023-466-9900	石川県	023-466-9900	石川県	023-466-9900
福井県	076-237-8400	福井県	076-237-8400	福井県	076-237-8400	福井県	076-237-8400
山梨県	054-294-2400	山梨県	054-294-2400	山梨県	054-294-2400	山梨県	054-294-2400
長野県	026-253-4900	長野県	026-253-4900	長野県	026-253-4900	長野県	026-253-4900
岐阜県	056-245-1600	岐阜県	056-245-1600	岐阜県	056-245-1600	岐阜県	056-245-1600
静岡県	053-266-3400	静岡県	053-266-3400	静岡県	053-266-3400	静岡県	053-266-3400
愛知県	052-453-8100	愛知県	052-453-8100	愛知県	052-453-8100	愛知県	052-453-8100
三重県	059-235-3400	三重県	059-235-3400	三重県	059-235-3400	三重県	059-235-3400
滋賀県	076-237-8400	滋賀県	076-237-8400	滋賀県	076-237-8400	滋賀県	076-237-8400
京都府	075-544-1400	京都府	075-544-1400	京都府	075-544-1400	京都府	075-544-1400
大阪府	06-6944-3600	大阪府	06-6944-3600	大阪府	06-6944-3600	大阪府	06-6944-3600
兵庫県	078-223-3800	兵庫県	078-223-3800	兵庫県	078-223-3800	兵庫県	078-223-3800
奈良県	074-277-6300	奈良県	074-277-6300	奈良県	074-277-6300	奈良県	074-277-6300
和歌山県	073-3363-4600	和歌山県	073-3363-4600	和歌山県	073-3363-4600	和歌山県	073-3363-4600
鳥取県	085-351-3400	鳥取県	085-351-3400	鳥取県	085-351-3400	鳥取県	085-351-3400
徳島県	086-241-5200	徳島県	086-241-5200	徳島県	086-241-5200	徳島県	086-241-5200
香川県	087-862-9600	香川県	087-862-9600	香川県	087-862-9600	香川県	087-862-9600
高松市	087-862-9600	高松市	087-862-9600	高松市	087-862-9600	高松市	087-862-9600
愛媛県	089-222-5200	愛媛県	089-222-5200	愛媛県	089-222-5200	愛媛県	089-222-5200
高知県	098-559-6400	高知県	098-559-6400	高知県	098-559-6400	高知県	098-559-6400
福岡県	092-481-6300	福岡県	092-481-6300	福岡県	092-481-6300	福岡県	092-481-6300
佐賀県	093-632-6200	佐賀県	093-632-6200	佐賀県	093-632-6200	佐賀県	093-632-6200
大分県	095-333-9500	大分県	095-333-9500	大分県	095-333-9500	大分県	095-333-9500
熊本県	096-371-7500	熊本県	096-371-7500	熊本県	096-371-7500	熊本県	096-371-7500
鹿児島県	098-559-6400	鹿児島県	098-559-6400	鹿児島県	098-559-6400	鹿児島県	098-559-6400

●10歳未満の子は利用できません。●本誌の内容は予告なしに変更する場合があります。●広告有効期1ヶ月 1分100円〜  
 ●モラルを守り楽しくご利用ください。●本誌の内容は予告なしに変更する場合があります。●広告有効期1ヶ月 1分100円〜  
 ●ネクスト 東京都新宿区西新宿3-4 お問い合わせ03-3369-8600●郵政番号一教第二電気通信事業者A-06-824

いまこそ、宣伝力が必要な時です。

**全国20万読者**があなたの会社、  
 お店の商品に注目します。

全国津々浦々、20万人の読者から熱い支持を得て、ますます話題の無線総合誌、  
 月刊「アクションバンド電波」に貴社の広告を出してみませんか!! 広告商品の内容は  
 問いません。

必ず驚くような売上げが期待できます。また、無線及びエレクトロニクス関係  
 の人事募集も承ります。

お申し込みは電話一本で下記担当者までお気軽にどうぞ。

■仕 様

版型・製本 — A5判・無線綴じ横組  
 販 売 日 — 毎月19日  
 定 価 — 550円  
 総 頁 数 — 238頁  
 発行部数 — 200,000部  
 販売個所 — 全国書店・主要電機店

原稿は原則として完全版下でお願いして  
 おります。

■広告料金

1ページ・カラー …………… 300,000円  
 1ページ・モノクロ …………… 200,000円  
 記事中1/9ページ …………… 20,000円

詳しい資料・料金表がございますので、お申し付け下さい。

(株)マガジンランド 広告部 (担当 伊藤)

〒101-0054 東京都千代田区神田錦町3-7 東京宝錦ビル5F  
 TEL 03-3292-3581 FAX 03-3292-3582



## たたえたい健闘

## 独眼竜



ラジオ沖縄の「はいさいラジオ506」と呼ばれていた衛星放送が廃止されることになった。9月30日の放送が最後になる▶ラジオ沖縄は沖縄県の県内向け民放ラジオ局だが、県内向けは今後も続けるものの、スカパーによる全国向け衛星放送は9月30日夜11時で止める。有料放送だったが現在はスクランブルのない無料放送になっている。スカパーの受信装置を持っている人はチャンネルを506へ合わせて聞いていただきたい。放送時間は朝5時から夜11時まで▶聞きものは沖縄弁の番組だ。沖縄弁の番組「曉でーびる」は日曜日を除く朝5時から6時50分までになっていて再放送が夕方6時にある。正午のニュースのあとは月曜日から金曜日までが沖縄弁の番組「民謡の花束」▶5年ほど前のことだが、沖縄から福岡へ働きに出かけた沖縄県人から「ラジオ沖縄が聞けなくて淋しい」という手紙がラジオ沖縄へ届いた。この手紙を読んだ当時の嶋袋浩社長は、新しい使命がラジオ沖縄にあると考えた。そこで局員全員へ号令をかけた。「全国で活躍している沖縄県民のために、全国向けラジオ放送をやろう！」▶1997年4月1日にラジオ沖縄は全国向け「はいさいラジオ506」をはじめた。スカパーのチャンネル506。CM入りの民放ラジオ局だが衛星放送では経費があまりにもかかるので聴取料として1か月200円を負担していただくことにした▶県外で働く沖縄県民の多くは関西地方にいて、その数は20万といわれている。その半分の10万がラジオ沖縄の衛星放送を聞くとして計算すると二千万の売り上げになり採算がとれる。沖縄県民だけではなく、全国の沖縄ファンも聞いてくれるだろう、という期待もあった▶ラジオ沖縄業務部の仲里秀樹(37)は全国向け放送が開始されて一年がたったとき、聴取者が増えないのを嘆いた。「契約者の数があまりにも少なく困っています。なんと1万にも届かないのです」▶契約者が1万として計算すると、200万の収入になる。これでは衛星を借りる

経費にもならない。衛星への送り出し装置は東京の青山にあるために、高音質の電話回線を使って沖縄から東京へ音声を送っているが、この電話代が月に約100万かかる。衛星で流される音声を管理・監視している専任の局員が一人いるが、その給与も必要だ▶全国向け衛星放送はラジオ沖縄の収益の一部を注ぎ込むことによって続けられてきた。沖縄県内向けのラジオ沖縄が流しているCMは、そのまま衛星放送にも乗っているのでスポンサーにとっては効率上がる。現状の社会情勢では無理だが、いずれはCM料金の見直しができるとも考えていた▶昨年7月1日にラジオ沖縄の社長が交代、常務取締役だった屋我伸一郎(60)が社長へ昇格した。社長が替わると会社の体制は変化する。新しい社長は赤字であることを考えて全国向け衛星放送の廃止を決め、今年のお正月に廃止を発表した▶ところが聴取者からの苦情が殺到したため発表から1か月もたたないうちに廃止を撤回してしまっただし継続の条件として聴取料を倍増の400円とした。コストに少しでも近づける値上げだったが、もくろみははずれて契約を止める人が続出した▶今年8月18日に社長名で廃止の挨拶状に関係者へ発送。残念なことだがついに廃止が確定した。「今後は、AM放送とインターネットで沖縄の情報を発信していきたいと考えています」と挨拶状にある。先代の社長の思い込みを考慮してインターネット放送を開始するかまだ▶人口120万の沖縄県にはAM民放がラジオ沖縄と琉球放送の2局ある。AM民放が2局あるのは他に北海道、愛知県、福岡県だけ。それに加えて東京と大阪の3局を除けば、全国どこも1局しかない。人口800万の神奈川県も1局だ▶平成12年度のAM民放の売り上げは第1位のニッポン放送が381億1千万円。ラジオ沖縄は最下位の6億6千万円だった▶愛すべき思想を持って果敢な活動を行ってきた放送局がラジオ沖縄だが、今後はAM民放局に専念しての発展を祈る。



# 今月の NEW OHニュー

## 光と音で 車のロックが！

(株) データシステムでは、車のドアロック、アンロックをハザードランプ点灯とブザーで知らせるアンサーバックKIT「ABK279」(価格：6,500円)と「車種別専用ハーネス」(価格：6,300円)を9月より発売する。

「ABK279」は、純正のドアロックリモコンに連動し、ロックした時は1回、アンロックした時は2回点滅し、車のドアが確実にロックされたかどうか、

光と音で確認できるアイテムだ。また、同時発売の「車種別専用ハーネス」はトヨタ、日産、ホンダ、マツダなどの車種に対応でき、カプラーオンで簡単に取り付けができる。これがあ



▲アンサーバックKITの使用例

れば、ベンツなどに装備されているキーレスアンサーバックが、手軽に実現できるゾ。

問い合わせ先：(株) データシステム

TEL：03-5950-1611

URL：<http://www.datasystem.co.jp>



9月発売

◀「ABK279」本体(左) 付属ブザー(右)

## 魚を釣ることができる R/Cボート！

(株) ユーエス&カスタムズから、魚を釣ることができるトローリング専用艇R/Cボート「R/C TRAWLING TUG 60」(価格：198,000円)が発売された。

魚を釣り上げることが目的のこのフィッシングボートは、約60cmというコンパクトなボディでありながら、約70cmのスズキも余裕で引きずり廻し、釣ることが可能とのことである。さらに、釣れた時に魚が暴れて逃れないようにフルスロットルで船を走らせることも可能。船体が傾かない特殊構造にもなっており、船形もデッドライズが深く製作されているので揺れが少なく安定して走ることができる。

主な特徴は、充電式バッテリーで約50～60分使用可能。プロポは、2チャンネル(前進バック、左右だけの簡単操作)で約80mまでコントロールでき、オプションで200mも



▲フルスロットルで走るフィッシングボート

可能だという。販売内容は船本体、メカ装備(モーター、アンプ、受信機、サーボモーター、バッテリー、他)。特製の竿、リール、プロポ、充電器となっているので購入すれば、すぐに遊ぶことができる。尚、希望デザインのおオーダーメイドが可能となっている。

問い合わせ先：(株) ユーエス&カスタムズ

TEL：092-513-2530

URL：<http://www.usyachts.co.jp/fishingboat/>

▶船本体



発売中

▶セット内容を全て装備した状態(タバコは、プロポのための)





## 2通りの 撮影スタイル!

松下電器産業(株)から、デジタルビデオカメラ「ネットワーク2WAY A Y デジカム NV-EX21」(価格:205,000円)が発売された。



発売中

▲「ネットワーク2WAYデジカム NV-EX21」

本機は、デジタルビデオカメラの「カメラユニット」と「ビデオユニット」の着脱が可能。そして、「カメラユニット」と「バッテリーアダプターユニット」(別売アクセサリーキットに付属)を装着すれば、SDムービーカメラとして使用できる。シーンに応じて好みの形態で撮影することができるのである。

主な特徴は、光学10倍ズーム、SDメモリーカードには108万画素再生が記録、MPEG4動画、ボイスレコーダー機能搭載。パソコンとワイヤレス接続可能なBluetoothTMアダプター対応となっている。

問い合わせ先: お客様ご相談センター

TEL: 0120-878-365 (フリーダイヤル)

URL: <http://www.panasonic.co.jp/>

## 3.9倍ズームレンズ搭載の コンパクトカメラ

京セラ(株)から、小型・軽量の35mmコンパクトカメラ「KYOCERA YASHICA Zoomate (ズームメイト) 110W」(価格:48,000円)が発売された。

本機は、広角28mmから望遠110mmまでカバーした高倍率3.9倍のズームレンズの搭載により、広大な風景撮影から、人物のアップまで幅広く使用することができる。また、オートフォーカス方式は、精度の高いピント合わせを実現するパッシブ方式の5点マルチオートフォーカスを搭載し、5つの点を測距することでピントの中抜けを防止できる。さらに、ストロボ撮影時に被写体の距離に合わせて、カメラが自動的にストロボ光量をコントロールするインテリジェントフラッシュ機能、様々な状況下での撮影に対応できる6つのストロボモードやパノラマ途中切り替え機構なども搭載した多機能なコンパクトカメラだ。



▲「KYOCERA YASHICA Zoomate (ズームメイト) 110W」

問い合わせ先: お客様相談室

TEL: 0077-78-0500 (無料)

URL: <http://www.kyocera.co.jp/index1.htm>

発売中

## コンパクトな液晶テレビ 2機種登場!

カシオ計算機(株)から、ポケット液晶テレビ「TV-970」(価格:12,000円)と「EV-570」(価格:24,000円)の2モデルが発売された。

この2機種は、4.5時間の長時間使用が可能なので、外出先でもスポーツ中継やニュースが手軽に見ることができる縦型スタイルのポケット液晶テレビだ。「TV-970」は、2.3V型のTi-STN液晶を搭載。「EV-570」は、鮮明な画像を楽しめるTFT液晶を搭載し、楕円型スピーカーを前面に配置し、薄型・小型ボディとなっている。

両モデルとも、液晶画面をオフにして音声だけを楽しめるサウンドモード機能を装備。これにより、混雑する電車内でも音声のみを楽しむことができるスグレモノだ。さらに、画面をオフにすることで通常の倍以上の長時間使用することも可能(約12.5時間)だ。



発売中

▲TV-970

問い合わせ先: カシオお客様相談室

TEL: 03-5334-4828

URL: <http://www.casio.co.jp/>

## 動画も静止画も 高画質!

キヤノン(株)から、デジタルビデオカメラ「PV130」(価格:220,000円)が発売された。

本機は、133万画素CCDと光学式手ブレ補正機能の組み合わせにより、動画も静止画も高画質が可能なデジタルビデオカメラだ。これは、メガピクセルCCDと画質劣化のない光学式手ブレ補正機能を同時に搭載したことにより、電子式手ブレ補正では不可能な静止画撮影時の手ブレ補正も可能となったからである。また、ズーム全域において125万画素のブレのない静止画をマルチメディアカードまたはSDメモリーカードにも記録できる。さらに、ビデオレンズとしては初めて高屈折率のGmo(ガラスモールド)非球面レンズを採用した新開発の大口径・光学10倍ズームレンズ、一眼レフカメラ並みの美しく自然なボケが得られる6枚羽根の虹彩絞りを搭載している。これにより、動画撮影時において水平解像度520TV本の高解像な映像が得られるものとなっている。



▲「PV130」

発売中

問い合わせ先: カメラ相談センター

TEL: 03-3455-9353

URL: <http://www.canon-ales.co.jp>

注: これらの商品の価格は全て消費税別となっています。



## バッテリー内蔵で軽量の DVDプレーヤー

松下電器産業(株)から、9型ワイド液晶を搭載したポータブルDVDプレーヤー「DVD-LA95」(価格:オープン)が発売された。

発売中



▲「DVD-LA95」

本機は、バッテリー内蔵タイプで世界最軽量(バッテリーを含む重量約999g)を実現している。また、業界最大の9型ワイド液晶も搭載し、大画面のワイド映像が楽しむことができるのである。さらに、DVD-RAM、DVD-Audioを初めとした多彩なディスク再生やTVチューナーも内蔵し、応用範囲の広いものとなっている。

アウトドア派や出張の多いビジネスマンなどにも外出先で大画面が手軽に楽しめるポータブルDVDプレーヤーだ。

問い合わせ先: お客様ご相談センター  
TEL: 0120-878-365 (フリーダイヤル)  
URL: <http://www.panasonic.co.jp/>


## DVDの欠点を 解消!

三菱電機(株)から、DVDプレーヤー「DJ-P500」(価格:オープン)が10月10日から発売される。

本機は、ファロージャ社の最高級ホームシアター機器用に開発した高画質回路DCDITMを搭載。これにより、DVDの中で欠点とされていた画像に現れたギザギザのエッジを抑え、スムーズで自然な画像を再現できるDVDプレーヤーとなっている。また、従来のアナログ映像の早送りに比べ、DVDの場合、早送りがカクカクとした動きとなっていたが、本機はスムーズな動きで疲れない2倍速が可能。DVD初心者、はも論のこと映像の美しさにうろさい、こだわり派にも満足できるモデルとなっている。

問い合わせ先: 三菱電機お客様相談センター  
TEL: 0120-139-365 (フリーダイヤル)  
URL: <http://www.melco.co.jp/>

10月10日発売



▲「DJ-P500」

## CD-R、CD-RW、MP3 にも対応!

オンキヨー(株)から、米国ルーカスフィルム社のTHX Ultra規格に準拠したDVDオーディオビデオプレーヤー「DV-S757(N)」(価格:80,000円)が発売された。

本機は、54MHz/10bitビデオD/Aコンバーター採用により、高精細な映像を観ることができる。さらに、オーディオ部には192kHz/24bit D/Aコンバーターを採用。そして、クリーンな信号伝送を実現するダイレクト・デジタル・パス回路など、同社独自のテクノロジーも投入している。

これらにより、DVDオーディオならではのハイクオリティサウンドの再生が実現可能となっている。また、2波長ツイーンフォーカスピックアップにより、DVDやCDだけでなく、CD-RやCD-RW、MP3フォーマットで録音したCDまで再生可能で用途によって幅広く使用できる機種となっている。

問い合わせ先: カスタマーセンター  
TEL: 0570-01-8111 (ナビダイヤル)  
URL: <http://www.onkyo.co.jp/>

発売中



▲「DV-S757(N)」

## ホームシアターが 低価格で実現可能!

日本コロムビア(株)から、DVDビデオプレーヤー「DVD-800-N」(価格:39,800円)が発売された。

本機は、薄型82mmのスリムでコンパクトなスタイルで、どこにでもすっきり置いてシステムアップしやすいボディとなっている。さらに、同社から既に発売されているAVサラウンドアンプ「AVC-1550」や「スピーカーシステム33シリーズ」と組み合わせれば、本格的なホームシアターをより身近に、コンパクトにシステム構築することもできる。また、96kHz/24bitオーディオD/Aコンバーター、高音質設計、高精度ビデオデコーダーの採用などの高画質設計を実現。主な機能は、マルチ音声や字幕モード、映像アングルが自在に選べる多彩なDVD特有の便利な機能の他、プログラム、ランダム、スローなどの豊富な再生機能が装備されている。3万円台という価格で、本格的なホームシアターシステムに対応する性能と機能が備わったDVDビデオプレーヤーだ。

問い合わせ先: お客様相談センター  
TEL: 03-3837-8920  
URL: <http://www.denon.co.jp/>

発売中



▶「DVD-800-N」



## プレイステーション2に 「筋肉番付シリーズ」初登場!

コナミ(株)から、プレイステーション2専用ソフト「筋肉番付〜マッスルウォーズ21〜」(価格:6,980円)が発売された。

同ソフトは、TBS系で放映中の人気番組『筋肉番付』を題材にした最新作で、シリーズ初のプレイステーション2用ゲームソフトだ。内容は、「SASUKE」「MONSTERボックス」「ストラックアウト」「キックターゲット」に、ゲームボーイ版で好評だった「サービスイース」「ワークアウトガイズ」そしてゲーム初登場となる「スーパーライダー」も加わり、計22競技が楽しめる。キャラクターは、ケイン・コスギをはじめ人気タレントやプロスポーツ選手が多数登場。実況は、古館伊知郎とTBSの初田啓介アナが担当している。さらに、ゲーム中の特定の条件を満たすと、過去に番組で放送された名場面を厳選した「マッスルシアターモード」を観ることもできる。プレイステーション2ならではのグラフィックとサウンドで番組の興奮が味わえる。

URL: <http://www.kcestudios.com/p2muscle/index.htm>



▲「筋肉番付〜マッスルウォーズ21〜」  
©2001 KONAMI ©TBS

## 「ジュラシックパークⅢ」が ゲームになって登場!

コナミ(株)から、映画「ジュラシックパークⅢ」を題材にしたゲームボーイアドバンス専用ソフト「ジュラシックパークⅢ〜恐竜にあいにいこう!〜」(プレイ人数:1〜2人)(価格:5,800円)と「ジュラシックパークⅢ アドバンスドアクション」(プレイ人数:1人)(価格:5,800円)が発売された。

「ジュラシックパークⅢ〜恐竜にあいにいこう!〜」は、映画の中に登場する恐竜をはじめ、140種類もの恐竜を集め、育て、自分だけのオリジナル恐竜公園をつくる「パーク運営シミュレーションゲーム」だ。プレイヤーは発掘隊を世界各地に派遣し琥珀を収集、DNA



▲「ジュラシックパークⅢ〜恐竜にあいにいこう!〜」



▲「ジュラシックパークⅢ アドバンスドアクション」

©2001 KONAMI

## 42年目の新しい プラレールの世界

(株)トミーは、今年発売42年目を迎えた鉄道が人気「プラレール」に、初めて架空の世界をコンセプトにした「プラレール 古代エジプト冒険セット」(価格:4,200円)を発売した。



▲「プラレール 古代エジプト冒険セット」

これまでの「プラレール」は新幹線や特急車両、通勤電車など実際に運行されている電車をモデルにしてきたが、このアイテムでは、タイムトラベルという今までの「プラレール」にはない架空の世界をテーマに商品化した、長い歴史の中で初めての試みのものだ。

商品内容は、独自のストーリー性を追求するため、車両がオリジナルデザインとなっており、物語の主人公となるミニチュアの人形が乗り込み、古代エジプトをイメージしたコース上を走る。さらに、車両通過後に倒れてくる巨大石像、バズルを完成させないと通過できないゲートなど、冒険旅行の持つドキドキ感を演出させるものとなっている。鉄道マニアは要注目アイテムだ。

問い合わせ先: お客様相談室

TEL: 03-3693-1031

URL: <http://www.tomy.co.jp/>

注: これらの商品の価格は全て消費税別となっています。



複合型だから

楽しみ方  
いろいろ

業務用DVDプレーヤー

**DVD-V562**  
**は万能だ!**



### **PART 3** PAL方式のDVDとSVCDの再生を検証する

リージョンコードは、限定なしの0を初め、1～8までの国や地域（ただし7は未定義、8は航空機内など特定再生用途）に分けられている。それでは、日本と同じ【2】に設定されているヨーロッパのDVDソフトは日本のプレーヤーでそのまま再生できるのだろうか？ できるなら、言葉が判らなくても、絵や音で楽しめるソフトを輸入して見てみたい、と思う人もいるだろう。

しかし、実はそうは簡単には間屋がおろさない。それは、テレビ方式が違うからだ。リージョンが同

じ【2】でも、日本はNTSC、ヨーロッパの多くではPALという方式で、残念ながら、方式が違えば再生装置も異なるというのが世界の常識なのだ。

しかし、世界のあらゆるDVDソフトを鑑賞したいという人に朗報なのが、このDVD-V562だ。実は本機では、NTSCでもPALでも、リモコンスイッチ一つで見ることができるのである。というわけで、今回はPAL方式のDVDソフトの再生、後半は中国が生んだ奇蹟の新規格、スーパービデオCD再生の検証を試みる。

#### **テレビ方式の違い**

テレビ（ビデオ）方式の違いでよく引き合いに出されるのがNTSCとPALという規格だ。前者は日本やアメリカ、後者は英・伊・北欧諸国といった欧州に多く、両者に互換性はない。

NTSCとPALの大きな違いを見ると、走査線が525本と625本の違い、さらにPALではテープ速度が遅く、NTSCの日本では120分テープが標準的だが、イギリスなどになると180分が標準的なものとなっているようだ。これは最初から特別にテープが長く作られているというよりも、テープ速度の違いからくる時間差ということのようである。

そしてこのNTSCとPALの相違は当然のことながら、DVDにも反映され同じリージョンコード2でも、日本と欧州版のDVDでは互換性がなく、そのままでは見ることができないというこ

とになるわけだ。

#### **それでも見たい！**

海外からの輸入ソフトという、アメリカからというのが定番だと思うが、ヨーロッパにもオリジナルビデオ（DVD）は結構沢山ある。特に音楽物はその地特有のものがあるし、大人向けのソフトでも、アメリカものとはまた違った独特のセンスを醸し出しているものがある。それは例えばハードコアのように輸入が難しいものでなくても、艶笑コメディ的なものだったり、言葉が判らなくても楽しめる種類のソフトがあるわけだ。

日本にもアメリカにもない、ひと味違ったソフト。そんなものがあるのなら、そして環境が許すなら、世界各国のソフトを見てみたいという願望もいくばくか湧いてくるのではなかろうか。

ましてや最近、ヨーロッパ

旅行に出かける人もかなりの数に昇っている。その気になれば、イギリスやイタリアのDVDを購入することはもはや不可能ではないだろう。否、オーディオ・ビジュアルに興味のある人ならば、かの地ではどのようなDVDが売られているのかきつと興味があるはずだ。

しかしそこで購入しても、先述のテレビ方式の違いから、日本では見ることができない…。だが見てみたい…。そんなジレンマが常につきまとうわけだ。

#### **方式を乗り越えよう！**

本欄のパート1では、リージョンコードをフリーにしようということで本機を紹介したが、今回は、PAL方式のDVDを見ようということで、その方法を紹介しようと思う。

と言っても、リージョンフリー変換のようなコマンド入力やコピーガードを無能力化させるロ




# DVD-V562は万能だ!

▼欧州版『8MM』のパッケージは、日本版のジュエルケースと違い、トールサイズだ。余談だが、ソニー製ソフトはアメリカでもトールケースで、ジュエルケースは日本だけ? しかし、最近実験的にトールケースで発売したりしているの、売れ行き次第では、ソニーもトールケースに移行するかも…?



▼『8MM』の初期画面。【PLAY MOVIE】を選択すれば再生が始まる。ディスクをトレイに乗せれば、あとは勝手にプレイヤーがPALからNTSCに変換して出力してくれる。簡単過ぎて、このソフトがPALなのかNTSCなのかということなど忘れてしまいそうだ(笑)。



ム交換というような作業はないので、操作はさらに簡単だ。

## PALの再生は?

さて、実際にPAL方式のDVDソフトを再生するとどうなるのか? そして画質はどうなのか? 検証してみよう。

ちなみに、視聴盤はMade in EU.とある。おそらくドイツあたりで作られたものではないかと思われる。タイトルは『8MM』というものだ。日本でも既に発売されており(日本版では『8mm』というタイトル)、映画

▼プレイヤー側のディスプレイもシンプルで、プレイ中に、かろうじてマークが出てくるだけ。特にディスクの種類を表示するというものもない。チャプターと時間のみのシンプルな構成になっている。これくらいあっさりしているほうが却って面倒がなくて良い?



の公開後、すぐにソフト化されたものなので、ソフトの鮮度が良く、画質は良い。

いよいよ再生方法だが(と書くとか大袈裟だが)、トレイに乗せ、クローズしたら、後はプレ

イボタンを押すだけだ。

面倒な操作は何もない。通常のDVDを再生する感覚と全く一緒で、あっけないくらい簡単だ。これは、本機のセットアップのところで、【TV TYPE】が



▲日本版にはない再生冒頭での画面。本編の内容こそ変わらないが、欧州版では、日本版と細部が異なっているようだ。欧州版を見ると、いろいろな部分で驚きや発見がある。ソニー社のマークも、どこことなくヨーロッパの匂いがするから不思議だ。




▲これはドルビーデジタルのトレーラー。日本では某パイオニアLDC社がよくこれを使っていて、本編の始まる前にドカ〜ンと大音響で驚かしてくれる。日本のソニー社のDVDソフトには入っていないものだが、欧州版ではこんなところも日本と事情が異なっている。



# 複合型だから楽しみ方いろいろ

▼ここからいよいよ本編が始まるが、このシーンからは日本版と同じ展開になる。だが、PAL版では119分、NTSC版では123分と、方式の違いからか、本編時間が微妙に異なる。それとも、単に、欧州版と日本版では編集内容が違うだけなのだろうか？ 真相は分からない。



【NTSC】に設定されていれば、PAL盤でも出力はNTSCに変換されるというわけだ。

前々回のリージョンのフリー化と併せ、初期設定でNTSC出力にしておけば、もうNTSCだろうがPALだろうが、怖いものなしといったところだ。

## 欧州版の特徴

ちょっと余談だが、欧州版でおもしろいのは、日本版と違い、字幕がたくさん入っていることだ。日本版ではまず日本語が入っているのは当然だが、後はせいぜい英語と吹き替え用字幕くらいのもので、最高32パターン入れられるのにそれを生かしてきれていない。

それに対し視聴盤では、17パ

ターンも入っていた。英語を筆頭に、ドイツ、ポーランド、アイスランド、インド、ヘブライ、オランダ、トルコ、スウェーデン、フィンランド、ギリシャ、ノルウェー他、実に多彩である。

こうして対応国を増やし、大量生産することでコストダウンも図れる

のだろう。本機のようなワールドワイドに対応したプレーヤーが誕生した今、ついでに日本語字幕も入れておいてもらえると大変うれしいのだが、EUさん、いかがなものだろう（笑）。

と実現なさそうな話はさておき（笑）、問題の画質だが、当然と言えば当然だが、DVD画質の美しさが存分に発揮され、

色も輪郭も申し分なく再現されている。筆者所有の日本版ソフトと比べても、どちらが良いとか悪いというのはない。

## SVCDの再生

次に、話はガラリと変わり、本機ではビデオCDの再生も可能なのだが、さらにスーパービデオCD、つまりSVCDの再生も可能と謳っているの、そちらの検証をしてみよう。

SVCDが何者かということは、他頁『VDR-2100』のところに記したが、MPEG2をDVDではなくCD-R/RWに書き込んでしまうという規格だ。日本ではVCDが普及せず、一気にDVDが主流となったので、あまり馴染みがないだろうが、こういうローカル規格まで再生できるというのは、心強いプレーヤーといえるのではなからうか。

例えば、たしかに日本では市販品としてSVCDを入手するの



▲音声はドイツ語と英語の2カ国語だけだが、字幕は英語、ドイツ語を筆頭に、17パターンほど入っている。こういうのを見ると、改めてEU仕様であることを実感する。



# DVD-V562は万能だ!

▼ジェームス・キャメロンが製作に加わって話題になった『ダーク・エンジェル』(20世紀フォックス)。本作をDVDからSVCDにダビングしたものを再生したのがかなりの高画質だ。



は困難だが、香港あたりに行けば結構あるらしいので、そういうのも安心して買ってくる事ができるわけだ。

正直な話、日本ではSVCDを入手するのが実際困難で、本機によるSVCDの再生も検証ができるかどうか危ぶまれていたのだが、幸いにも『VDR-2100』でSVCDのソフトを製作できたので、そちらで作ったものを使って検証することにした。

これも特別な操作はいらず、DVDや音楽CDと同じで、ただトレイに乗せてクローズすればそれでよい。後は勝手にローディングし、再生が始まる。普通のDVDを、通常に再生する感覚と全く変わらない。

## 画質も良好

さて、そこで画質のチェックだが、これは通常のVCDより明らかに良い。VCDでは細かいながらもジッターが出て、それを補正しきれないところがあるものだが、SVCDともなると、それらがほとんど目立たない良好な画質となる。

また、VCDでは動きの激しいシーンになると余計に画質の粗

が目立つものだが、SVCDではそれもよくカバーされていて、画質に違和感はない。

それではDVDと比較してどうかと言えば、さすがにまるきり同じとはいかないようだ。とは言え、なかなかよく健闘していて、この違いは大きなモニターで、しかも接近してようやく判る程度の僅少の差である。具体的に何が違うかといえば、ディテールでの肌理の細かさといった部分で、例えば目の下の皺がDVDではくっきり見えていたものが、SVCDでは若干表現力が甘くなるといった違いだ。

これはCD-RとDVDのメディアの違いによるものなのか、あるいはCD-Rという小容量のメディアで約40分の録画をするために、ギリギリまでビットを下げたり転送レートを甘くしているからなのか、詳細は判らない。はっきりと言えるのは、SVCDは限りなくDVDに近いが、完全なDVDではない

ということだ。ともあれ、高画質であることに変わりはなく、本機はそれを余すことなくよく再生していると思う。

## やはり便利な1台だ

日本ではまだ珍しいSVCDを見られるということで、それだけでもかなり貴重なプレーヤーといえるだろう。DVDではない高画質ディスクを見られるというのも、また格別なものである。

さらに地域や国に関係なく、そして多種多様のビデオディスク類を、たった1台のプレーヤーで再生できるのは、やはり業務用の強みということだろう。

本機は今、一番おもしろい、そして便利なマルチDVDプレーヤーと言えるだろう。



### マルチプロDVDプレーヤー DVD-V562

(定価89,800円) 特価: 49,800円

問い合わせ先

アテックス株式会社 ☎03-5833-3881

<http://atex.pos.to>

**本機の悪用厳禁!!** DVDやVHSテープから無断で複製し、不正使用(販売や上映等)しますと著作権法により罰せられます。複製は個人の楽しみと責任において、節度ある使用を心がけましょう。



# アクションバンド読者に贈る 柴崎聡嗣の マニアdeスカパー!

## 10月のお勧め番組はこれだ!!

アクションバンダーのみならず  
こんには! 今月もJP1GUW  
こと柴崎聡嗣が、“マニアdeスカ  
パー!”をお届けします。

実は、この連載企画を持ち込  
んだ当初、“そんなマニア受け  
する番組って、スカパー!で本  
当にやっているの?”と、本誌  
編集長は懐疑的だったのです。  
街で見かけるスカパー! 広告宣  
伝物が、毎月決まったジャンル  
に集中していることを考えれ  
ば、第一印象がそうであるのも  
仕方ありませんね。連載開始間  
もなく、昔ながらの衛星ファン  
からもお便りをいただき、“ス  
カパー!の意外性を発見でき  
た!”、“またパラボラアンテナを  
立ててみたくなった!”といった  
反響が、数多く寄せられました。  
そんなマニアの方を決して裏切  
らないようなコーナーでいられ  
よう、一般的な世間とはちょ  
びり違った角度から番組を眺  
め続けようと思っています。今  
後も宜しくお願いしますね。

さて、今回は、スカパー!の  
バック・セットについて少しお  
話ししようと思います。現在、  
スカパー!には様々なバック・  
セットが存在し、既に販売され  
ていない過去の小さなセット等  
を含めると、実に多くのセッ

ト・バックを挙げることができ  
ます。改めて言うまでもありま  
せんが、この“セット・バック”  
は、各チャンネルの参加に係る  
自由意志とセット・バックを構  
成する各委託放送事業者相互の  
合意をもって組成されています。  
したがって、セット・バック  
がたくさんあるチャンネル群で  
あればあるほど軽々に構成を変  
更することが難しく、これがマ  
ーケティング調査によるアップ  
デートな視聴者の趣味趣向に、  
適時反映させることができない  
大きな理由でもあります。

そんな中、今販売されている  
最大のバック“パーフェクトバ  
ック”と“スカイエントリーバック”  
が、“抜本的大変革”を遂げよ  
うとしています。元来、これら  
2つの大バックは、それぞれ  
PerfectTV! (JCSAT-3号機)と  
JskyB (JCSAT-4号機)時代に  
構成されたものが原型となっ  
ており、使用衛星に偏ったチャ  
ネル群で組成されていることか  
ら、当該2衛星共用アンテナが常  
識となった今、市場と大きく乖  
離したものとなっていたのです。

新バックの詳細については、  
8/20にスカパー!からプレス  
リリースが出されました。この  
バックは、29チャンネルの「コ

### 著者のプロフィール

民間衛星に長く携わってきた経  
験を通して、衛星通信・衛星放送  
の業界に明るく、しかも本誌読者  
が抱くマニアな思いを常に考えて  
いる新進気鋭のライター。

電波系の趣味も厚く、日本一の  
超高層シャックで運用している  
(と勝手に思っている) オールバン  
ダー・アバマンハムでもある。コ  
ールサインは“JP1GUW”。日夜  
理論と実践に余念がない。

埼玉県川口市在住。第2級アマチ  
ュア無線技士。

ア(7チャンネルのニュース系ch  
を含む)」を中心として、チャ  
ネルの特性を生かしたそれぞれ  
5つの「ティア」を組み合わせた  
5種類のパッケージにより構成さ  
れます。テレビは平均36チャ  
ネル視聴できる上に、デジタル  
ラジオを100チャンネル加えた  
パッケージをはじめとした5種  
類の各パッケージを、月額2,990  
円(税別)で提供されるというも  
の。加入申し込みを本年11月1  
日より、課金開始を12月1日より  
予定しています。これにより視  
聴者は、プラットフォーム会社合  
併等の政治的な過去の遺産に引  
きずられることなく、月額2,990  
円という低価格で、多チャネル  
の醍醐味をそれぞれのライフ  
スタイルに合わせて楽しむこと  
ができるようになります。欲張  
りな(!?)読者の皆さんにとっ  
ては、朗報かもしれませんね。

それでは、さっそく10月放  
送予定のマニア垂涎番組(!)  
を見ていくことにしましょう。



10月1日から待望の  
アンコール!

「ハイクテク兵器のすべて」

Jドキュメント750 ch.750

放送日: (月) 9:00~10:00

(水) 26:00~27:00

(金) 7:00~8:00

(日) 24:00~25:00


なんと、アクションバンド読者や従来視聴者からの熱いリクエストにお応えして、10月1日よりアンコール放送が急遽決定!!

それは、驚愕の最新テクノロジーが詰め込まれた、アメリカ軍を中心とした「ハイクテク兵器」を徹底解剖する番組だ。驚くことに、それらの軍事目的に作られた高度な技術は我々の生活の



© Video Ordnance

中にも生かされているのです。カーナビなどもその一例。戦闘機・戦車・ミサイルに使われている最新テクノロジー、戦闘機のコクピットからの映像など、秘蔵映像満載で驚きのハイクテク兵器のテクノロジーを余すところなくご紹介します。アクションバンダーにとっては、垂涎ものの番組であること間違いな



© Video Ordnance

し! この待望のアンコール放送はくれぐれも見逃すことないようにね。

「フェチ」の美学」

MONDO21 ch.279

放送日: 第2・4 (金) 21:30~22:00

12日 (金) 25:30~26:00

14日 (日) 25:00~25:30

15日 (月) 26:30~27:00他

これまで「変態」扱いされていた「フェチ」をまじめに科学しちゃう!

男性・女性問わず、「体の一部分」「体に装着している一つのモノ」を見ると、胸がキュンとすることって、人間の本能に近いことらしい?

女性の裸は、男性なら誰でも興味があると思いますが、女性のある一部分に執着心を持つ人があなたの周りに必ずいるはず

です。いや、もしかしたらあなた自身かもしれません。そういう症状が発見されたら、それはもうフェチストのはじまりです。それは単なる「スケベ心」がうつついているだけなのでしょうが?

「フェチ」とは単なる「変態」

ではないのです。一部分を追求し、愛することに情熱を注ぐことは美学です。フェチストである誰もが芸術家なのです。

この番組では、毎回一つの「フェチ」にこだわり、そのフェチの専門

家を招き、正しいフェチの楽しみ方や、そのフェチに隠された人間の心理など「フェチ」の美学を追究していきます。

マニアは、MONOだけにはとどまらないのだ! 興味をそそる新番組、乞う御期待。



「西部・フィギュアの王国」

ケイコとマナブChannel ch.280

放送日: 4日 (木) 26:00~

6日 (土) 24:00~

13日 (土) 08:00~

フィギュアファンのためのフィギュア情報番組、それが「西部・フィギュアの王国」!!

毎回、フィギュアのメーカーさんが熱いトークを展開! 貴重なフィギュア製作の苦労話や

裏話、今後の販売予定などをたっぷり聞かせてくれます。“どこから見つけてきたの?”、“これは一体なにに!?” っていうのもいっぱいです。古き良き時代を思い出す懐かしいフィギュ



アにも出会えます！ 例えば木枯らし紋次郎やうっかり八兵衛、ウルトラセブンにツインテール、さらにはガンダムWゼロカスタムやゲルググキャノン。どうです!? まだまだある、トップジョーゾにウーギーブーギー、シドにティンカーベル! しかも、細かいところまで良く出来ているんですよ、これがまた!



さらにマニアには嬉しいフィギュアのプレゼントや、某有名出演者によるサイン付イラストプレゼントまで盛り沢山! フィギュアファンでなくても、つい見入っちゃうから不思議ですよ。



10月からは新日本プロレスリングのフィギュアを紹介! 猪木、蝶野、武藤などなど…超リアルです。

### 「殺人現場の掃除人」

ディスカバリーチャンネル ch.321

放送日: 6日(土) 20:00~21:00

再放送: 放送日翌日4:00~、12:00~

前回ご紹介した番組「私は毒ガスを作った(JNNニュースバード)」は、大変大きな反響がありました。ひょっとしたら、テイストはそれに近いかもしれません。ここでご紹介するのは、「殺人現場の掃除人」。それは殺人現場で働く専門清掃業者の事を指すのだ。

登場するのは犯罪現場を知り尽くした男、ロン・ゴスボダル

スキ。彼の仕事は犯罪現場の掃除だ。元救命士のロンは、愛する者が死んだ現場の後片付けをしなくてはならない家族や家主たちの心の傷を目の当たりにして、このビジネスを始めた。ロンのような専門業者は、肝炎やエイズに汚染された危険な血液の扱いもお手の物。そう、殺人死体は、まさに人間にとっての凶器にもなりうる大変危険なものだったのだ。

彼の案内で、一般の人々はめったに目にすることができないニューヨークの悲惨な犯罪現場に行ってみよう。読者の皆さん

は、果たしてこの現場を正視できるか...!?



### 新シリーズ「証言・20世紀」より 「国産ロケット第1号・ 宇宙に夢見た男達」

ヒストリーチャンネル ch.370

放送日: 未定

新シリーズ「証言・20世紀」は、過去となり、人々の心に刻まれていくであろう20世紀を、その時代を体験した人々の生の声、そして「証言」を通して再検証するものです。20世紀の日本に起こった様々な事件、今も記憶に新しい社会現象などを現存する映像や資料を交え、その出来事に大きく関わった人々の「証言」で、20世紀の日本

を浮き彫りにし、様々な「証言」で21世紀の展望を図ります。

今回紹介するおすすめ番組は、そのシリーズの中から「国産ロケット第1号・宇宙に夢見た男達」。戦後の政治的背景から宇宙開発ができなかった日本。その第一歩は、秋田の小村の海岸では行われた実験から始まった。たった23センチのそのロケット発射実験は小さな歩(あゆみ)だったかもしれませんが、日本の壮大な宇宙開発の夢に向けた大きな一歩だったのです。

そこには、周囲に反対されながら最後まで実験を続けた研究者や若き技術者達や、それを見届けた地元の人々など、様々な人間模様も見ることが出来ます。宇宙に賭けた男達の執念の証言に共通するのは、「宇宙こそが最大のロマン」。





# 柴崎聡嗣の マニアdeスカパー!

## 「傷だらけの宇宙ステーション “ミール” ~ Mir Mortals」

BBCワールド ch.252

放送日：27日(土) 23:10~24:00  
28日(日) 06:10~07:00、  
18:10~19:00、  
26:10~27:00

最大のロマンである宇宙続きで、BBCより、ドキュメンタリーの良作をお届け!

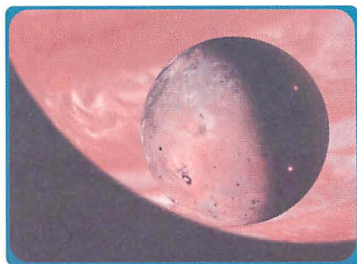
ミール11年の歴史。それは、宇宙空間で起こった危機一髪の連続であったのだ。

宇宙ステーション「ミール」は、当初の予定では通算5年間

にわたって地球の軌道回ることになっていたのは、ご存じの通り。しかし、この宇宙基地とクルーたちは、11年以上も地球に戻ってこなかったのだ。1991年、NASAは「このままでは危険だ」とロシアに宣告。しかし、緊張する専門家たちの予想を裏切り、「ミール」は持ちこたえ続けたのです。パンソウコウ、あるいは紐や糊でつなぎあわせるような応急措置の中で暮らし続けたクルーたちの苦闘。それは、ハリウッ

ドのパニック映画も顔負けの恐怖の連続だったという...

一体、「ミール」の中で、何が起こっていたのか!? 恐怖のノンフィクションに、読者のみなさんは耐えることができるか!!



## 「永井美奈子がオーダー!! セレブシェフのマタニティ★メニュー」

食チャンネル ch.281

放送日：1日(月) 10:00初回放送 他

なんだか、“マニア de スカパー!”には、似つかわしくない番組と思われるかもしれませんが、まずは、“表向き(!)”の番組紹介から...

出産をひかえた女性は非常に多くの不安と悩みを抱えています。この時期に食べる「食事」についても悩みを抱えている人も多いはず。医者や出産経験者のアドバイス...どれを信じればよいのでしょうか。いろいろと

制限をいわれても...やはり美味しいものが食べたいものです。番組では、そういった女性を代表して、現在妊娠中の元日本テレビアナウンサー永井美奈子さんが、各界一流のセレブシェフに、妊娠時を意識した満足いく「マタニティ★メニュー」を作ってもらい、妊娠時に楽しく、美味しい食事を提案します。

さてさて、アクションバンダ一的な楽しみは...というと、この番組は本人の出産前で最後のテレビ収録だったということ。本誌好評連載中の局アナコーナー“テレビ特捜隊”が、記事として根強い人気ですが、そこに

も何回が登場した彼女。出産直前の最後の収録とは、なんとともCSらしいではないですか!“テレビ特捜隊”ファンにとっては、まさに“マニア”心をくすぐる番組間違いなしかも!?



## 最後に

今月も絶好調の「柴崎聡嗣の マニアdeスカパー」如何だったでしょうか? 10月は編成変更の時期ですから、ひょっとしたら読者の皆さんの声が届いて、マニアでDEEPな番組がいくつか出来ているかもしれませんよ! 今月も

HPなどでスカパー!のチャンネル1つ1つをじっくり研究してみてください。URLはこちら!

[www.skyperfectv.co.jp](http://www.skyperfectv.co.jp)

(IRDが格安で買える通販の頁がますます充実!)

さて、本コーナーでは、皆さんのご意見ご要望も募集し

ています。綴じ込みのはがきで、どしどしお寄せください。秋の声が聞こえ始めてきました。秋の夜長、スカパー!とじっくりつきあってみるのも一興ですよ...

では、また来月お会いしましょう。

73 & 88 de JP1GUW



# 読者突撃緊急報告!

今月は、読者の投稿が非常に多かったが、  
その中から特に厳選された記事をここで紹介する。

## 非公開の白バイ競技会に潜入! 第22回 近畿管区白バイ大会 (滋賀県/コーキ110)

8月2日、大阪府警察総合訓練センターにおいて、近畿管区警察局の白バイ大会が開催された。

これは10月に茨城・ひたちなか市で行われる全国白バイ大会の前哨戦にあたるもので、各府県警とも気合の入った体制で競技に挑んでいた。

競技内容は2種類で、午前中にバランス走行競技(スラローム、狭路走行、遅乗り)、午後に傾斜走行操縦競技が行われた。なお、近畿管区の大会には全国大会用のオフロードメニューは含まれていない。当然のことだが、この大会は一般非公開である。



受付と選手宣誓の様子。  
観客は皆関係者はかり。



競技会の本部運営は持ち回り方式で、今年は兵庫県警が取り仕切った。



マーシャルを務める兵庫県警交機隊員。  
選手走行前にコースの確認を行う。フル  
装備のVFR750Pでも十分速く、周りの  
交機隊員から歓声が上がっていた。



きれいなリーンウィズのフォームでコーナーを駆け  
抜ける女性の部優勝の104番大阪府警測上選手。





バランス走行操縦、傾斜走行操縦で優勝した大阪府警丸谷選手。全国大会の注目株である。その丸谷選手が、見事にリーンアウトで足つき旋回を決める瞬間。



もちろん現地へのアシは「社用車」。地元となった大阪、奈良の両隊はしつかり帰りに営業活動していた。

今回の結果は団体総合Aクラス、男子個人種目別、個人総合、女性の部すべて大阪府警交機隊が優勝をかっさらっていった。この勢いで全国大会連覇を狙う。

## 定番車種の覆面パトカーを撮影

(某所／名無しさん)

近所で見かけた覆面パトカーを撮影してみた。


### 日産ブルーバード

U14前期型のブルーバードで、グレードは1.8Lのエプリース。全国どこでも見かける定番車種として有名だ？ この車にはTLアンテナ、MPR-110無線機を装備しており、リアトレイには、なぜかゼンリンの地図が置かれていた。



### トヨタ・キャバリエ

この車も、覆面パトとして大量に配備されたことで知られている。グレードは2.4Gで、アルミホイールが目立っている。アンテナは付いていなさそうに見えるが、よく見るとカーナビ用のTA型アンテナのケーブルが後部ガラスに貼ってあるのがわかる。車内にはカーナビ、無線機が装備してあったがサイレンアンプはなかった。恐らくアシ車だろう。





# おとこ 漢のマシン街宣車を

後編



製作・文：BOX石辺

プラモデル専門誌に

キャンピングワゴンカーを改造して“漢のマシン街宣車を作ってしまう”という猛烈な作例の後編だ！ 前回は、素組み状態のもので雰囲気分かるものを掲載した。今回は微調整し、そして塗装し、完全な形で街宣車をお届けするぞ。

## 変更箇所

先月号に続き、ついに完成した街宣車を紹介できるようになったこの企画。今月は、若干の形状変更の仕方と塗装方法、お気軽にできるジオラマまで掲載する。それでは、作例である。

実は、前回のままの形状で若干微調整し、塗装をして仕上げてよかったのだが、素材のキャンピングカーがベーシックな上に、街宣車の最大の特徴であ

るスピーカー部分が、寂しい気がしたので、スピーカー4つとコード類を追加し、見た目にもゴツイ感を演出してみた。そして、大量に付けたスピーカー部分の位置を数cm前方にズラし、さらに警光灯を後部に1つ追加、バランスに注意しながら取り付けてみた。素組み状態の作例の時は、後部窓に金網を貼り付けたが、その部分に文字を入れることを考慮し、取り付け位置をフロント部に変更。金網

は、ワークアソシエーションから発売されているメッシュパーツを使用。また、ポイントとして金網の下に自作のアルミパーツをポイントとして追加した。

オマケとして、イタレリ社の「トラック・ショップ・アクセサリズ」に付属していた外人のトラック運転手を小改造して坊主頭の団体員を製作してみた。顔が外人っぽいが、これはご愛敬ということで(笑)。

## 塗装方法！

塗装するにあたって、キット自体が旧作で、フォルムのバランスも悪く、ヒケとバリそしてパーティングラインがかなり目



▲前回までは、このように未塗装の素組み状態であった。



▲フォルムを調整し、細部に手をを入れて完全に塗装。シンプルな街宣車の完成だ！ 前回の作例よりかなり手が加えられているのが分かる。



# 作ろう!

© モンキー・パンチ/TMS/NTV



## これができるか!

立っていたので、全体的な微調整と修正を行った。さらに、表面処理を車体ボディから細部のパーツにまで全体的に丁寧かつ慎重に行った。ここで、表面処理を怠ると塗装し終わった時、仕上がりの印象がかなり変わるので、もし読者の皆さんが、この作例を参考に本キットをベースに街宣車を製作する場合は、忘れずに表面処理を行うことをお勧めする。

また、この時、グリルガードのメッキも一緒に剥がすことも忘れずに! なぜなら、メッキパーツの上から塗装すると塗料が弾いてしまうからである。これは、他のキットにも言えることなので、覚えておくと後々便利である。しかし、ホイールの



▲フロントの窓には、金網をつけてある。ボンネット中央には日本国旗のデカール。国旗の両脇には、「愛国」という文字が。ナンバーは、しっかりとデカールで再現している。

メッキは、あえて剥がさず、アクセントとしてそのまま生かして使用することにした。

色は、全て下地にMrカラー(アクリル塗料)のサーフェイサー・ベースホワイト1000を吹きつけた。ボディの色は、同じくMrカラーのつや消し黒にホワイトを数滴加え調合したものをエアブラシで塗装。車内は、同じつや消し黒ではメリハリがつかないことを考慮して、調合した紺色を同じくエアブラシで塗装。前部ライトとウインカーの内部はタミヤカラー(エナメル塗料)のシルバー、ライトは未塗装で、ウインカーはクリアオレンジで塗装した。警光灯は、クリアレッド、土台はシルバーにした。文字は、本来ならば、

# 出展りモデラーカモン!



▲後部にも「愛国」という文字が入っている。国旗は、残念ながら車体の両脇から見えるようにしたため、後ろからだと裏返しになってしまっている。

マスキングして表現すべきだが、インパクトとリアリティを考え、あえて手書きにした。色は、車体のベースがアクリル系の黒なので、その色を冒さないタミヤカラー(エナメル塗料)のフラットホワイトにした。国旗は、少し高価であるが市販のデカールで表現(セット価格で1700円から)。ナンバーと団体の紋章は、アオシマの「バトカーパーツAタイプ」のデカールを使用した。

仕上げに全体的な色調を整えるために、つや消しクリアーを吹き付けて終了である。

## お手軽ディオラマにチャレンジ!

気軽にディオラマ風ディスプレイができ、飽きたらすぐに片づけられる方法を伝授しよう! タミヤでは、情景シートという道路や芝生、砂地などをリアルに表現しているシートを発売している。これを完成したプラモデルの下に敷き、両面テープで固定して飾るだけで、あ〜不思議(笑)ディオラマっぽく、見えるのである。また、アクリル系で塗装することもできるの



▲スピーカーには、コード類が追加されている。自然な感じにコードが付けられている。細部のディテールにも拘りを除かせている。





▲お馴染みの文句が書かれている。街でよく見かける光景だ！



▲スピーカーを4つ追加している。まさかバーニアがスピーカーの替わりになるとは思ってもやらないだろう。さらに警光灯も1つ追加している。

で、ビネットなどを使う本格派の人も満足して使用できる便利なアイテムだ。タミヤだけでなく、他のメーカーからも同じような商品があるので、模型店や量販店の鉄道模型コーナーを探してみると購入することができる。完成度の高い商品なので、是非一度お試しあれ！

というわけで、このタミヤの情景シートを使用して、完成した街宣車をディオラマ風に表現してみることにした。筆者は、たまたま家にあったアスファルトタイプと石畳タイプのシートを使用した。まずは、アスファルトタイプの方である。シートを道路のように長方形にハサミで切り、その上に街宣車と団体のフィギュアを両面テープで貼り付けた。これだけでもそれなりに満足できるものにできた。これが一番お手軽である。

しかし、誌面で紹介するにはもう少し凝ったものを掲載したい。そこで、石畳タイプシート



▲団体の紋章の代わりに申し訳なさそうに警察マークのデカールが小さく貼られているのがわかるだろうか(笑)。



▲アスファルトタイプの情景シートと団体を加えただけで、かなりその筋の雰囲気が出される。

の登場である。これは、切らずにそのまま使用。小道具として、前述したアオシマの「バトカーパーツAタイプ」に付属しているパイロンを流用。色は、下地にMrカラーのサーフェイサー・ベースホワイト1000を吹きかけ、クリアレッドで塗装。さらに、製作した団体のフィギュアとガチャガチャで入手したフィギュアのルパン三世「カリオストロの城5〜カリオストロの公国潜入編〜」の銭形突撃隊2体、銭形警部、ルパン三世を流用して短編ストーリー風のディオラマを製作してみた。設定は街宣車がある、目的地に向かっていったところ(←どこ?)パイロンと銭形突撃隊員2人が立ちはだかった。彼らは、運転手に車から降りるように指示したが、運転手は降りてくる様子はない。そこで、突撃隊員の1人がドアの近くまで行き強要した。する

と、降りてきた団体が突撃隊員の胸ぐらを掴み口論に…。そして、もう1人の突撃隊員が救出に向かおうとしたところ、どこからともなく銭形のとつあんが駆けつけてきたのである。が、なぜか街宣車の中からルパンが飛び出てきた(笑)。そう何を隠そう、銭形一同は街宣車の中に隠れていたルパンを探していたのである。「まてえ〜ルパあ〜ん！」銭形のとつあんと突撃隊員たちは、団体のさっこのけでルパンを追いかけたのであった。チャンチャン(笑)。といったストーリー風のディオラマをお遊びで表現してみた。もし、読者の皆さんがこの作例記事を読んで街宣車の製作にチャレンジした場合、ただ車だけを飾っておくだけでなく、このように洒落の効いたディオラマを作ってみるのも楽しいかもしれない。



出展！  
モデラー！カモン！  
裏オリスロットの城？  
ストーリーは立てて遊ぼう！

パイロンが邪魔で通ることができない街宣車。



そこへ銭形突撃隊員2人が立ち足がかった。



運転手に車から降りるように隊員が指示するが、なかなか出てこない。



そして、突撃隊員の1人が執拗に車から降りるように強要した。すると…



団体員が車から降り、隊員の1人の胸ぐらを掴み、口論になった！



どこからともなく銭形のとつあんが現われた！



その時！ なぜカルパンが街宣車の中から飛び出てきた！  
銭形たちは、団体員そっちのけでルパンを追いかける。  
彼らはルパンを探していたのである。チャンチャン(笑)。





# ハムフェア2001

## 新人編が初めて体験

# ハムフェア2001

# 無線マニアさんこんにちは

## レポート!

8月31日、9月1日、2日の3日間、パシフィコ横浜にて行われた国内最大のアマチュア無線の祭典「ハムフェア2001」。本欄は、これまで無線に無縁だった新人編集者が「ハムフェア2001」をレポートしたものである。だから、本誌読者の無線通の方々は、そんなこと知っているよ、当り前のことじゃん！ などと、鼻で笑われる内容もあるかも知れない。が、あくまでも無線の素人から見たハムフェアなので、そこところはご勘弁を願いたい（笑）。

## はじめに

私が、ハムフェアに初めて訪れたのは2日目である。しかし、開催日前日に本誌展示ブースを設置する手伝いを編集長と2人で行ったのだが、その時は当然、各ブースとも準備中で慌ただしかったので、全体の雰囲気はあまり掴むことができなかった。が、さすがに開催2日目でも土曜日ということもあり、オープン前から展示会場の入り口には、長蛇の列ができていて、ビックリ！ 無線マニアたちの熱意に圧倒されつつも、負けずにレポートしてみたゾ！

## 尾崎アナ夫婦が来日！


まずは、本誌ブース近くに展示していたJASCさんの「おしゃべりKEY」である。モールス信号機を操作すると音声スピーカーから出るという機能に驚いた。さらに日本語と英語の両方の音声が出るというのに思わず関心。編集長いわく、「これで、SOSさえ覚えたら、何も怖いことあらへんでえ〜（笑）」ということである。確かにこれさえ分かれば恐いモノなしだ。



▲足元には「おしゃべりKEY」に接続されているスピーカーが。




▲Vintage Rig QSO Clubさんのブースでは、古い無線機のレストア、オーバーホールしてくれることを熱心にアピール。



▲そして、そこにはアクションバンド電波の別冊「アマチュア無線機 列伝 50年史」(絶版)が。

▲JASCさんの「おしゃべりKEY」。





▲クラブブースでは、GPSの中古品が一点一点、丁寧に説明書きされていた。



▲クラブブース内では、とても楽しそうに受信している人も。快く撮影に応じてくれた。ありがとうございました。

勉強になったゾ。Vintage Rig QSO Clubさんのブースでは、古い無線機でもここではレストア・オーバーホールしてくれることを熱心にアピール。こりゃ一熟年の無線マニアには、たまらないわなと、感心しているとなんと説明している機器の近くに、本誌が過去発行した別冊「アマチュア無線機 列伝 50年史」(絶版)が置かれているではないか! 会社でも保存用に一冊しか残っていないのに、こんなところでお目見えできる

とは、しかも保存状態はとても綺麗だ。また、日本短波クラブさんのブースでは本誌発行の「アンデスの声」の著者・尾崎アナウンサー夫婦が来日し、サイン会を行った。氏は、気さくにファンとコミュニケーションを楽しんでいた。



▲日本短波クラブさんのブースでは、本誌発行の「アンデスの声」でお馴染みの尾崎アナウンサー夫婦が来日! ファンと楽しげにコミュニケーションをとっていた。



▲動かない無線機まで売られていた。が、販売している人は、動くものと3つ合わせて4万円ですべて売られると言っていた。うーん。しかし、この動かない無線機も今頃、きっと誰かに買われて可愛がられていることだろう。



▲QSLカードケースがひとつ50円で売られていた。小物入れにでもできそう。



▲マイクが大事そうにケースに入れて販売されていたゾ。カラオケのマイクとして購入しても良さそうだ(笑)。



# ミタリー マニアに おススメ

本展示会で、個人的に興味を持ったのは、軍用無線機関係を主に扱っているブースだ。なぜなら、使いこんだ無線機が自然のドライブラシでとてもいい味を出して

おり、無線に興味を持っていない人にも部屋のインテリアとして飾っておいてもカッコイイと感じたからである。また、小物なども格安で売られており、ミタリーマニアには、たまらないブースも数多く出展されていた。ミタリー関係が好きなお読者は、来年のハムフェアを訪れてみるのもいいかもしれない。



▲一際、ミリタリーな匂いをプンプンさせていた A-TEAMさんのブース。小物関係が格安で販売されていた。




▲同じく A-TEAMさんでは、戦争映画などでよく見る携帯型の無線機があった。う〜ん渋い！



▲アモカンが大量に販売されているブースもあった。価格も500円ぐらいからと様々だ。



▲古着の迷彩ジャケットも売られていたゾ！



◀他のブースでも、こんなにいい味を出している軍用無線機が大量に販売されていた。





# パソコン関係も充実

ハムフェアというからには、無線機や受信機に関するものばかりと  
思いきや意外にも中古のパソコン商品が多いことにビックリ！ しか  
し、いいものはすぐに売れてしまい、残っているものは超古い型のもの  
ばかり（←当然だ）、写真では掲載できなかったが、スキャナーが  
500円で売られていたのには驚かされた。パソコン人気がこんなところ  
にも反映されているとは…。



▲マックのPowerBookが5,000円で売られていたが、たまたましか起動しないことにガッカリ。



▲ハード、モニター、ソフトなど無線関係にも負けない程、パソコン商品が多くあった。

## 変わり種アイテム

ここでは、本展の中でのオモシロアイテムを紹介する。アンティークワイアレスクラブさんではレトロなラジオばかりがズラリ。私



は、初めてみるものだったのでとても新鮮であった。日本工業大学さんのブースでは、公衆電話や現在では懐かしい黒電話が数多く売られており、来場者の注目を集めていた。他には業務用の「電車でGO!」が12万円で売られていたり、同じく業務用の冷蔵ショーケースやブリクラも



▲アンティークワイアレスクラブさんのブースではレトロなラジオがズラリ。なかなかお洒落だ。

▲ケイタイのモケイが100円で売られていた。これを買ってスタンガンに改造してみたりして（笑）。

レアなもののばかりで超興味津々！



▲日本工業大学さんのブースでは、公衆電話や黒電話が注目を集めていた。まさか、学校からバクッタものじゃないだろうな（笑）。



▲業務用の冷蔵ショーケース。自分の部屋にあったらちょっと面白いかも。



▲なんと！業務用の「電車でGO!」が12万円で。まさに六本木価格。しかしマニアには安い買い物らしい（笑）。



▲定価698,000円のブリクラが98,000円で。これは買いだ！



# 21世紀最初の総火演

平成13年度

陸上自衛隊

## 富士総合火力演習

### 今年も総火演が やってきた！

毎年恒例の富士総合火力演習、通称“総火演”が8月31日、9月2日に一般公開され、多数の応募者の中から抽選により当選したおよそ3万人が、この演習を見学した。演習自体は、すでに8月後半から開催されており、その中で夜間演習なども行われた。

### 演習の中心部隊 富士教導団について

この演習の中心となる部隊は、陸上自衛隊富士教導団だ。この部隊は、戦車、特科、普通科などの要員教育を行う部隊であり、また、富士演習場を使用する他部隊への仮想敵役を行うことも任務の一つだ。また、それに伴い、最新装備が優先的に配備されていることでも知られている。

### 演習規模

演習自体は前段、後段の2部構成となっており、前段では敵が海岸から上陸したことを想定した対着上陸阻止演習、後段では敵部隊からの砲撃に伴う防御から攻撃への各職種協同での戦

闘を展示する。参加隊員は約1,700名、戦車装甲車計約60両、火砲約70門、航空機約30機が参加して演習を行った。今回の

演習では1日約30トン、金額にして約2億5千万円分の弾薬が使用される。

### 敵の侵攻を阻止せよ！ 前段演習

前段演習では、特科、迫撃砲、対戦車ミサイル、対戦車ヘリ、戦車などによる敵部隊進行を防御する想定で開始された。

▶ 昨年までは後段演習に参加したF-4戦闘機による対地攻撃。今年は那覇の第302飛行隊が担当した。



▶ 特科部隊、重迫撃砲による遠距離射撃。





▲対戦車ヘリAH-1S、90式戦車も目標に射撃。



▲昨年は展示のみだった96式多目的誘導弾も今演習では実射を行った。

## 敵部隊撃退に成功！ 後段演習

後段演習は昨年とは基本的に同様の内容だが、今年は演習中にハプニングが発生するなど、滅多に見ることのない光景を見ることが出来た。

▼観測ヘリOH-1が空中偵察をする中、偵察ジープやバイクが行動を開始する。




▶ヘリボーン作戦を支援するUH-1Jが地上に向けてM2機関銃を射撃。




▼ヘリボーン降下後、小銃小隊と共に重迫撃砲を回収に向かうが、高機動車にトラブルが発生。78式戦車回収車が出動し、牽引していった。







▲演習初登場の施設作業車が土手を切り崩し、92式地雷原処理車で通路を啓開する。



▲全部隊突撃の支援として、前方の車両が発煙弾を発射して、演習は終了した。



照明弾がこうこうと地面を照らす。

▶  
目標に対し、89式装甲戦闘車が機関砲射撃を実施。三段山には、特科部隊が発射した砲弾が次々と命中していく。



## 夜間演習

無照明下、照明弾発射のもと、目標に対しての射撃訓練を行う。

この訓練は、隊員を対象に行っているもので、残念ながら一般は見学できない。

最後は車載機銃による一斉射撃で夜間演習は終了した。飛び散る曳光弾の光跡に注目。



## 今回、演習で確認できた周波数 (MHz)

航空用 138.05

演習用 30.1250、33.6250、34.65、34.90、35.20、36.15、38.40、39.175、40.10、40.675、41.25、41.60、42.175、42.275、45.20、46.70、48.00、50.55、51.20、51.225、52.725、54.225、57.25

注：これらの周波数は、30日の演習で確認できたものです。



# 他人事だと思っていないませんか？

## 第22回 七都県市合同防災訓練

### 川崎市中央会場・埼玉県会場 リポート

9月1日は防災の日。この日の前後には、全国各地にて防災訓練が行われるが、中でも最大の規模を誇るのが首都圏の七都県市（東京都、神奈川県、埼玉県、千葉県、川崎市、横浜市、千葉市）の訓練だ。今年の中央会場には、昨年に引き続き神奈川県で開催され、川崎市幸区にある新鶴見操車場跡地広場にて川崎市と合同にて開催された。

今回の防災訓練リポートは、川崎市の中央会場と、埼玉県深谷市の埼玉県会場での訓練の様子をリポートする。

## 発生時間は 当日決定

## 埼玉県会場

（撮影・文：TTPE31）

埼玉県会場での訓練は、地震発生時刻を当日に想定しており、より実戦的な訓練として開催された。会場は、県北部にある深谷市で、JR深谷駅北口付近の市街地と、仙元山公園の2ヶ所で行われた。

市街地訓練では、警察、消防、自衛隊などの機関が被災地の状況を把握し、ビルからの負傷者救出や情報収集など、大掛かりな訓練となった。メイン会場となった仙元山公園では、地元自治会や、中学生などの地域住民が初期消火訓練を、消防が有毒ガス発生現場での救出作業、自衛隊が伝染病防止の疫防作業訓練、ライフライン各社の復旧作業訓練などが行われる中、県防災ヘリ「あらかわ」などが物資・負傷者輸送や救出作業のため、離発着を繰り返すなど、官民あげての大掛かりな防災訓練となった。




JR深谷駅前での、市街地訓練では、より実戦的な行動が求められた。



仙元山公園での会場は、さらに多種多様な訓練が行われた。







訓練の指示は、この指揮台から発せられる。また、隣接して三沢基地からの移動式航空機管制システムも展開し、航空機に無線指示を与える。

## 小泉首相が視察

当日は、多くの機関が無縁を利用した。中でも、航空自衛隊は、新型の衛星中継システムを訓練に参加させ、注目を浴びた。



神奈川県警も、消防や自衛隊と共同して交通規制、被災者救助訓練に参加。

初期消火訓練に参加する地域住民。これら訓練の様子は、地元のコミュニティFM局「かわさきFM」でも中継された。







道路復旧や、ライフライン機能の回復が遅れば、救助作業や生活に多大な影響が出る。

# 川崎市中央会場

川崎市幸区の新鶴見操車場にて行われた総合訓練は、川崎市域直下を震源とするマグニチュード7.2、震度6弱以上の地震に伴い、各所で火災や家屋崩壊が発生したとの想定で開始された。

訓練には川崎市民、神奈川県警、川崎市消防局、陸海空自衛隊、ライフライン各社、民間企業など多数が参加したが、注目すべき点は、省庁再編後初の防災訓練となり、各省庁間の連携が注目された。

また、訓練後半には、小泉総理大臣が訓練を視察し、閉会式で訓練講評を述べて帰京した。




阪神・淡路大震災以降、災害救助になくてはならない存在の自衛隊も、陸海空各部隊が参加。



東京都での訓練終了後に会場を視察する小泉首相。訓練終了後には、講評を述べた。







特別編

## 反ソデー 警備密着取材

8月9日は何の日? と聞かれれば、多くの人が「長崎原爆記念日」と答えるのではないだろうか。ところが、この日は当時のソ連が、日ソ不可侵条約を一方的に破棄し、日本領土の北方四島(国後、択捉、色丹、歯舞)を占拠した日でもある。

今回は、これに抗議する各団体による活動の監視や、ロシア大使館の警備に従事する様子を取材した。

## 飯倉片町交差点

8月9日当日は、抗議する団体がロシア大使館方面に侵入出来ないように、交差点に機動隊を配備し、また「静穏保持法」による抗議活動の取締りを行っていた。



▲港区の麻布にあるロシア大使館。普段から警備は厳重。

◀抗議活動の車輛が来る度に、ゲートを封鎖する。



## 静穏保持法とは?

国会議事堂周辺及び外国公館(大使館)周辺における拡声機の使用を規制することにより、これらの地域の静穏保持をはかり、国会での審議権の確保や国際関係の良好に維持する目的の法律。



▲抗議団体の監視を行う、公機捜の探証車(上)と騒音測定車(下)。

▲静穏保持法の警告板を出し、抗議する団体に警告、ある一定の騒音の達すると、合図の旗を上げ、勧告を促す。





## 飯倉交差点

国道1号の飯倉交差点は、道幅が広く、また各方向からの車輛進入が可能である。今年は、正面道路からの車輛進入に備えて2重のバリケードを設置し、万全の警備体制を敷いていた。



▲上り坂にある飯倉交差点を望む。



▲2重のバリケードで、大使館方面の侵入を阻止する。



▲各団体が通過するたびに、騒音測定や探証活動を行う。



## 各団体の抗議活動

今年は、昨年よりも参加団体が多く、それにより警備する機動隊との間で、多少の小競り合いする様子も見られたが、幸いなことには大きな騒動には発展せずに終わった。



▲キリル文字や幟で抗議活動を行う各団体。





# もっと警察に親しもう!

連載

## 各都道府県警察 シンボルマスコット紹介

### PART 13 石川県警察・いぬわしくん

今月は、北陸地方の中心部にある石川県警のマスコット「いぬわしくん」を紹介する。

#### 天然記念物に指定

全国で約300羽ほどしか確認されていない貴重な鳥、イヌワシは絶滅が危ぶまれており、国の天然記念物の指定を受けている。大型で肉食、自然界でも他の動物などから捕食されない強さを持ちながらも、近年進む山地開発などにより、数を減らしつつある稀少な鳥である。

#### 石川県の鳥

日本アルプスを構成する山並みの内の一つが石川県にある白山だ。この白山にもイヌワシは生息しており、石川県の県鳥に



いぬわしくん。



指定されている。この県鳥をモチーフにしてデザインされたのがこの「いぬわしくん」である。

#### グッズは既に完売

グッズとしては、ぬいぐるみ、携帯電話ストラップ、マスコット人形などが製作されており、警察本部の広報課にて販売を行っていたが、残念ながら現在では全ての商品が完売してしまったそうである。しかし、運良くマスコット人形が入手出来たのでここに紹介する。

#### 新庁舎完成に期待?

現在、石川県警察本部の新庁舎を金沢市内に建設中なので、それが完成した時にはグッズも追加製作され、気軽に購入が出来るようになるかもしれない。将来に期待しよう。

このコーナーでは、皆さんが住まいの地域の警察マスコットに関する情報を募集します。

内容としては、どんなマスコットで、グッズは製作されているのか、また購入可能なのかなどを教えてください。宛先はアクションバンド編集部「警察マスコット情報係」まで。情報採用者には各種警察マスコットグッズを進呈します。



現在はすでに完売したぬいぐるみ(左)と、1つ300円で販売されていた、いぬわしくんのマスコット人形(右)。



▲金沢市にある石川県警察本部入口では、巨大いぬわしくん人形が来訪者を迎える。



石川県警HPアドレス  
<http://www.nsknet.or.jp/kenkei/>



# やっぱり不法入国していた!!

## 北朝鮮「金正男氏」 赤坂のホステスと記念写真

今年のゴールデンウィークの最中、北朝鮮の金正日総書記の長男、金正男と見られる男が偽造パスポートであることが発覚して国外退去処分となった。それを伝えるテレビの画面には、ふてぶてしい顔が大きく映し出されて誰もが驚かされた。

ところがこのテレビを見て腰が抜けるほど驚いた連中がいた。東京・赤坂の韓国クラブ

「N」のホステスとその従業員たちだ。そのふてぶてしい顔の男は間違いなく店の常連客だったからである。

金正男はやはり過去にも不法入国していたのだ。それを証明する昨年12月のクリスマスの夜、ホステスと撮った直筆記念写真を入手した。そしてそのホステス「S子」の話を聞くことができた。

© 共同通信



スクープ 2000年12月25日

# クリスマスの夜に 記念撮影!

不法入国  
直筆証  
拠写真



単なるナンパ男?

赤坂の韓国



## ホステスS子との一問一答

勤めていたクラブ  
は？

「赤坂のニューセ  
レナーデ」

ホステスは全  
員韓国人です  
か？

「そうです」  
お店の名  
前は？

「S子」

このクラブではいつ頃から働い  
ているの？

「去年の12月頃からよ。でも5月  
でやめたわ」

彼の国外退去をテレビで見まし  
たか？

「ビックリしたよ！ 腰が抜け  
そうだった。信じられなくて店  
の娘に電話しまくったわ」

彼はパン・シオンと名乗ってい  
たの？

「そう、名刺ももらったわ」

見せてもらえませんか？

「怖くなって全部捨てたわよ！  
アメリカに住んでいる商社マン  
で、シンガポール支社の名刺だ  
ったわ」

店には何回くらい来しましたか？

「私は10回くらい彼の席につい  
たと思う。その前にも来ていた  
らしいけど」

あなたは彼のお気に入りだった  
の？ 彼が惚れている娘はいた  
の？

「いたかもしれないけど知らない  
わ」

お店が終わってから食事に誘  
われたことは？

「何回もあったわね、でもいつ  
も何人かと一緒だったわ」

どんな話をしたんですか？

「韓国から来る客はうるさ  
い威張るから嫌いだけ  
ど、彼はお酒もあまり飲  
まないし、朝鮮語も英語

に近いくらい喋り方だったわ。  
でも、誰でも知ってる韓国の大  
企業の名前を知らないから変だ  
なって思ったの覚えている」

2人の写真はいつ撮ったの？

「12月25日。この日は店のクリ  
スマスパーティーで盛り上がっ

たのよ。店長が誰かがボラロイ  
ドで撮って、その写真に彼が記  
念にと言って文字を書いたわ」  
じゃあこの写真の文字は彼「金  
正男」が書いたものなのです  
か!?

「そうよ」

写真はどの1カットだけ？

「他にも何人かが写真を撮って  
持っている筈なんだけど…」

その夜はそのあとどうなった  
の？

「お店が終わってから、彼のホ  
テルに2~3人で行って…」

ホテルに？

「そうよ、ホテルのお店で3時ご  
ろまで飲んでたわ」

どこの何という名前のホテル？

「酔ってたし、車で行ったから  
覚えてないけど、新橋あたりだ  
と思う。名前までは分からない  
わ」

彼が「金正男」と分かってから  
の気持ちは？

「とにかくバッカミたい！ 4月  
頃に電話があって、“5月に家族  
連れて行くから”って。その家  
族と捕まったお客が「北の雲の  
上の人」だなんて、そんなこと  
誰に言ったって信じないよ、そ  
うでしょ？」

自慢できる話？ それとも…。

「韓国が援助したお金で遊んだ  
んだって皆が言っているわ。そ  
んなの許せないでしょう。何し  
に日本に来たのかって、こっち  
が聞きたいよ」

★

彼女はだんだんと感情的になっ  
て「もうバカらしいからやめま  
しょう」と言ってインタビュー  
は終わった…。

▲2000年12月25日、赤坂のクラブ  
「ニューセレナーデ」での記念写真。  
あのふてぶてしい顔がウソのようだ。

# クラブ通いを平然とつづけた毎日!!




# ハムフェア2001で登場! 衝撃の KENWOOD 新機能満載!!

## 待望の新型デュアルハンディ機 TH-F7 登場!

ナビトラやTNC内蔵ハンディ、先進的な固定機など、意欲的な商品を続々と発売しているケンウッドから、また一つ衝撃的な無線機が発売された! なんと0.1~1300MHzの受信機能を内蔵したアマチュア無線機だ。

今年はアイコムのハンディ機が発売中止になるなど、なんだか寂しい年になりかけていたのだが、この新機種発売でアマチュア無線と受信ファンが活気づくと間違い無しだ!

### 0.1~1.300MHzの広帯域受信が可能!



### 何とデュアル機だ!

このTH-F7、何がすごいかというと、受信機能が搭載されている点? いやいやそうではなく(受信マニアにはそれだけで衝撃的だけど)表示がデュアルだけでなく、なーんと! 同時受信まで可能なのだ!! つまり144MHzで交信をしながら、ラジオを聞いたりすることができるってわけ。もちろんいままでのVXVやUXUはそのまま維持されているから、これからはレジャーでラジオを聞いたり、コンテストにもバッチリ。

### 防滴対応しかも5Wで安定通信

次にアマチュア無線の機能に注目してみよう。


内蔵リチウムイオン電池での最大出力は5W! ハンディ機でこれだけの出力があれば十分だろう。そして、このスタイルはなんだかVX-5に似ているような。ということは? ...防滴対応なのですよ。

いろんな規格もクリアあってわけで、さすがKENWOODと感動してしまう。小さいながらテンキーボードを装備している点も抜け目がない。夜間運用に大切なキーイルミネーションもバッチリ。気になるお値段は43,800円。来月号から徹底リポートしますので楽しみに!!





◀手のひらサイズでしかも広帯域受信さらにデュアルバンドと機能満載。



◀テンキーのイルミネーションも美しい。

- 周波数範囲：Aバンド（メイン）144～146MHz（送受信）、430～440（送受信）/Bバンド（サブ）0.1～1300MHz（受信・一部の周波数は除く）
- 電波型式：Aバンド（メイン）：F1、F2、F3/Bバンド（サブ、受信）：F2、F3、A1、A3、A3J
- アンテナインピーダンス：50オーム
- 使用温度範囲：-20～+60℃（ただし付属リチウムイオン電池使用時は-10～+50℃）
- 電圧範囲：5.5V～7.5V（電池端子）DC12.0V～16.0V（外部電源端子）
- マイクロホンインピーダンス：2kオーム

#### <受信部>

- 受信方式：ダブルスーパーヘテロダイン（W-FM以外）シングルコンバージョン（W-FM）
- 第1中間周波数：59.85MHz（Aバンド）、57.60MHz（BバンドFM、AM、SSB）、10.8MHz（BバンドW-FM）
- 第2中間周波数：450kHz（AバンドおよびBバンドFM、AM、SSB）
- スケッチ感度：-18dBμ（0.13μV）以下
- 選択度：-6dB（12kHz以上）、-40dB（28kHz以下）
- 低周波出力（10%ひずみ時）：300mW以上（電池端子7.4V時）

#### <送信部>

- 変調方式：リアクタンス変調
- 最大周波数偏移：±5kHz以内（FM）
- スプリアス発射強度：-60dB以下（1W以上）、-50dB以下（0.1～1W未満）、-40dB以下（0.1W未満）
- 寸法および質量（重量）：幅58（61）×高さ87（104）×奥行き30（35）/約250g[PB-42L装着時]/幅58（61）×高さ87（104）×奥行き38（38）/約280g[BT-13装着時]

※（ ）内は突起物を含む最大寸法

※重量はアンテナ、ベルトフック、ハンドストラップを含む

※送信部の測定方法はJAJAで定めた測定法による

#### 【送信出力】

		144MHz	430MHz
DC12.0V	HI	5W	5W（ご注意参照）
	LOW	約2W	約2W
	EL	約0.5W	約0.5W
付属リチウムイオンバッテリー	HI	約0.5W	約0.5W
	LOW	約0.05W	約0.05W
	EL	約0.005W	約0.005W
第3アルカリ電池4本（BT-13使用時）	HI	約0.5W	約0.5W
	LOW	約0.3W	約0.3W
	EL	約0.05W	約0.05W

ご注意：出力状態は5Wとなっていますが、外部電源で430MHz帯ハイパワー使用時は、安全のため本体温度が上昇すると自動的に温度プロテクト機能が働き、約0.5Wに切り替わります。（切り替わるまでの時間の目安は、周囲の温度により異なりますが、室温で連続送信の場合は約2～5分です。）連続でご利用しない場合は、LOWパワー（約0.2W）でご利用ください。

#### 【運用時間】

		144MHz	430MHz
付属リチウムイオンバッテリー	HI	約5.5時間	約5.5時間
	LOW	約1.5時間	約1.5時間
	EL	約0.5時間	約0.5時間
第3アルカリ電池4本（BT-13使用時）	HI	約5.5時間	約5.5時間
	LOW	約1.5時間	約1.5時間
	EL	約0.5時間	約0.5時間

※送信1：受信1：待受け6の比率を繰り返した場合の目安（測定条件：送信6秒；受信6秒；待受け40秒）

#### 【受信感度】メインバンド

周波数帯	F1 12dB SINAD
144MHz帯	-15dBμ（0.10μV）以下
430MHz帯	-15dBμ（0.10μV）以下

#### 【受信感度】サブバンド

A1c-E-F	10dB SINAD
0.3～0.52 MHz	17dBμ（7.08μV）
0.52～1.8 MHz	20dBμ（2.24μV）
1.8～50 MHz	-10dBμ（0.09μV）
118～250 MHz	-8dBμ（0.40μV）
380～500 MHz	-8dBμ（0.40μV）

#### 【12dB SINAD】

周波数帯	12dB SINAD
5～108 MHz	-9dBμ（0.40μV）
118～144 MHz	-11dBμ（0.20μV）
144～225 MHz	-13dBμ（0.22μV）
225～250 MHz	-10dBμ（0.09μV）
380～450 MHz	-8dBμ（0.40μV）
450～520 MHz	-8dBμ（0.40μV）
520～700 MHz	17dBμ（7.08μV）
800～950 MHz	20dBμ（2.24μV）
950～1300 MHz	-8dBμ（0.40μV）

#### 【30dB SINAD】

周波数帯	30dB SINAD
50～108 MHz	10dBμ（3.16μV）
150～222 MHz	9dBμ（2.82μV）
400～500 MHz	12dBμ（3.98μV）

#### 【50dB SINAD】

周波数帯	50dB SINAD
3～30 MHz	-7dBμ（0.45μV）
30～50 MHz	-8dBμ（0.40μV）
144～148 MHz	-13dBμ（0.22μV）
430～450 MHz	-13dBμ（0.22μV）

#### 【消費電流】

	144MHz帯	430MHz帯
送信時（シングルフバンド）	HI DC 13.8V（DC-IN端子）	約1.6A
	HI DC 7.4V（電池端子）	約2.0A
	LOW DC 7.4V（電池端子）	約0.8A
	EL DC 7.4V（電池端子）	約0.5A
受信待機時（シングルフバンド）	約100mA	約100mA
受信バッテリーセーブ平均時（シングルフバンド）	約30mA	約30mA
同時受信待機時（デュアルバンド）	約1.7A	約1.7A
同時受信バッテリーセーブ平均時（デュアルバンド）	約35mA	約35mA



元祖

YAESU 超小型

5Wハンディ機

# カラーを変えてやってきた！ VX-5MD 新登場


驚愕の

受信範囲

## 超小型 ハイパワーハンディ機


VX-5といえば、数あるハンディ機を差し置いて超小型・“元祖”5W出力という、当時は驚愕に値するスペックでファンを驚かした。

さらに、受信改造するととんでもない広帯域（AM/FM/TVバンドに短波の一部と40MHz～900MHz超の切れ目のない連続カバー＝図解受信改造バイブル2000もヨロシク！）でしかも高感度！ テレビバンド専用メモリーがあって



▲手の中に収まるサイズでしかも高性能！KENWOOD TH-7の追従から逃れられるか？





▲タバコと並べても同サイズ。小型レシーバーの標準サイズになるかもしれない。

50/144/430MHzの3バンド内蔵で…と発売されて数年立つのに今だ衰えないその個性、そして際立つ完成度。そんな孤高の地位を築いた機種だったが、今年のハムフェアで雲行きが変わった。

## VX-5 対 TH-F7

そう、ケンウッドが対抗馬としてTH-F7を出してきたのだ！ それも広帯域受信機内蔵で…。「うーん、これはVX…やば…」と思い始めていたら、プレスリリースが来て、資料を見ると…。

「え？ 色変えたの？ ちょっといいんじゃないの」…なんと色のバリエーションを増やして販売を始めるというではないか！

ということで、カラーバリエーションを増やしてのケンウッドブランドvs八重洲無線ブランドの“仁義”なき戦いが始まったのだ。

50MHzのファン曰く、「6mの飛びを一度味わってしまうと、もう混雑している144MHzや怖いお兄さん？のいる430MHzには戻れない」「Eスポは感動的だよ。交信できないと思ってるところと繋がっちゃうんだからね」なんていうし、私の経験から「防災無線のワッチなんかはやっぱりVX-5でしょう」と新波発見の日々を思い出すなど、Eスポで長距離受信の感動、それにEスポ発生時の交信の感動味わうと「50MHzでしょ」「VX-5でしょ」…なんて思いになります。

逆に受信ファンからすれば「やっぱり同時受信でしょ。消防ワッチしながらアマチュア運用でし

よ。ラジオも聞けちゃうしね～」「ケンウッドブランドから久々の新製品なんだから買わなきゃ」みたいな声が聞こえてきそう。

3バンドがいいのか、デュアルバンドで広帯域受信機能内蔵がいいのか…あの精悍なシルバーボディ。一台持っているのにもう一台買ってしまうのか…いやいや新製品のTH-F7の方がっていうか“宣戦布告”かこれは!!!と…

つまりスタンダード社からしてみれば「これからVX-5を主軸に行くぞ!」という決意の現れなわけで、路線を受信機志向に振ったTH-F7と、これから一騎打ちが行われるってわけ。そして、その判

断を下すのは私たち消費者なのだ。どちらのニーズが求められているのか…とても興味のあるところ。

「どっちがいいのが悩むことになってしまうではないか!」なんて声も聞こえてきそうだが、新機種続々でうれしい悩みだ！ 価格は49,800円。どうですかお客さん！

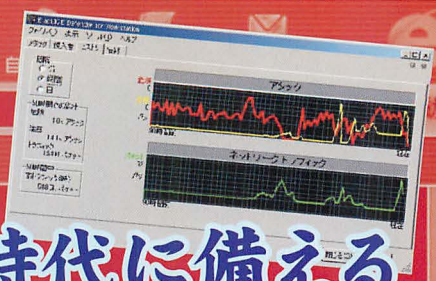


▲いくら小型でもアンテナが長いと少々不便かも。





ホーム

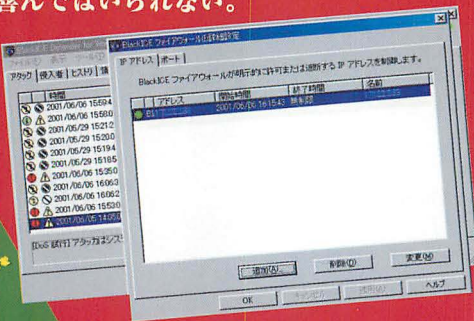


## 第2特集 常時接続時代に備える

# ネットセキュリティ 簡単お勉強ガイド

ADSLやCATV、そして光ファイバーの普及により、インターネットの常時接続が一般家庭でも可能となった。そして、これらの常時接続法により、ネット環境が今までよりも便利になり、快適にインターネットを楽しめるようになったのである。まさにブロードバンド時代の到来だ！  
しかし、そうも喜んではいられない。

なぜなら常時接続により、我々も快適になったがウイルスやクラッカーたちも快適な環境でネットに潜入してくることが可能になったからだ。そんなヤツラを我々のパソコンに潜入させないための企画が今回の特集である。ブロードバンド時代を生き残るために是非、ご一読あれ！



## CONTENTS

- ネット犯罪とは？ ..... 139
- ネットセキュリティを知る ..... 140
- 被害にあわないために ..... 142
- 最新ウイルス対策ソフト ..... 144
- ネットバンキング活用術 ..... 148
- 初心者のためのネットショッピング講座 ..... 152



# ネット犯罪とは？ ブロードバンド時代到来で ますます犯罪が急増！

ADSLやCATVなどの常時接続サービスが一般家庭の普及に伴い、ネット犯罪が増加の一途を辿っている。そして、インターネットに接続している時間が増えれば増えるほど、さらに犯罪も増え続けるだろう。その中でも、とくに不正アクセスがすごい勢いで急増している。本欄では、そんなネット犯罪の手口と種類を解説する。

## ファイル破壊！

不正アクセスにより悪質なクラッカーがコンピュータに潜入すると被害は甚大になる！ その中でも癖の悪いのが、ファイル破壊である。これは、コンピュータのシステムに必要なプログラムファイルを削除して、コンピュータを使用できないようにするものだ。さらに大切なデータを削除したり、ハードを初期化したりもする。

## なりすまし！

パスワードの盗用の俗称“なりすまし”。これは、プロバイダーに接続するためのユーザー

のIDやパスワードなどを盗み出し、その人になりすましてネット上で犯罪を行うのである。さらに、盗んだパスワードでメールを横取りしたり、被害者の名でメールを多くの人に送り、その人の信用を落とすやり方なのだ。

## クレジットカードの不正利用！

クレジットカードの番号を盗みだし、その人になりすまし詐欺行為を働くものだ！ これは、個人情報を書き込んだファイルやブラウザの一時ファイルから盗み出される場合がある。

## 踏み台にされ自分が加害者に！

不正アクセスの中でも、もっとも悪質な犯罪が“踏み台”にされることだ！ これは、クラッカーが不正アクセスにより潜入したコンピュータを別のコンピュータへ不正アクセスに流用することである。クラッカーは潜入したコンピュータのユーザーに気づかぬように、継続的にコンピュータを使用し続け、別のコンピュータへ不正アクセスを繰り返す。これにより、踏み台にされたユーザーは別の被害にあった人から、損害賠償を受けることもある。

## 不正アクセスの手口！

不正アクセスするためのツールが、ウェブサイトで無料配布



▲9月7日付、産経新聞。

インターネットと通信基盤の普及に伴い、最近の犯罪の大半はインターネットを介して行われる。その中でも、パスワード盗み、露から不正接続、ニフティ会員20人被害、など、インターネットを介した犯罪が増えている。また、不正アクセス、なりすまし、クレジットカードの不正利用、踏み台にされ、自分が加害者に、など、インターネットを介した犯罪が増えている。また、不正アクセス、なりすまし、クレジットカードの不正利用、踏み台にされ、自分が加害者に、など、インターネットを介した犯罪が増えている。

▲9月4日付、産経新聞。

されている！ こともある。このツールを使用すると基本的な知識があれば、簡単にコンピュータへの潜入口を探することができる。そのツールから進化したのが“ポートスキャン型”だ。これはコンピュータがデータをやりとりするための信号の出入り口を次々と探し出す操作をするもの。実は、このツールはセキュリティの弱点を探す“診断ツール”であったが、この機能を悪用してコンピュータの進入経路を探すものになってしまったのだ。また、パケット盗聴型は、ユーザーが入力したパスワードやクレジットカードの番号を抽出して悪用するのである。

## ブラウザクラッシャー

これは、ウェブサイト上に仕組まれた落とし穴だ。一見、普通のホームページに見えるが、あるリンクをクリックした途端に、コンピュータが操作不能になってしまう。それはウェブページ作成に使用されるHTMLやJavaなどの言語により、ブラウザを麻痺させるように作られたプログラムだからだ。このプログラムにアクセスするとウインドウが無限に動き出したりマシンがハングアップしたりもする。



▲警察庁のハイテク犯罪対策のパンフレット。







ある。さらに、現在では不正アクセスが増え続けている。これは、犯人の特定が難しいという問題があるからだ。なぜならそれは、不正アクセスに手慣れているクラッカーたちは、複数の代理サーバーを悪用し、ヤツら自身の特定要因を隠す対策行動をとりながら、コンピュータに潜入しているのである。このような場合は、残念ながら一般のユーザーは裁判を起こしても、証拠の保全が難しく、立証が困難だ。だから、ユーザーは不正アクセスによる被害については自己責任において解決しなければならない!

## ネットオークションでの詐欺行為!

ネット詐欺とは、ネット上で取り交わした金品などの受け渡しの約束を故意に守らない輩のことだ。現在、社会問題にまわっているのは、ネットオークションの詐欺行為とショッピングサイトのトラブルである。ネットオークションでのトラブルは、代金を振り込んだのにも関わらず、商品が届かなかったというものだ。また、逆に商品を送ったのに代金が振り込まれないなどの被害もあるのである。これは立派な犯罪である。警察に訴えることもできるが、犯人が捕まって損害賠償を受け入れるようになるまでは、かなりの労力が必要となる。また、届いた商品に不備があったり、違う商品が届いた、というトラブルもある。これは、オークションを開いているサイトに訴えても、本人同士の解決となってしまうのである。このような事件が話題になっている中、Yahoo!オ

ークションが、ユーザーが安心して利用できるオークションとして見直されている。なぜなら、オークション参加者に身元確認の強化を実行したり、有料仲介サービスの“エスクローサービス”などを活用することで安心してやりとりできるようになったからである。

## 個人情報情報の漏洩

インターネットにおいて、個人情報情報の漏洩が発生するのは、人為的なミスによるものが大多数を占めている。これは、最初から個人情報情報の収集が目的で、アンケートや懸賞などのウェブページを立ち上げる輩が多いせいでもある。また、企業のウェブサイトのアンケートにおいて、社員が横流しをして漏洩が発生することも多い。そのような事件が発覚することは公の場では最近少ないが、ハードメーカーなどは、日常茶飯事だ。とくにあのNOCのウェブサイトでは、頻繁に行われている。これは内部社員から聞いた情報である。そのように集めた個人情報情報は、ダイレクトメールなどの専門業者の間で高値で売買されているという。

## 迷惑メール

迷惑メールとは、こちらが要求していないのにも関わらず、

一方的に相手から送られてくるメールのことである。内容は、販売商品の宣伝、マルチ商法などの勧誘がとくに多い。最近では携帯電話によるiモードの出会い系サイトが迷惑メールの代表のように言われている。先述したNOCはこの迷惑メールを送っている会社と何らかの関係があるという噂もある。

## コンピュータウイルス

最近もっとも多いのがOutlook Expressの弱点を突いたコンピュータウイルスだ。これは、VBS形式というプログラムで作られたものだ。このウイルスは、添付ファイルを開くとすぐに感染するというもの。さらにこのウイルスは、続々と新種が現れてウイルス検出が困難となっている状態である。

## ウェブページの改ざん

ウェブページを改ざんするクラッカーは、ウェブサーバーの弱点を徹底的に攻撃し、管理者に“なりすまし”ウェブサーバーを乗っ取るのである。常時接続の環境を自宅に導入すると、個人でもウェブサーバーを立ち上げることができるのだ。このとき、あなたのウェブサーバーのセキュリティー管理に不備があると、企業などと同様に個人のウェブページが書き換えられる場合もある。

## メール盗聴

相手のユーザーのIDとパスワードさえわかれば簡単に、盗聴した痕跡を残さずに行うことができるのだ。だから、被害を受けた人は自分で発見することがとても困難な犯罪である。

### 初心者向けに丁寧な説明

メールの盗聴は簡単にできる。インターネット上で、自分のメールアドレスを公開しているウェブページに、自分のメールアドレスを入力すると、そのメールアドレスが、ウェブページの管理者に知られることになる。ウェブページの管理者は、そのメールアドレスを、自分のメールアドレスと一致するウェブページに、自分のメールアドレスを入力すると、そのメールアドレスが、ウェブページの管理者に知られることになる。ウェブページの管理者は、そのメールアドレスを、自分のメールアドレスと一致するウェブページに、自分のメールアドレスを入力すると、そのメールアドレスが、ウェブページの管理者に知られることになる。

インターネットセキュリティ

インターネットセキュリティ

▲9月2日付、産経新聞。







名誉棄損にあわないための注意点を挙げておく。

それは“感情にまかせて無責任な発言をしない”“掲示板で独りよがりな書き込みをしない”“特定の掲示板に頻繁に入りしない”“トラブルが発生したら、相手の人格を尊重し、相手の主張を認めて冷静になる”などが鉄則だ！

## ウェブページの改ざん予防策！

ウェブサイトに不正に侵入され、保存しているページ内容を書き換える“ウェブページの改ざん”。個人で開設したページの多くは、契約したプロバイダーのウェブサーバーや無料で開設できるサービスを利用しているケースが多い。そんな場合は、ページを更新するときに入力するユーザーIDやパスワードを正しく管理することだ。他の注意点をいくつか挙げてみると…。 “ページ登録用のパスワードは他人に連想できない文字列にする” “他人を挑発するような書き込みをしない” “掲示板を毎日チェックする” “ページで自分や家族が特定できるような写真や情報を公開しない”などを覚えておくと便利である。

## メール盗聴予防策！

メール盗聴を防止するには、ベーシックだが、ユーザーIDとパスワードを徹底的に管理するという方法がある。それは“メールのパスワードを定期的に変更する” “パスワードを書いたメモを他人に見える場所に置かない” “メールの本文にクレジットカードの番号を記入しない”という方法だ。一方、暗号

化ツールを導入するというものもある。これを使用すれば、送信したメールが相手に届くまで暗号化されるので、途中で盗み見されても解読されることはない。また、暗号化ツールで有名なのが、PGPである。英語版のPGPウェブサイトから(<http://www.pgpi.org/>)フリーウェアとして公開されている。無料なので入手するのも1つの方法だ。

## 不正プログラム潜入の予防策！

不正プログラムとは、知らない間にコンピュータに潜入し、パスワードを盗んだり、システム破壊などの被害を与えるプログラムの総称である。その中でも恐ろしいのが、“バックオフィス”と“ネットパス”というプログラムだ！ これらが潜入するとコンピュータは外部に乗っ取られ操作不能になる。また、不正プログラム＝トロイの木馬としても有名である。これらは、ウイルス対策ソフトで検出することができる。まず、ソフトを導入し、ウイルス定義ファイルを更新しておくことだ。さらに、常時接続環境でも使用しないときは通信を切り、出所不明なアプリケーションをダウンロードや実行をしない、ということ覚えておこう！

## 接続方法と設定で予防！

メールを使ったウイルスの潜入は、常時接続でなくとも起こりうるのである。しかし、常時接続のパソコンは、悪意のある第三者から見れば、バックドア型プログラムを使って仕掛けられ、いつでもコントロールでき、



▲英語版の暗号化ツールPGPが、このサイトで無料(フリーウェア)で入手できる。<http://www.pgpi.org/>

格好のカモになるのである。また、常時接続しているとインターネット・サービス・プロバイダーから割り当てられたグローバルIPアドレスを長時間保持していることになるのだ。それによりIPアドレスが第三者に知られ、攻撃を受ける可能性が高まる。これを防ぐには、ケーブルモデム、TA、ADSLモデムに直接パソコンを接続せずに、間にルーターを置くのが一番効果的な方法だ。これにより、グローバルIPアドレスはルーターに対し与えられ、ルーターの内側では、プライベートIPアドレスが使用される。その結果、外部からパソコンは見えなくなり、外部から直接攻撃を受ける危険性はぐっと低くなるのである。このようにすれば、バックドア型プログラム(不正アクセスを受け入れる設定)が走り出した場合でも、プログラムが外部のクライアント・プログラムからアクセスを待つサーバー・プログラムとして動作している限り、被害は発生しないということになるのだ。その際は、ルーターは簡易ファイアウォールの役目もするので、これを積極的に利用すると、さらに効果的である。また、各種の設定をデフォルト値でなく、新たなパラメーターに設定し直すことも大切なことである。



# 最新ウイルス対策ソフト

## 臭いものには、蓋をしる!



常時接続におけるネットセキュリティを構築させるための1つの方法に、セキュリティソフトを有効に使用する、というのが一般的である。そこで、本欄では常時接続において一番効果のある個人向けセキュリティソフトの「パーソナルファイアウォール」と「アタック検出ソフト」を中心にソフトを紹介していくことにする。

### 個人向けセキュリティソフトとは?

個人向けセキュリティソフトは、2種類ある。1つ目は「パーソナルファイアウォール」である。これは、あらかじめ危険だと思われるシステム上の穴を塞ぎ、厚い壁を作り不正アクセスから防御するものである。2

つ目は、「アタック検出ソフト」。このソフトでは、コンピュータに潜入するモノを常に監視、不正アクセスを検出するとすぐに防御処理を実行するものである。

それでは、「アタック検出ソフト」で今話題になっている東陽テクニカから発売されている「BlackICE Defender」から紹介しよう。

### 今話題のソフトで被害を食い止める!

「BlackICE Defender」(価格:6,500円～)は、強力なプロテクション機能を持った企業向けのソフトと同じような性能を持ったアンチハッカーシステムだ。ADSL、ケーブルモデム、ダイヤルアップなどを使って接続されたインターネットからの

通信をスキャンし、ハッカーの行動を常に監視、不正侵入が検知されたとき、侵入元からのトラフィックが遮断され、不正侵入者から接続できないようにもするのである。

このソフトは、以下のような場合に適応するものである。

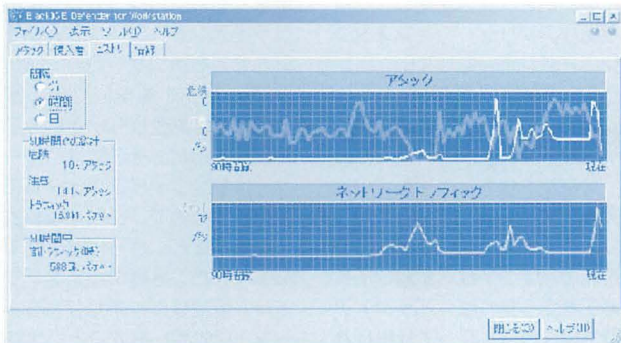
- ・ADSL又はケーブルモデムを使ってインターネット常時接続をしている。
- ・クレジットカード番号や銀行口座番号のような、大切な情報をPCに保存している。
- ・Amazon.comやE-TRADEなどから商品購入を行っている。
- ・インターネットからファイルをダウンロードする。
- ・オンラインゲームをする。
- ・ICQやIRCなどを使ってチャットを行っている。

### ■機能と特徴

このソフトは、インターネットからコンピュータへの全ての通信を、リアルタイムで解析し、不正侵入検知エンジンを組み合わせたインテリジェントファイアウォールを使用することで、通常のネット通信に影響を与えることなく、攻撃を防御することができる。

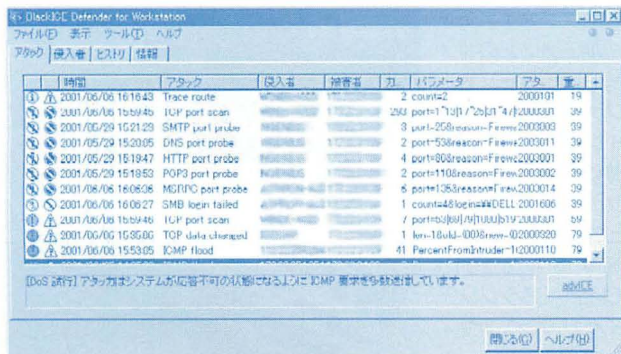
### ■独自の技術で!

BlackICEの検知エンジンは、同社独自の7階層プロトコル解

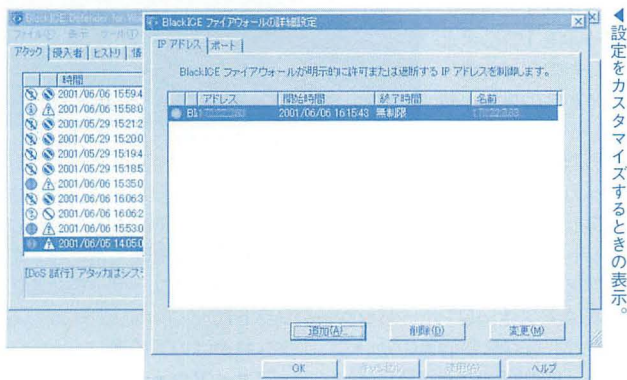


▲BlackICE Defenderの“ヒストリ”グラフ表示内容。





▲BlackICE Defender のサマリーアプリケーションは、システムへの攻撃の詳細情報を全て表示する。



設定をカスタマイズするときの表示。

析技術を使用し、攻撃に対し検知している。この技術は、コンピュータへ入ってくる個々の通信パケットを構造的に解析、翻訳するものだ。従来からあるパターンマッチング技術を使った他のセキュリティソフトと違い、フラグメントアタックやNMAPスキャンのような他のセキュリティシステムが検知できない攻撃も検知することが可能である。

## ■統合的な“バックトラッキング”は攻撃元を特定！

また、このソフトはコンピュータへの疑わしい、もしくは敵意のある攻撃を検知、防御するだけでなく、ハッカーのIPアドレスや、コンピュータ名、ハ

ードウェアアドレスのような侵入者についての情報も収集する。また、ハッカーが送ったすべての通信内容をログとして保存することもできるのである。

## ■必要なシステム

CPU：Pentium以上、対応OS：Windows95/98/Me/NT4.0(SP4以降)/2000(SP1以降)、メモリ：16MB以上、空きディスク容量：10MB以上

次はお馴染みのシマンテックからパーソナルファイアウォールのソフトを紹介する。

## シマンテックで撃退！

「Norton Personal Firewall for Macintosh」（ノートン・パーソナルファイアウォール）は、

不正アクセス、不正侵入、個人情報情報の漏洩といった、インターネット利用における問題を解決する個人向けファイアウォール・ソフトだ。また、悪質なハッカーによる不正侵入、データの盗み取り、システムの破壊を防止することができる。

最大の特徴は、ハッカーからの侵入を完全に防ぐための個人向けファイアウォール機能が搭載されていること。ADSL、CATVなどの常時接続サービスを利用しているパソコンが常にハッカーからの攻撃を守ることのできるのだ。本ソフトの主な機能は以下の通りである。

ファイアウォール機能で、フィルタとして動作しハッカーによる侵入を防止。不正なアクセスを防止し、アクセスがあった場合には、注意を促す。また、個々にファイアウォール規則を追加・設定することが可能。プロトコル（TCP/UDP）、ポート番号、IPアドレスなどによってネットワーク接続をコントロールすることが可能。イベントログでは、ネットワーク・トラフィックのすべての記録をとる（サービス、方向、IPアドレス、日付、時間）。さらにLiveUpdate機能をサポートすることで、インターネット経由で待っているプログラムが最新かどうかを自



ノートン・パーソナルファイアウォール（Macintosh用）




動的にチェック、ワンクリックで最新のアップデートやソフトウェアパッチを簡単にダウンロードして更新。設定により自動更新も可能である。

(Mac OS X 対応)


次も同じく、シマンテック社であるが、便利なセットものを紹介しよう。

## ウィルスとハッカーも同時に!

「ノートン・インターネットセキュリティ」は、前述した個



◀ ノートン・インターネットセキュリティ (Macintosh 用) もち論、ウィンドウズ版もある



◀ ノートン・インターネットセキュリティ (Macintosh 用) もち論、ウィンドウズ版もある



▲ 「マカフィー・パーソナルファイアウォール」(価格: 6,800円) は、インターネット接続中のパソコンを狙う悪質なハッカーやネットストーカーの不正侵入やトロイの木馬などから、大切なデータとパソコンを守るブロードバンド時代のソフトだ。対応OS: Windows Me・2000/98・95・NT4.0

人向けファイアウォール・ソフトの「ノートン・パーソナルファイアウォール」、インターネット利用時に溜まるCookieファイル、キャッシュファイルなどを削除するAladdin iClean (アラジンアイクリーン)、ウィルス対策ソフトの「ノートン・アンチウィルス」の3つのツールを1つにまとめたものだ。危険なウィルスの検知・駆除、インターネットから忍び寄る悪質なハッカーやネットストーカーをブロックする総合的なインターネットセキュリティ対策ソフトである。

次はアスキーNTからパッケージが、なかなか洒落の効いている「WinWrapper 1.0 パーソナルファイアウォール」だ。

## パッケージがお洒落!?

アスキーNTから発売されている「WinWrapper 1.0 パーソナルファイアウォール」は、企業、個人としても使用できる低

価格のパーソナルなセキュリティソフトだ。主な機能は、ファイアウォール、Webフィルタリング、ステルス化、ネットワークバンダルプロテクションなどである。洒落の効いたパ



▲ 「WinWrapper 1.0 パーソナルファイアウォール」。なかなか洒落の効いたパッケージだ!

ッケージの通りパソコンをやさしく包みこんで、ネットワークの外敵の侵入を防ぐ常時接続のネットワークユーザーのためのソフトだ。

主な特徴は以下の通り。

### ・ファイアウォール機能

TCP、UDP、ICMPなどのプロトコルをパケットフィルタリングを行い、不正アクセスを拒否。ポート番号だけでなく、ソースアドレス、実行するアプリケーション、時間などによる制御が可能。

### ・ステルス化機能

外部からのpingを吸収することにより、パソコンの存在を外部から見えなくするもの。これにより、有害なプログラムやデータを送り込もうとするクラッカーから発見されにくくなる。

### ・ネットワークバンダルプロテクション

Webサイトへのアクセス時にパソコンに入り込み、ネットワーク経由で悪質な振る舞いを



する自動実行プログラム「ネットワークバンドル」であるNetBUSやBackOfficeなどに対応している。

## ・Webフィルタリング機能

有害情報を含む特定サイトへのアクセス禁止、CookieやActiveコンテンツのコントロールを行い、危険なプログラムへの接近や遭遇、プライバシーの漏洩からガード、またWeb上の広告をブロックすることで、Webの表示速度を向上させる。

## ・ログ機能

接続状況や履歴を記録することが可能。また、リアルタイムの接続状況やネットワークのスループットを確認可能。

## ・インタラクティブモード

アクションごとに起動する対話形式のウィザードで設定することで、自然に全体のセキュリティーを設定できるもの。プロトコルやインターネットに精通していないユーザーでも簡単に設定できる。

## ・パスワード

設定環境の保護や機能停止を防止するためのパスワードをかけることができる。

必要システムと価格は以下の通り。

対応OS：Windows2000 Server/professional・NT Server/Workstation4.0(SP4, SP5, SP6a)・95OSR2以降・98(SP1, Second Edition)、必要ハードディスク：3MB以上(プログラムのみ)、必要メモリ：推奨64MB、価格：WinWrapper 1ホスト(5,800円)、10ホスト(52,000円)、25ホスト(115,000円)、1ホストオンライン版(5,200円)※なお現行バージョンではWindows Meに対応していない。

## その他のソフト

最後に他にもネットセキュリティー関連の便利なソフトがあったので紹介する。

それはベンダーMedia Visionの「ぱり2インターネット」(価格：3,980円)である。カテゴリはユーティリティだが、商品名のごとく「ぱり2インターネット」が見たいときホームページをサクサク表示してくれるものである。また、あちこちのぞきすぎて買ってもない請求書などが届くことがないようにセキュリティー機能がしつかりしているのである。


このソフトの特徴的な機能を

紹介する。それは、Webページにリンクされたページをバックグラウンドで先読みし、クリックしたリンク先を瞬時に表示。さらに、よく訪れるホームページや指定したサイト(合計20箇所)を、アイドル時間に先読み実行する。という高速な先読み機能もある。

さらに、様々なサイトでショッピング、アンケート、懸賞応募を楽しんだ後、突然心当たりのないメールや請求書が届くといった被害を防ぐため、各サイトを管理する。パソコンとサイト間のCookie情報の受渡し内容をサイト毎に制御し、個人情報の漏洩による被害を防止。Cookieクランチャがプライバシーを保護してくれるのである。ネットショッピングを安心して買いたいことができるようなソフトである。

必要なシステム環境は以下の通り。

PC：PC/AT互換機、PC98-NX・PC-98シリーズ、対応OS：NT4.0、Win95・98・Me、メモリ：32MB以上(48MB推奨)、ハードディスク：8MB以上、デバイス：CD-ROMドライブ16ビット色またはそれ以上のモニター。



▲Webページにリンクされたページをバックグラウンドで先読みし、クリックするとリンク先を即座に表示する。



▲パソコンとサイト間のCookie情報の受け渡し内容をアクセス毎に制御！個人情報の漏洩の被害を防止する。



**活用術**

**ド時代には**

**?**

[illegible]

さらに、7月から少額決済専門のネット銀行であるイーバンク銀行（設立準備会社は日本電子決済企画）もスタート。既に昨年10月に開業したジャパンネット銀行も含めると、今年は「ネット銀行元年」と呼んでも過言ではない。

[illegible]

365日利用が可能。残高や振込確認、相手口座への振込、定期作成や解約等銀行利用の一切の業務が窓口の時間に左右されず、利用可能である。また、経費を下げ、利用者に高金利や安い手数料で還元。窓口を持たない分、固定資産や人件費が不

● インターネット リーン



も多い。例えばジャパンネット銀行の場合は、さくら銀行端末(ampm端末含む)からの引き落としは月3回まで手数料無料、シティバンクやスルガ銀行の場合、残高が一定以上(シティで300万円、スルガで50万円)の場合翌月の全銀行/郵便局端末利用手数料が無料となる。

また、ネットを使わないユーザーに対する配慮もあり、金利面での優遇はあまり実施されていない。しかし、投資信託や外貨預金などを取り扱う金融商品に関しては、ネット銀行よりもネットバンキングの方が充実している。ユーザーは目的やライフスタイルに応じて、銀行やサービスを選択・使い分けていくことが今後、重要になってくるだろう。

都市銀行が提供しているネットバンキングの形態は大きく2種類に分かれる。一つは、ネットバンキングの利用を申し込むことで、既に持っている実店舗の口座をインターネット上でも利用可能にするもの。もう一つは、ネット上の“バーチャル支店”のみで運営されているものだ。これは「ネット専業支店」とも呼び、富士銀行「エムタウン支店」やスルガ銀行「ソフトバンク支店」などがこれに当たる。富士銀行のエムタウン支店の場合、同じ富士銀行でも、金利や振込手数料、サービス内容が他の支店と若干異なる。

現在では、ネットバンキングの特徴を生かした銀行や、もっと進んでネット取引専門の銀行も現れてきた。そんな銀行の選びかたや、申し込み、利用の仕方の初歩を解説する。

ネットバンキングとは、インターネットを介してパソコン上で銀行が持つ各機能を利用できるサービスである。一方、ネット銀行とは実店舗を持たず、ネットのみで営業する銀行のことだ。都銀のネットバンキングサービスの場合、ユーザーにとっては窓口やATMに加え、銀行

銀行なので、できて当たり前だが、店舗を持たないネット銀行の場合、色々と趣向を凝らしている。一番多いのが、通常の銀行端末から利用可能にすることだ。店舗を持たない銀行の場合は、24時間365日の引き落とし手数料を無料にしている所

振込がネット端末操作でできる。とくに便利なのが入金の確認。ネットオークションの振込確認など、平日にわざわざ通帳をつけに行かなくても確認が可能。また、ネットバンク同士の入金の場合は、深夜でもきちんと振込されるため、とても便利だ。

店舗が無く人件費がかからないことから、金利を上積みして提供している。例えば、スルガ銀行の場合、金利が倍であることをウリとしている。

ネットバンキングをやってみて困ることは、口座の維持費が必要（ジャパンネット、シティ

▲富士銀行 <http://www.fujibank.co.jp/cyber/>

▲スルガ銀行 <http://www.surugabank.co.jp/softbank/>







ある。これは、外部からの不正なアクセスを制限して正当なアクセスだけを許すことにより、自らのコンピュータ資源などを防御するものだ。これらのソフトを使用することもお奨めする。

と、以上のようにネットバンキングについていろいろと書いてきた。が、私ならただか引

き落としや振込手数料2~300円/月をケチるためにネットバンキングに口座維持手数料を30万円も拘束されるなら、ネット証券で30万円運用して利益を取ろうと考える。通常の銀行でも残高と振込確認サービス提供しているし、200円払えば深夜でも金を引き出せるので、わざわざ30万円拘束されてネ

ットバンキングしなくてもこれで十分だ、と考える人もいると思う。ネットバンキングを活用するか、否かは読者の皆さんの意思にお任せする。しかしながら、ネットバンクは、一般の人が、今ある銀行口座を維持しつつ更に口座を開設させるようなサービスを提供できるかが、今後の課題になるだろう。

街で比較的良好に見かける銀行でネットバンキングを提供している銀行をピックアップしてみた。サービス内容などを確認されたし！

**あさひDirect**  
あさひダイレクト

今すぐご利用  
詳しく知りたい

ログイン

あさひ銀行のサービス  
あさひ銀行のサービス  
あさひ銀行のサービス

あさひ銀行のサービス  
あさひ銀行のサービス  
あさひ銀行のサービス

▲あさひ銀行（振り込み手数料3万円未満＝同行同店無料・同行他本支店105円・他行210円・預金金利＝普通0.02%・定期0.05%・携帯対応＝iモード、EZweb、J-スカイ各対応機種・デビットでの決済＝ネットデビット・特徴＝外貨預金、投資信託あり。）  
<http://www.asahibank.co.jp/INETBANK/>

**三和銀行**  
三和銀行

インターネットバンキング 2000

ログイン

お申し込みのご案内

お申し込みのご案内

お申し込みのご案内

▲三和銀行（振り込み手数料3万円未満＝同行同店無料・同行他本支店105円・他行210円・預金金利＝普通0.02%・定期0.05%・携帯対応＝iモード、EZweb、J-スカイ各対応機種・デビットでの決済＝ネットデビット・特徴＝外貨預金、投資信託、各種ローン、ネットオークションの代金受け渡しサポート等がある）  
<http://www.sanwabank.co.jp/b2000/>

**Mizuho Financial Group (MHFG)**  
第一勧業銀行

ハートのインターネットバンク

サービスののご案内  
サービスののご案内  
サービスののご案内

ハートのインターネットバンク「便利実感！」キャンペーン  
続行が分かる。3月が当たる。平成13年7月2日(月)～9月28日(金)

ログイン

ログイン

ログイン

▲第一勧業銀行（振り込み手数料3万円未満＝同行同店無料・同行他本支店105円・他行210円・預金金利＝普通0.02%・定期0.05%・携帯対応＝iモード、EZweb、J-スカイ各対応機種・ネットデビットでの決済＝なし・特徴＝外貨預金、投資信託、宝くじの購入が可能である）  
<http://www.dkb.co.jp/inb/>

**Tokai-Mitsubishi Bank**  
東京三菱銀行

インターネットバンキング

ログイン

お申し込みのご案内

お申し込みのご案内

お申し込みのご案内

▲東京三菱銀行（振り込み手数料3万円未満＝同行同店無料・同行他本支店105円・他行210円・預金金利＝普通0.02%・定期0.05%・携帯対応＝iモード、EZweb、J-スカイ各対応機種・デビットでの決済＝なし・外貨預金、投資信託、証券への入金が可能）  
<http://direct.btm.co.jp/index2.htm>



# 初心者のための ネットショッピング講座 これさえ覚えれば 怖くない!



楽天市場は、ショッピングのサイトとして代表的である。<http://www.rakuten.co.jp/>

## ブロードバンド到来!

インターネットでは、世界中のいろいろな物を手に入れることができる。また、ネット上では誰でも簡単に商売をすることもできるのである。そのような環境なので当然、「入金したが品物が送られてこない」等という犯罪も後を絶たない。

そんな中、ADSL、CATV、光ファイバーなどの普及により、インターネットの常時接続、いわゆるブロードバンド時代が到来したのである。とくに、ADSLは既存のアナログ回線を使用しているにも関わらず、通信速度が従来のアナログモデム方式を

使用したものに比べ100倍以上にもなっているのである。これにより、今までよりもネット環境がぐっと良くなり、オンラインショッピングもしやすくなった。とはいえ、ユーザーは信頼できるショップを見抜く目を養うことと、常時接続によるネットセキュリティ関係も必要不可欠になったのである。

というわけで、初心者にも分かりやすく、かつネットショッピングをより快適に行う方法を基礎からお教える。

## 安全な店の見分け方は?

今はCD、書籍、食品、中古車、衣類等々、なんでも手に入

る時代だ。まずは貴方が欲しい物を決めてサーチエンジンなどで検索する。それが決まったら、画面上に通信販売の法規（訪問販売法）に基づく表示がされているかを確認する。

それは、店を経営している企業名（法人の場合）とオンライン販売に関する責任者名（法人・個人共に）店の連絡先（住所、電話番号、e-mailアドレス）である。この2つを表記していないショップの安心度は低いといって過言ではない。なぜなら、これは通信販売の法規（訪問販売法）に基づくものであるからだ。トラブルが起きた時に絶対に必要なので、必ず確認することだ。以上のことを分かりやすいように表にしてみたので参考にしたい。

- ・販売業者名
- ・代表責任者名
- ・所在地
- ・電話番号
- ・販売価格
- ・送料
- ・代金の支払時期および方法

## 引き渡し時期と返品

商品の引き渡し時期と返品についての画面上の表記は、法律で義務づけられている。トラブ



▲楽天市場内のスーパーオークションは、車、食品、IT商品、洋服等々何でもありだ。<http://www.rakuten.co.jp/auction/>



ルが起きてからでは遅いので、必ずチェックすること。また、通信販売では、クーリング・オフの適用はない。だから、販売条件をよく確かめて、利用は慎重に行うことも大切である。とくに返品の商品に注目し、返品はできるか？ 返品の場合の送料はどちらが負担するのか？ということも確認し、商品の購入を決めることが必要だ。

## 送料、振込手数料の確認

送料が案外高く、購入を躊躇してしまう場合がある。いくら商品が安くても送料分を加算すると魅力は半減する。それに消費税や代金の振込手数料などを加えると、「近くのデパートで買った方がよかった」なんてことにもなりかねない。注文のボタンを押す前に必ず総額いくら払うのが計算することを忘れずに行うこと。

## 決済方法の選択は？

現在、郵便振替、銀行振込、コンビニ決済、代引き、クレジットカード、アコシス、スマッ

シュ等々、ユーザーにとって支払方法の選択の幅が広がっている。よほどの高額な商品でない限り、「後払い」を選んでおいた方が無難だ。支払い方法を表にまとめてみた。これも参考にしたい。

### ・郵便振替

一般的な決済方法。手数料が安いのが特徴。

### ・銀行振込

振込手数料が高い。

### ・コンビニ決済

24時間OKが魅力。

### ・代引き

安全だが、手数料が掛かる。どちらが負担するのか確認が必要。

### ・クレジットカード

まだ、セキュリティーの面で心配。

・アコシス、スマッシュ、他  
会員登録が済んでからでないと利用できないので、少し面倒。

たら、販売先にメールか電話で問い合わせることが大切だ。なぜなら、質問に対して素早い対応してくれる店なら、顧客を大切にしている証拠だし、表記している連絡先が実在するかどうか確認することもできるからである。

さらに、最新情報を頻繁にアップしているサイトならば、管理が行き届いた店と判断することができる。キチンとした店ならば、少なくとも、週に1回は情報を更新しているはずである。トップページの最新更新日や「新着情報」のコーナーなどで、ホームページの更新頻度を確認することもお奨めする。

## 注文書を控える！

商品を注文すると、店から折り返し注文内容の確認のメールが届く。その注文書に誤りがないか確認し、もし誤りがあれば、すぐに連絡すること。

## 商品が届いたら

商品が届いたら、すぐに注文した商品と間違いがないかを確認

## 注文する前に

少しでも気になることがあ

サリ

①ネックス・プラスレット ②ポス  
（毎週更新）

★ビーズ等アクセサリー  
③プラスレット ④ネックス  
（毎週更新）

★竹製品色々  
⑤バンブー・バスマット・トラン  
ク・家具  
（毎週更新）

★ババヤ・リュック  
⑥リュック・リュック・リュック  
⑦リュック・リュック・リュック  
⑧リュック・リュック・リュック  
⑨リュック・リュック・リュック  
⑩リュック・リュック・リュック

★ファッションカバン・手帳類  
⑪オールドキムファッションカバ  
ン・手帳  
⑫オールドキムファッションカバ  
ン・手帳

★グッズ色々・変わった物  
⑬グッズ色々 ⑭グッズ色々  
⑮アンティークボスター・写真機  
⑯変わった物  
⑰オールドキム  
⑱オールドキム

◆新入荷・西大前商品（毎週1項目に大前商品を販売しています）◆

<p>①シルバー・925・リング ②シルバー・925・リング ③シルバー・925・リング ④シルバー・925・リング</p>	<p>⑤シルバー・925・リング ⑥シルバー・925・リング ⑦シルバー・925・リング ⑧シルバー・925・リング</p>	<p>⑨シルバー・925・リング ⑩シルバー・925・リング ⑪シルバー・925・リング ⑫シルバー・925・リング</p>	<p>⑬シルバー・925・リング ⑭シルバー・925・リング ⑮シルバー・925・リング ⑯シルバー・925・リング</p>
--	--	--	--

①シルバー・925・リング ②シルバー・925・リング ③シルバー・925・リング ④シルバー・925・リング  
⑤シルバー・925・リング ⑥シルバー・925・リング ⑦シルバー・925・リング ⑧シルバー・925・リング  
⑨シルバー・925・リング ⑩シルバー・925・リング ⑪シルバー・925・リング ⑫シルバー・925・リング  
⑬シルバー・925・リング ⑭シルバー・925・リング ⑮シルバー・925・リング ⑯シルバー・925・リング

◆商品価格表◆

<p>①シルバー・925・リング ②シルバー・925・リング ③シルバー・925・リング ④シルバー・925・リング</p>	<p>⑤シルバー・925・リング ⑥シルバー・925・リング ⑦シルバー・925・リング ⑧シルバー・925・リング</p>	<p>⑨シルバー・925・リング ⑩シルバー・925・リング ⑪シルバー・925・リング ⑫シルバー・925・リング</p>	<p>⑬シルバー・925・リング ⑭シルバー・925・リング ⑮シルバー・925・リング ⑯シルバー・925・リング</p>
--	--	--	--

①シルバー・925・リング ②シルバー・925・リング ③シルバー・925・リング ④シルバー・925・リング  
⑤シルバー・925・リング ⑥シルバー・925・リング ⑦シルバー・925・リング ⑧シルバー・925・リング  
⑨シルバー・925・リング ⑩シルバー・925・リング ⑪シルバー・925・リング ⑫シルバー・925・リング  
⑬シルバー・925・リング ⑭シルバー・925・リング ⑮シルバー・925・リング ⑯シルバー・925・リング

▲エスニックな商品展開で人気を集めている「アジアの片隅の露天商」。  
<http://www.noam21.com/>



▲「アジア〜」では、トルコ製の水パイプ（大）が16,800円で売られています。







## 暗号化する

さらに、ブラウザ（客）とホームページ（店）の間の通信を暗号化し、情報を保護すれば、第三者に内容を見られる心配はぐっと少なくなる。こうした情報保護技術の代表が、SSL（SecureSockets Layer）である。最近では、個人情報入力画面で、SSLを採用するショップが増えてきている。とくに、クレジットカードで支払いをしたいのなら、注文フォームがSSLに対応しているかどうか、チェックすることが大切である。

## トラブルに備える

トラブルにはいくつかのパターンがある。しかし、どんな場合でも後々「証拠」として、役に立つのが、オーダー内容（注文した日、商品名、商品金額、送料、手数料）である。

注文内容の保存は、プリンターで印刷するのが確実だが、プリンターがない場合、ハードディスクに保存しておくことをお勧めする。メールの場合は、メールソフトに履歴が残るが、wwwのフォームは記録が残ら

ないので、次の方法で保存することをお教えしよう。

### ●Windowsの場合

「Alt」＋「Print Screen」で取り込みたい画面を「撮影」→タスクバーの「スタート」メニューの「プログラム」→「アクセサリ」から「ペイント」を起動→ペイントの「編集」メニューから「貼り付け」を選ぶと、撮影した画像が表示→「ファイル」メニューから「名前を付けて保存」を選ぶ。

で保存完了だ。

### ●Macintoshの場合

capslockを押す→⓪＋shift＋4を押す→マウスの矢印が「⓪」マークになったら、取り込みたい画面をクリックする。これで保存完了である。

## トラブルが起きたら

トラブルが生じたら、まずは電話してみることである。いずれにしても、まず第一にショップに確認することだ。手段は、電子メールでも電話でも構わないが、電話の方が迅速かもしれない。また、支払いが「クレジットカード」や「引き落とし型の電子決済」ならば、カード会社、

電子決済会社に請求を止めてもらうよう連絡することである。

## 相談する場所は？

商品を購入した店と連絡がとれなかったり、店側との話し合いがうまくいかない場合は下記の場合へ相談することをお奨めする。

日本通信販売協会の通販110番  
<http://www.jadma.org>


国民生活センターの消費生活センター

<http://www.kokusen.go.jp>

## 最後に

本来、ショッピングは楽しみながらするものである。だから、あまりにも神経質になりすぎてもつまらなくなってしまう。初めはウインドウショッピングのつもりで数多くのショッピングサイトを見て回った方がいいだろう。

そうすれば、安心してショッピングができそうなサイトや価格比較、掘り出し物が見つかるかも知れないからだ。また、あくまでもショッピングは自己責任の上で行うことを忘れずに！



▲知る人ぞ知る「冷やしあめ」。関西出身の人には懐かしい飲み物だ。マルキ商店さんのオンラインショップで購入できるぞ。




▲「京の甘酒屋 マルキ商店」。このように地方の老舗のお店の商品が購入できるというのもオンラインショップならではである。

[http://www.kyo-maruki.com/maruki\\_001.htm](http://www.kyo-maruki.com/maruki_001.htm)



# 超格安!

## 「防災無線受信可能ラジオ」の製作




らんくるたろう  
乱狂太郎

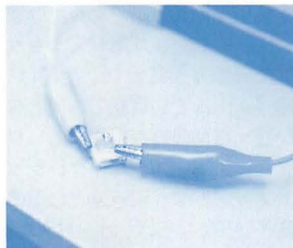
今回は、実際の防災ラジオの製作ですが、先月号でお話した計画とは若干変更があります。手持ちケースの大きさの関係から、AM-FM-2バンドとすることは断念しました。

100円ラジオの回路図を①に示します。左端上の方にあるPVC（ポリバリコン）20pFは選局用の局発です。IC8番ピンのNC部は、基板には穴が開いていますが、実装部品はありません。しかし、改造後は0.01μFでバイパスする方がノイズも減

るようです。11番ピンが復調されたオーディオ出力です。1kΩと4.7kΩのトランスの動作点を決めています。メーカー（サンヨー）の指定定数は1kΩではなく200Ωです。改造時に変更します。トランジスタQ1はS9014と聞いたことの無いTrで




① 50MHz用ホイップを付けて完成。



② ¥100FMラジオから外した小型ポリバリコンMax20pFmm1.4pF。



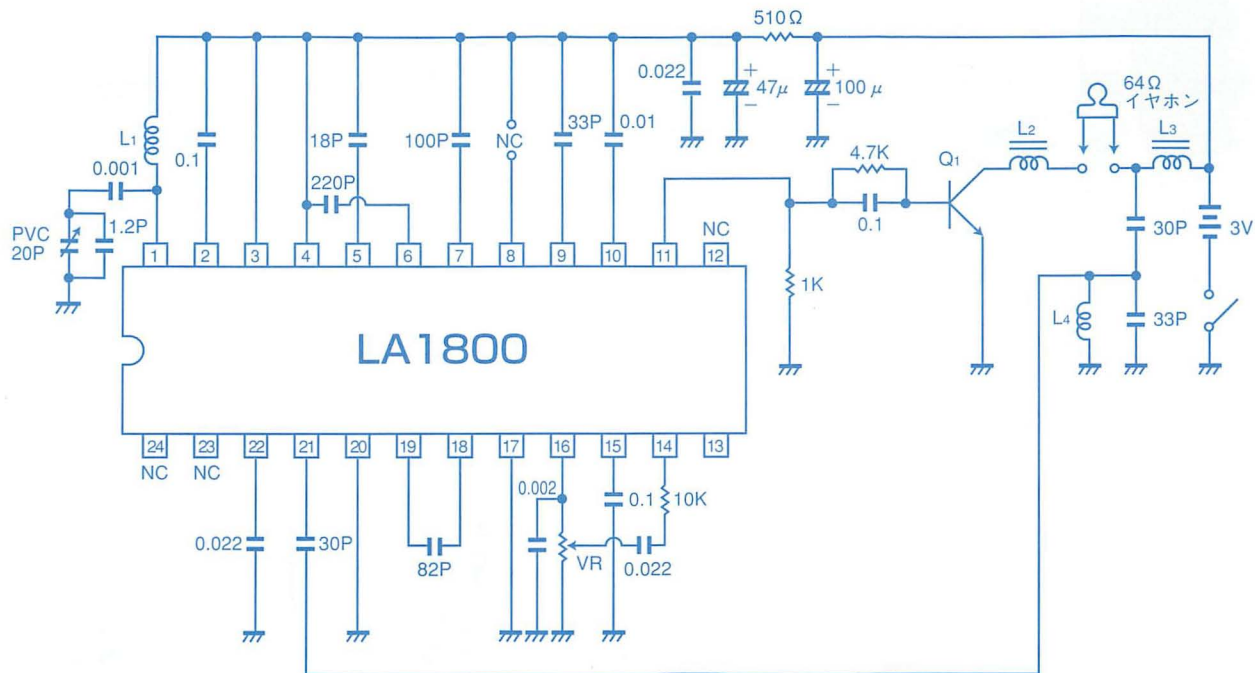
③ 秋葉で買ったFM用ポリバリコンはなんと¥470もする!



④ 比較的入手しやすい20pFバリコン。



図1 FM ¥100ラジオ DD2001-F 回路図

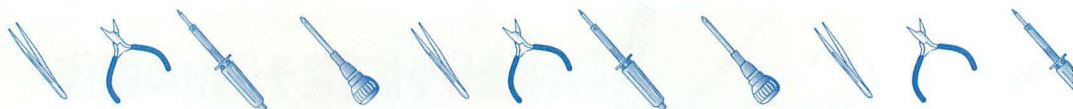


Vr : 実測43kΩ、30kΩ~50kΩ可


※NC→本来は0.01

※Q1 : S9014は2SCタイプの  
小型の物は何でも可。  
2SC1815等





⑤ SW付ポリウムは？ なぜか43K $\Omega$ （実測）でした。メーカー推奨値は30K $\Omega$ ですが、20K $\Omega$ ～50K $\Omega$ で何でもOKです。



⑥ L2とL3に使用されているフェライトチョーク1.7 $\mu$ Hでした。

すが、殆どのCタイプ小信号用Trと互換性があります。その電力増巾の負荷となるイヤフォンは、64 $\Omega$ と指定があります（200 $\Omega$ 以下）。このイヤフォンをアンテナとして使用するため


のIFがL2L3…（共に1.7 $\mu$ H）。

では、改造にとりかかりましょう。変更箇所はPVCと並列の1.2PFをとり外し、10PFに変更します。バリコンは、30PFがあれば、それに変更するだけでもOKです。ICの11番ピンから後の回路の不用パーツをとり外します。11番ピンとアース用の1K $\Omega$ は200 $\Omega$ 又は220 $\Omega$ に変更します。空芯コイルL4は、じつはもう1～2パターン増や


すのがベストですが、面倒なので、そのままです。

L4と並列の33PFとでアンテナ回路の並列同調回路を形成しています。今回はスペースの点で、この部分はそのままですが、より高性能を望むのであれば、33PFを50PFのバリコンに変更すればより高感度になります。回路的には、後はおなじみのAFアンプキットAFA-01に接続すれば完成です。全て超簡単ですから、初心者の方でも失敗なく、完成させられると思います。後の問題は実装だけです。それも僅かなノウハウで克服できます。写真を参考にして下さい。


アンテナコネクタの注意点は、



⑦ ¥100FMラジオから不要なパーツを外した。



⑧ 一番頭を痛める部品配置。しかし、これが一番楽しい。

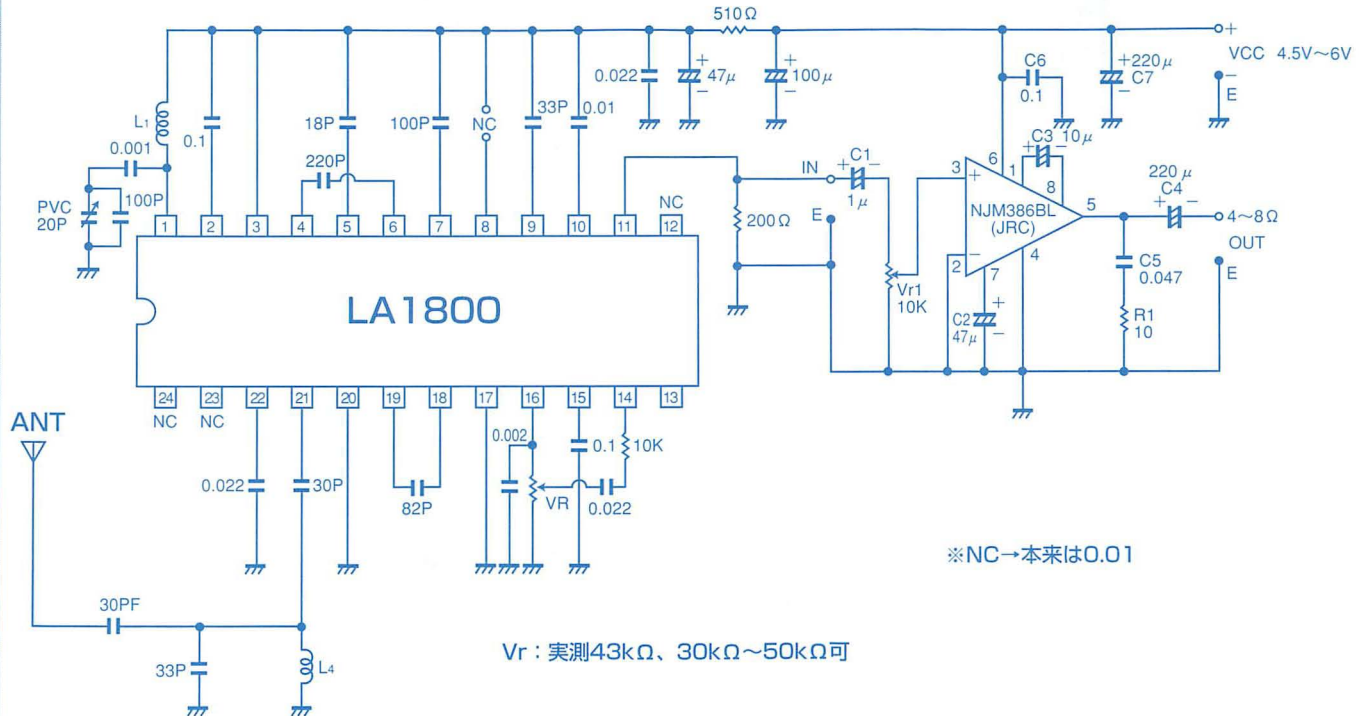


⑨ PCBにシールド線やアンテナを先に配線しておく。




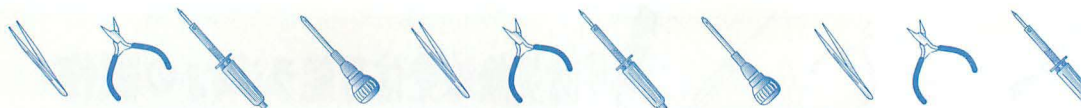
# 防災受信全回路図 AFA-01

1W 万能Hi-Fiオーディオ・アンプ




超簡単、『防災無線受信可能ラジオ』の製作






⑩ 鉄製ケースは塗装をハガして完全にアースがとれる様にする。



⑪ BNCコネクタをハンダ付ける。ここからアース線をシャーシに接続するとFB。



⑫ 単3電池ホルダは4本用を使用した。3本用でも可。エアバリコンがカッコイイ！



BNC取付け部分の塗装はハガしてキチンとアースがとれるようにすること、高密度ハイゲイン

のIC回りでポリウムを延長するには、シールド線を使うこと、入出力は近づけないこと、高周波のアースは最短で確実に等々です。


原回路では、電源のマイナス側にスイッチが入っていますが、私は電源スイッチをホット側、つまりプラス側に入れてい

ます。大した意味はありませんが、好みの問題ですから皆さんは好きな方を選択して下さい。又、節電の為パイロットランプは付けていませんが、好みでLEDを付けるなどアイデアを生かして下さい。

台風11号に間に合わなかったのが残念でしたが、これからまだ活躍しそうです。それにしても心臓部が100円とは愉快ですね！



⑬ ついに完成。電池も単3アルカリ4本の「タイソー」電池！デフレ万歳！



⑭ 防災ラジオの完成。節電の為LEDのパイロットは無し。



受信する地域の防災無線周波数はマガジンランド発行の周波数バイブル2002をご覧ください。

部品の問い合わせ先  
神戸電子サービス

〒652-8691 神戸市兵庫郵便局私書箱26号  
TEL 078-652-3501 FAX 078-652-3520 <http://www.ecn.ne.jp/kds/>




初心者大歓迎!

新

# アクションバンド 受信講座

第2回 ハンディ受信機の選び方



石原 祥隆

## ●●ハンディ受信機オールガイド貴方に合う受信機はこれだ!●●

先月号にも書いたように、一口に“受信機”と言っても小ささまざまで、「買おう!」と意気込んだは良いけれど、どれを選んだらよいか分からなくなってしまった人も多いと思う。そこで今回は、受

信機で最も種類の多いハンディ機について、それぞれの「良いところ・悪いところ」を含めた“個性”を電池本数別に紹介する。そこでこの記事を読んで、自分にあった最適な一台を見つけてほしい。

VX-1

ヤエス  
定価：  
34,800円

緊急時にはアマチュア無線としても利用可能。AMラジオは周波数が表示できないため実用性は低い。受信機としてはVHFを受信できないことがネック。バンド混在のスクランピングできない点は、アメリカのコントロールソフトで解決できるらしい。



電池

本

電池

本

受信感度が良く、スキューンも速い。400chのメモリーを搭載し、トーンスケルチも装備している。残念ながら長波を受信できないこと、プログラムサーチが24組あるのに文字表示をできないのが欠点。

IC-R2

アイコム  
定価：  
24,800円







# IC-Q7

アイコム  
定価：  
28,800円

アマチュア無線機能のほかに30MHz~1300MHzに渡る受信機能を内蔵している。200chのメモリーとトーンスケルチを搭載。アマチュア無線家ならR2と悩むところだが、AMラジオが受信できない点が残念。

# AX 400B

スタンダード  
定価：  
39,800円

長波である100kHzから1300MHzまでをカバー。ハンディ随一の感度が特長。しかし、あくまでハンディ機であるため、外部アンテナは接続できないと考えたほうが良い。メモリー800chと自由度のあるプログラムスキャンが特徴。メモリースキャンの遅い点が残念。2列テンキー配列も賛否が分かれそうだ。



# VX-5

ヤエス  
定価：  
49,800円


元々はアマチュア無線機であるが、受信機としても使えるよう設計されている。多機能である故受信機と比べると、受信面で使いづらい点があり、残念。



# VR-500

スタンダード  
定価：  
24,800円

100kHz~1300MHzまでカバー。高感度、文字入力可能な点、リアルタイムバンドスコープが特徴。これといった特殊機能のない点と実売価格が残念だ。



# VR-120

スタンダード  
定価：  
24,800円

中波のバーアンテナを装備し、6文字までの文字入力が可能。堅牢なボディと、オレンジのキーイルミネーション、長時間受信が特徴。操作の一部が難しいこと、イヤホンアンテナの性能がDJ-X2より低い点が残念。



# C501

スタンダード  
定価：29,800円

144/430MHzのデュアルハンディ。操作性のよさとアマチュア付近での感度のよさが特徴。アマチュア無線機なので、周波数によっては感度の良いところと悪いところの差がある。60chしかメモリーが無いのがネック。





## 3 電池

本

カードサイズを実現したハンディ。中波バーアンテナを装備してAMも専用ラジオ並に受信できる。さらにイヤホンアンテナで、ある程度の通信は受信できるワイドバンド受信機。受信上限周波数が1000MHzなので殆どのアクションバンドに対応。しかしカードサイズ時に乾電池の使えない点が残念なところ。

### DJ-X2

アルインコ  
定価：  
34,800円

### DJ-X5S

アルインコ  
定価：  
39,800円

鉄道無線をターゲットとした空線キャンセル機能と、0.1～2200MHzという広帯域受信が特徴。しかし筐体が大い点が残念だ。

### DJ-X3

アルインコ  
定価：  
24,800円

DJ-X2の受信範囲を拡大し、0.1～1300MHzとした受信機。特徴として、中波に加え短波もバーアンテナを内蔵し、FM放送のステレオ受信が可能。しかしバッテリーの充電に時間がかかる点と、他のメーカーで一般的な単3×2本でなく、3本である点が残念。

### MVT-3400

ユピテル工業  
定価：  
38,000円

感度かなり良く、付属アンテナでも十分な受信が可能。秘話解読器（音声反転式）も装備されている。ただし受信帯域が狭い点が残念。



注：これらの商品の価格は全て税別です。






## MVT-7300

ユピテル工業  
定価：  
43,000円

抜群の操作性と、秘話解読器の搭載、特にエアバンドに特化した受信感度など、航空無線ファンにはたまらない1台だが、若干混変調に弱い点と、設計思想がやや古いのが残念。



テレビが受信できるというアクションバンド以外にも楽しめる受信機だ。530kHz~2450MHzの広帯域で殆どのバンドをカバー。ノイズに弱い点と、TV受信などのモニター使用時には消費電力が多いので、内蔵バッテリーで約45分しかもたないのは残念なところ。

## IC-R3ss

アイコム  
定価：  
49,800円



## C510

スタンダード  
定価：37,800円

C501にキーボードを加え、200chとした機種。安定した受信性能を誇るが、一部受信できない周波数があるのはつらい。



## RT-525DX

マルハマ  
定価：  
52,500円




あらかじめ周波数がメモリーされており、コードレスホンに最高感度が合わせられている。さらに秘話解読も搭載されており、全体的に感度が良いのだが、混変調に弱いのが残念なところ。

## C710

スタンダード  
定価：  
41,800円

C501にキーボードを加え、200chとした機種。安定した受信性能を誇るが、一部受信できない周波数があるのは残念なところ。






## 4 電池 本

### TH-F7

ケンウッド  
定価：  
43,800円

最新の受信機能内蔵無線機。  
0.1~1300MHzをオールモード  
でカバーするが、その実力はま  
だ未知数だ。アマチュア無線と  
広帯域受信機を併せ持ち、2波  
同時受信が可能という点では画  
期的でもあるが、単3×4本で動  
作という点が残念。



### AR 8000

エーオーアール  
定価：  
74,800円

AR8200の前の機種だ  
が、感度には定評があ  
る。今となっては特殊  
機能も無いが、実売価  
格が安くなってきてい  
るのが良い。



### MVT-9000MK2

ユビテル工業  
定価：  
90,000円

0.5~2040MHzまで  
の幅広い周波数をカバ  
ーし、固定機に劣らな  
い性能を持つ。別途カ  
ードを購入することで、  
空線信号の除去や秘話  
解読（音声反転）メモ  
リーを増やすことや録  
音など機能拡大を図れ  
る。ハンディ用途で使  
う場合、電池の使用時  
間が短い点が残念。



### AR8200 MK2

エーオーアール  
定価：  
77,800円



なんと言っても、  
60chを越えるリアル  
タイムバンドスコー  
プが特徴。秘話解読  
器も搭載するが、パ  
ソコンと接続できな  
い点が残念。



固定機のパフォーマンスを目指して作られた受信機。受信性能は高く、混変調が出にくい点、音声スキャンも確実に動作する点が特徴。メモリスキャンの遅い点が残念。

**IC-R10**

アイコム  
定価：54,800円

**DJ-X20**

アルインコ  
定価：49,800円

オールモードで広帯域をカバーし、秘話解読や空線信号キャンセラ、2000chなどとにかく多機能だが、音声スキャンができない点が残念。

**RT-623DX**

マルハマ  
定価：62,300円

**DJ-X2000**

アルインコ  
定価：85,800円

DJ-X20に上級仕様向け機能をさらに満載。瞬間同調機能はデジタルでは利用できない点が残念。

**RT-723DX**

マルハマ  
定価：72,300円

範囲は限定ながらもデュアル受信を最初を実現した受信機。サブのアンテナ端子が特殊なこと、マルハマ全体の“特徴”である、混変調対策が課題。

オールモードで受信でき、コードレスホンの感度のよさや秘話解読器を搭載し、あらかじめメモリーされている点が良い。が、全体的な感度のよさから来る混変調が残念。

注：これらの商品の価格は全て税別です。



## 受信機選びは 最初が肝心

どの受信機もそれぞれ消費者のニーズと、開発者の意志が反映されてきたものだが、人と人の関係がそうであるように受信機にも「合う」「合わない」がある。だから、ここでのコメ

ントを良く見て頭の隅においておき、実際に店頭で触ってみること。これが大切で、おおげさに言ってしまうとこれからの「受信ライフ」を大きく左右することになる。だから快適受信をするためにも、まず機種選びにこだわるのが大切だ。最初から受信ジャンルが決まってい

る場合は、先月紹介した特殊機能を装備するものの中から選ぶと良いだろう。

今回は受信家にとって一番重要とも言えるアンテナについて紹介していきたいと思う。それではまたお会いしましょう。

## 無線の面白さ

無線機業界に元気がないと、なぜか受信機のリリースが相次ぐ。最近では盗聴関係のテレビ報道も多いから、興味を抱く人も多いのだろう。

盗聴関係発見機能といえば、アルインコやユピテル、それにマルハマが目を引く。特別のバンクを用意されており、あらかじめ盗聴器として使われる周波数をメモリーしているのだ。そしてそれを元にセルフチェックが行えるという。

私の友人がやってみたくらいなので、友人宅でその効果を試してみることにした。盗聴発見機能呼び出してスキャンを始めた。

すると、驚くべきことにスキャンが止まって音のしない連続波（無変調）が見つかったのである。

「ま、まさか」と顔をみ合わせながらSメーターを頼りに近寄ってみる。

すると、パソコン付近で振り切れるようになった。発信源はここに違いない。盗聴発見業者もどきの陰い顔をして「これは誰かからもらったのか？」と尋ねてみた。すると彼は、

「いや、この前店で買ったばかりだ」という。誰かからもらった物ならば仕組まれる可能性が

ある。しかし自分で購入したとなると、わざわざ販売店が仕掛ける理由はない。不安そうに顔をこぼらせる彼…。

さて、お気づきだろうか。これが初心者陥る最も典型的なパターンである。

Windows登場で爆発的普及遂げたパソコンを始めとして、プリンタ、スキャナなどのパソコン関連機器や今では一家に数台もあるというテレビ、ビデオ、ラジオ、電子レンジ、電話、FAX…すべてのコンセントを使ういわゆる「電化製品」から電磁波が発生する。そして、その電磁波は“不要輻射”とか“不要電波”という呼ばれ方をする。

つまり“不要電波”が私たちの周りにはたくさんあって、その電波を受信機が拾ってしまい、盗聴波と思い込んでしまったのである。

「心配しなくていい」と説明をし、パソコンの電源を切ってみる。すると案の定「盗聴波」と呼ばれる周波数の電波は消え失せた。

盗聴発見では単に受信機の操作だけではなく、ノイズと盗聴器の切り分けが必要で、むしろその点が重要になる。

同じように無線全般についても言えることがある。

電波を受信するには、あらゆ

るノイズとなるものを排除しなければならない。電波というのは非常にデリケートでノイズやあらゆる気象の影響、それに電離層の影響を大きく受ける。モードや周波数帯によってもその影響はさまざま、いまだ解明されていないことも多い。

もう一つ例をあげよう。DDIポケットがサービス開始当時に“通話不能になる”という不具合があった。1.9GHzという周波数は、当時としてはとても高い周波数であり、利用実績もなく、ほとんど飛ばないとされていた。しかし実際は予想以上に電波が飛んでしまい、当初の予想された間隔では基地局同士が相互干渉してしまってシステムが不能に陥ったのだ。

彼らはいわば“プロ”だ。その“プロ”でさえも、1.9GHzという未知の周波数に対する、さまざまな特性を把握することができなかったのである。

いずれの例にしても、電波というものがいかに“摩訶不思議なものか”ということが分かる。だからアマチュア無線家と呼ばれる人達は、そのさまざまな現象を体感し、楽しみ、結果として無線を発展させてきたのである。受信ばかりに気を取られないで、その根本である無線に注目すると、新たな一面を発見できるかもしれない。



# 空を楽しもう!

## ビギナーからの 航空無線講座

### - 第22回 -

### 松島航空祭 受信レポート

今月は、2年ぶりに開催され、ブルーインパルス復活展示飛行が最初に行われた松島基地航空祭の模様を中心にお送りします。

### 天候不良で一部飛行 展示はキャンセル

航空祭当日は1日中低い雲が基地周辺上空に貼りこめている影響で、天候偵察兼オープニングフライトや編隊飛行、模擬対地攻撃などはキャンセルされ、T-2練習機4機による上空通過(アーガスゴールド1)と、GCA誘導による編隊パス(アーガスシルバー1、2、3)などが行われ

ました。周波数は松島GNDの275.80MHz、松島TWRの304.50MHzを使用していました。

そして昨年の事故以来、展示飛行を中止していたブルーインパルス4機による飛行ですが、午前中の訓練飛行は中止、午後の飛行展示は時間を遅らせて開始されましたが、離陸後のダイヤモンドパス、ファンブレイク、フィンガーチップパスを実施後、天候悪化により中止され、GCAによる着陸で展示飛行は終了しました。この時の交信は松島GCAの316.00MHzを使用し、着陸には同じくGCAの

270.80MHzも使われましたが、飛行展示中に「下が見えない」との交信があったので、飛行展示にはかなり厳しい状況だったことが伺えました。しかし今後、ブルーは各地の航空祭に出場していくので、受信のチャンスが多くあります。皆さんも、

ぜひブルーの交信を受信してみましょう。演技の順番や機体の進入方向などの情報がつぶさに分かるので、撮影情報を得るのに最適です。

### 地上展示には F-2が登場

地上展示では、三沢基地に配



▲航空祭初展示となった量産型のF-2 支援戦闘機。

### ■松島航空祭外来機

所 属	機種 (所属飛行隊)	コールサイン(判明分のみ)
航空自衛隊	F-15 (第204飛行隊)	JAGUAR01
	F-4 (第8飛行隊)	ABEL42
	F-2 (第3飛行隊)	GLORY ?
	T-1 (第5術科学校)	ALPS ?
	T-400 (第41飛行隊)	LANNER54
	E-2C (第601飛行隊1班)	EXCEL ?
	C-1 (第402飛行隊)	COSMO30
	C-130H (第401飛行隊)	CAMEL78
	MU-2 (新潟救難隊)	MERIT27
	U-4 (第402飛行隊)	COSMO255
	U-125 (飛行点検隊)	TRIER41
	KV-107 (秋田救難隊)	VITAL39
	CH-47J (入間ヘリ空輸隊)	CREST83
	U-36A (第91航空隊)	CUPID04
	海上自衛隊	
	陸上自衛隊	
米空軍	UH-1 (東北方面飛行隊)	HUNTER18117フォーメーション
	OH-6 (東北方面飛行隊)	HUNTER18117フォーメーション
	OH-1 (航空学校霞ヶ浦分校)	?
	CH-47 (航空学校霞ヶ浦分校)	?



▲悪天候ながらも飛行したブルーインパルス。機体と人員の都合上、4機での展示だった。





備されているF-2支援戦闘機の量産型が航空祭で初公開され、大きな注目を浴びていました。

## 厚木Wings2001

皆さんもご承知の通り、今回のWingsでは、周辺住民に配慮した形での開催となり、その結

果、飛行展示は一切行われず、航空機展示がメインとなった静かなイベントとなりました。

### 今回受信に使用した機材

#### ユビテル MVT-7300

エアーバンド受信愛好者の多くが使用しているユビテル社の製品。今回は、同社の最新受信機であるMVT-7300を使用しての受信でした。

問い合わせ先：☎0564-45-5599  
(お客様ご相談センター)



### ■厚木Wings外来機

所 属	機種 (所属飛行隊)	コールサイン(判明分のみ)
米海軍	F-14A (VF-154)	KNIGHT
	FA-18C (VFA-27)	MACES
	FA-18C (VFA-192)	DRAGON
	FA-18C (VFA-195)	CHIPPY
	EA-6B (VAQ-136)	IRONCLAW
	E-2C (VAW-115)	LIBERTY
	S-3B (VS-21)	BEEFSTAKE
	C-2 (VRC-30Det5)	PASSWORD
	SH-60F (HS-14)	LIGHTNING
	SH-60B (HSL-51)	HELLFIRE
	UC-12F (ベースフライト)	
	P-3C (VP-46)	不明
米空軍	F-15 (44FS, 67FS)	COCK ?
	A-10 (25FS)	STOMY01
	U-2S (9RW)	VIPER10
	C-12J (55ALF)	NICKEL55
	C-5 (349AMW)	REACH ?
	C-130 (36AS)	KANTO ?
米海兵隊	FA-18D (VMFA (AW) 242)	BAT63
	KC-130 (VMGR-152)	SUMO50
	CT-39 (MWHS-1)	MAGIC56
	UC-12F (ベースフライト)	TORII ?
	AH-1W (HMLA-169)	?

所 属	機種 (所属飛行隊)	コールサイン(判明分のみ)
米陸軍	UH-60 (78Avn.Bn)	NINJA ?
	UC-35 (78Avn.Bn)	NINJA ?
空自	F-15DJ (306sq)	METAL31
	RF-4E (501sq)	FUDO53
	T-2 (21sq)	ARGUS71
	E-2C (601sq1班)	EXCEL15
	U-4 (402sq)	COSMO255
	C-1 (402sq)	COSMO23
	C-130H (401sq)	CAMEL76
	U-125A (小松R)	ASCOT08
	MU-2S (浜松R)	MERIT26
	CH-47J (入間ヘリ空隊)	CREST82
	UH-60J (小松R)	HERO74
	KV-107 (新潟R)	VITAL37
海自	P-3C(VP-6)	LUCIFER44
	YS-11M (61FS)	CARAVAN41
	US-1A (71ARS)	IVORY83
	U-36A (91FS)	CUPID06
	LC-90 (61FS)	TERCEL02
	HSS-2B (51FS)	MIGHTY53
	SH-60J (51FS)	MIGHTY72
	UH-60J (厚木R)	ANGEL-STAR75
民間	EX300L (レッドバロン)	N123EX

# 10月開催のイベント受信ガイド

10月7日

三重県・明野駐屯地 (陸自)

東京都・立川駐屯地 (陸自)

千葉県・館山航空基地 (海自)

陸自航空学校がある明野では、所属機による編隊飛行と、空陸一体の模擬戦などが行われます。また、ヘリコプターチーム「明野レインボー」の飛行展示も見ることが可能です。周波数は、TWR (126.20、138.05、139.80、140.30、236.80) もしくはRDR、GCA (122.00、134.10、138.30、140.50、141.70、

270.80、335.60、362.30) を使うことが多いですが、40MHz帯のローVHFを使用することもあります。

立川では、防災航空祭として開催され、警察、消防、海保と共同で災害救助訓練展示が行われます。周波数はTWR (118.85、123.10、123.45、126.20、138.05、139.80、141.65、236.80、298.80) がメインですが、ここでもローVHFの40MHz帯を使用します。

海自のヘリコプター基地である館山では、所属機による編隊飛行などが行われます。ここではTWR (122.00、123.10、126.20、228.20、233.80、284.40) を中心に使用されます。





空を楽しもう！

**10月13、14日**

## 山口県・小月航空基地（海自）

海自のパイロット養成を担当する同基地では、T-5練習機による編隊飛行や、小月救難隊による救難展示飛行が行われます。周波数はTWR（122.00、126.20、228.20、236.80、302.20）の5波です。

**10月14日**

## 大阪府・八尾駐屯地（陸自）

## 千葉県・木更津駐屯地（陸自）

関西地区で数少ない自衛隊飛行場でもある八尾では、所属機による編隊飛行や模擬戦などが行われます。周波数はGND（121.80）、TWR（124.35、126.20）がメインですが、40MHz帯を使用する可能性もあります。

また、CH-47輸送ヘリが集中配備されている木更津では、所属機による編隊飛行や、空陸一体の模擬戦などが行われます。また、VIP輸送を担当する特別輸送飛行隊のAS332Lピューマが確実に見られる基地です。周波数はTWR（123.10、126.20、138.05、140.50、141.25、236.80、359.00）がメインとなりますが、40MHz帯の使用もある可能性があります。

**10月16日**

## 青森県・三沢基地（米空軍）

9月に航空祭の行われた三沢基地ですが、今年は米空軍のアクロバットチーム「サンダーバズ」が来日し、それに伴う公開行事が行われます。現在、14日に到着、15日にリハーサル、16日に本番を行うとの情報が入ってきています。94年の来日時では、VHF帯の周波数を使用していることが確認されているので、今回もその可能性が高いと思われます。

**10月21日**

## 福岡県・芦屋基地（空自）

パイロット教育を担当する同基地では、従来

のT-1練習機に変わり、紅白塗装のT-4練習機による編隊、機動飛行や救難隊による救難展示などが見られますが残念ながら、ブルーインパルスは参加しません。周波数はGND（275.80）、TWR（123.10、126.20、138.05、236.80、247.00、305.70）が中心です。

**10月28日**

## 愛知県・小牧基地（空自）

## 沖縄県・那覇駐屯地（陸自）

## 佐賀県・目達原駐屯地（陸自）

## 埼玉県・朝霞訓練場（陸自）

小牧基地では、C-130輸送機による編隊飛行やUH-60Jによる救難展示がメインですが、注目すべきはここで見られなくなったT-1練習機による編隊飛行です。また、名古屋空港に隣接しているので、民間機の離発着も見られます。周波数はCLR（121.75、258.90）、GND（121.70、275.80）、TWR（118.70、122.70、126.20、236.80、305.70）を使用します。

那覇駐屯地では、第101飛行隊機による編隊飛行が行われるのみで、年によっては、空自機、海自機も加わることがあります。

周波数は那覇TWRの126.20、126.60、308.60を使用する可能性があります。

目達原駐屯地には、西部方面航空隊と第3対戦車ヘリ隊などが配備されていますが、駐屯地祭では、これらの編隊飛行や航空機展示などが行われるのみですが、年によっては災害派遣訓練や戦車、火砲などの装備品展示もあるそうです。周波数はTWR（123.10、126.20、138.05、139.80、140.50）がメインです。

また、朝霞訓練場では自衛隊観閲式が一般非公開で開催され、陸上自衛隊機を中心とした航空機が観閲飛行を行います。この時は、138.05MHzと301.80MHzの2波を使用する確立が高いと思われます。この式典の1週間前には予行演習が実施されるので、その時も受信の狙い目です。

## 追加日程

**10月13、14日 沖縄県・普天間基地（米海兵隊）**  
航空機展示のみで、飛行展示は一切なし。



# ハローCQ

## こちら無線情報室

お空の事情と  
無線業界の話題あれこれ

JR9MAR 伊東稔明

## ローバンドの楽しみ方

HF帯は、ローバンドとハイバンドの2つに大きく分けられます。

一般的にローバンドは7MHz帯以下、ハイバンドは14MHz帯以上を指すことが多く、10MHzはローバンドとハイバンドの両方の性格を持っています。HF帯は9つのバンドがあります。まずは、その中から自分の好きなバンドは、どこなのかを見つけることが大事です。

知人が出ているからといった理由でもいいでしょうし、自分のスタイルに合ったバンドというものは、その人の環境によって違ってきます。

どんな時間に無線ができるかということも大きなポイントです。いかに賑やかなバンドでも自分が運用できる時間帯にシフトしていたのではQSOできませんから。

## アンテナが問題

アンテナも考えなければなりません。ローバンドではどうしてもアンテナは大きくなり、コンパクトなものだと効率が悪くなります。効率の悪いアンテナにいくらパワーを入れてもあまり飛びませんし、受信も悪くな

ります。ハイバンドでもビームアンテナは長くなりますが、コンパクトなビームアンテナもあります。周波数が低くなればなるほどアンテナは長く、大きくなります。家ではアンテナは無理という人は、どうしても移動運用がメインになってきます。移動運用にしても、どのバンドをメインにするか考える必要があります。

## 地域によるバンド状況

地域によっても適したバンドが変わってきます。北海道や九州・沖縄など北や南ではハイバンドで日本全国が聞こえることが多く、他の地域と比べて多くの局とQSOできるチャンスに恵まれています。これらの地域ならモービルホップでも、コンディションのいい時期は、かなりQSOすることが可能です。これは、電波の伝播の仕方と、無線人口の違いが大きく影響しています。

日本の無線人口は、関東・東海・関西の3つのエリアでその他の7つのエリアと同じ程度の人口と言われています。したがって、1、2、3各エリアに電波がよく届く地域やバンドは、多

### 著者のプロフィール

古くからの本誌読者にはJR9MARのコールサインよりDr.伊東、あるいはDX'er伊東の通称で知られる無線ライター(第2級アマチュア無線免許所持者)。当初は無線交信より無線機をいじくることに関心があったが、最近ではもっぱらQSOに励んでいる。1.9MHzのフルサイズダイポールアンテナを張れる恵まれた環境で日夜アマチュアバンドにオンエアしている。富山県在住。

くの局とQSOできるわけです。

反面、どうしても8エリアや6エリアからだと、HF帯のローバンドは、距離が離れているので、ハイバンドと比べるとQSOしにくく、またQRVしている人も少なくなります。ではローバンドだと電波が届かないのかというと、そうでもなく、確かに他のエリアから比べると信号が弱いことが多いのですがそれなりのアンテナであれば、時間帯やタイミングが合えば、そこそこQSOできます。むしろ、人口が少ないだけにモテることもあるようです。

## バンドごとの特性

また、ひとくちにローバンドやハイバンドといっても、それぞれのバンドの性格は、大きく異なる面も少なくありません。たとえば、ローバンドといって





## お空の事情と無線業界の話題あれこれ

も、3.5MHzと7MHzでは全くといっていいほど正反対の飛び方をします。3.5MHzは夜がメインのバンドですし7MHzは昼間がメインのバンドといったように、やはりそれぞれのバンドで異なります。また、だからこそ楽しめるのも事実です。

ハイバンドもバンドによって違いますが、ローバンドよりはバンド間の差は少ないように感じます。それでも、バンドによって聞こえ始める時間帯に差があります。

### 季節による違い

各バンドは季節の差もあり、特にハイバンドはバンドによっては何も聞こえないということもあります。ローバンドはハイバンドから比べると季節の変化は少なく、7MHzがいつも混雑しているのは、1年中安定してQSOできるということもあるでしょう。コンディションにはサイクルがあり、11年周期で変化するのがサイクルで、現在はサイクル23の下降期に入っています。10年後ぐらいにはサイクル24がやってくるはずですし、もう数年後にはボトムになるでし

よう。そういったコンディションの影響をハイバンドは受けやすくなります。このコンディションのボトムとピークは太陽の黒点数の変化が目安となっています。

### 太陽黒点による違い

ハイバンドほどではないにせよ、ローバンドもやはり黒点数の影響を受け、7MHzでもなかなか聞こえなくなったり、フェードアウトの時間が極端に早くなったりします。

また、1.9 /

3.5MHzでは、黒点数が少ない時期の方が楽しめます。

そもそも太陽の黒点というのは、他の部分より少し温度の低いところだと学校で習いましたが、それでも数千度の温度があるそうです。その温度の低い部分が多くなると、どうしてコンディションがよくなるのかまでは学校では習いませんでしたが温度の高い部分は、4000度ぐらいの温度だそうです。が、活発に活動していて、それだけ熱が出ているわけですが、熱だけでなく、その他のいろんな電磁波も放射するので、それがコンディションに悪影響を及ぼすという

いずれにしても、電波は太陽に大きな影響を受けているというのは間違いありません。また



▲ローバンドのアンテナは波長が無いので、効率のよいアンテナとなるとかなり大型となる。畑などの広大な土地が無いとフルサイズのアンテナを建てることは困難だろう。

電離層の影響も大きく受けています。昨今のオゾンホールの大化減少によって、紫外線をカットする機能が落ちているのですが、その紫外線が電離層にも影響を与えると

どのバンドでもそうですが、まずよくワッチして、そのバンドの雰囲気をつかみましょう。また、各バンドにはバンドプランがあり、これを守って運用しなければなりません。出たことのないバンドでは特に、バンドプランが頭に入っていないから、電波を出す前によく確認しましょう。

シャックや車にはバンドプランの表を用意するようにしましょう。特に、バンドエッジ付近やモードエッジ付近では注意が必要です。

## 〒私書箱

住所で郵便などを受けます

◆私書箱月額3000円◆

## 転送

〒と併用で【事務所】的活用

当社名義の用紙をレンタルしますので、身分証なしで一般回線番号がもてます。携帯電話では信用がない。書信は貴方の指定電話へ24時間すべて転送します。

★プリケー(身分証不要)¥8900

■身分証・来店不要・☎申込可

■偽名可・郵便転送可・全国可

資料急送! 日本私書箱システム(関西神戸)

☎FAX 078-332-7345  
http://www.dio-s.com/post/





## バンドインフォメーション

### 今月の注目バンドはここだ！

HF機は値段が高いので、初心者には敬遠される傾向があります。無線機店でも始めたばかりの人にHF機はすすめてくいのではないでしょうか。しかしHFには9つのバンドがあり最近のHF機のほとんどは、この9つの全バンドに出ることができます。さらに、50MHz以上に対応しているリグも多くなってきましたので、1バンド当たり1万円程度と考えると、HF機こそお得なのではないでしょうか。HF機なら、バンドを選ぶことによって、1年中いつでもQSOできますし、コストパフォーマンスは高いと思います。V/UHFではアンテナ系にも真面目にやろうとするとお金がかかりますが、HFの場合は、ダイポールでも結構楽しむことができます。同軸ケーブルもV/UHFより減衰を気にしないで済みますから、安価なものでも十分です。HFの小型リグも各社から発売され移動運用もやりやすくな

りました。小さいといっても十分な性能です。

暑かった夏もようやく涼しくなってきました。電波のコンディションは季節の変化に敏感に反応します。立秋ごろから電波のコンディションも秋のコンディションになってきています。実際の季節の変化よりも、お空のコンディションの方が少し早く変化することが多いです。

秋はDXシーズンと言われ、特にHFのハイバンドではよくDXが聞こえてきます。

宇多田ヒカルの「Distance」は毎日のようにテレビやラジオから聞こえてきます。


最近では、DXはこのdistanceの省略形だということをご存じない方もいらっしゃるようです。CWでは長い単語を省略して伝達スピードを早くします。長い単語でよく使われるものは特に省略の対象です。DXのDはDistanceのDで、Xは省略したという意味です。他のXで

省略された例として、WX、TX、RXなども同様です。Xが使われたのはXから始まる単語が少ないからではないでしょうか。

WX=Weather  
TX=Transmitter  
RX=Receiver  
TRX=Tranceiver

です。最近、DXはDeluxeの略だと思っている人も少なくないようです。SSBでは、TRXと言うことは減多にないと思います。ティーアールエックスというのとトランシーバーというのとでは、そんなに差はないからでしょう。ところがCWや書く場合は、明らかにTRXの方が短いので楽です。通常はリグということが多くてTRXはあまり使われませんが。

WXなんかもいい例で、これはSSBでもよく使いますが、ウェザーとかお天気と言うのと長さはそれほど変わりません。しかし、CWではWXと



※オービス等への活用はご遠慮下さい  
※特殊フィルム有

赤外線盗撮対策スプレー ¥10,000



※オービスの最前線にカメラを隠す！  
※事前の音声がなる警報！  
※対応機種は「パナソニック」  
DVDナビでナビゲーション機能！  
※カーナビの地図データも収録！

カーナビ用オービスマップ ¥5,800

ガラナ ¥1,200



コンパクトな折りたたみ設計！

パワーアシストスクーター ¥46,800

※国産メーカー、しかも価格の中で一番低価格にしているのがこのパワーアシストスクーターです。キックして移動が楽になるアシストが入り、ハンドルセンサーにより自動止まります。最高速度は、ペダルで進む12km/h、電動アシストで進むスクーターモードは16.0km/hです。折りたたみ式で持ち運びが楽です。デザインも最新で、女性にも人気です。また、半自動で運転できるので、初心者にもおすすめです。

beag  
ビープ

※お電話で、在庫を確認の上ご注文下さい。  
※送料は別途で加算となります。  
※商品は代金引換便にお届け致します。  
〒168-0081 東京都杉並区宮前1-14-37  
Tel:03(5336)8141 (代) Fax:03(5336)7191 [www.beag.co.jp](http://www.beag.co.jp)

リモコンコピー機  
コピー機本体 ¥20,000  
リモコン ¥12,800



※お手持の電波式リモコンを複製する事が出来ます！  
※コピー機の貸出も致します(1週間 ¥5,000)

・1台の車を複数で共有する時！  
・紛失や盗難が心配な方！  
・複製のサービスも提供させていただきます！  
・1台のリモコンで最大4台の車のキーレスが動きます！  
※対応周波数 (280~450MHz)  
※パナソニック製。お持ちのリモコンは対応しませぬ。





## お空の事情と無線業界の話題あれこれ

Weatherでは2文字と7文字で大きな差です。2文字で通じるものを7文字も打つことはないわけです。

それだけCWは1文字を伝えるのに時間がかかるので、少しでも短縮するために生まれた省略方法の1つなのでしょ

う。私が使っている英語の辞書でDXを見るとdistance:long distance receptionと書いてありました。long distance receptionは遠距離受信といった意味でしょうか。というわけで、DXは遠距離との交信を意味するわけで、決してDXはお金がかかるDeluxeな交信というわけではありませんので、お間違いないく。宇多田ヒカルが歌うとDXもラブソングになってしまうようですね。

### 【1.9/3.5MHz】

稲刈りが終わったころからこのバンドが夜間は楽しめるようになってきます。もっとも、稲刈りは地域によって違います。ちょうど、我が家では稲刈りが終わると、田んぼが春まで空くので、のびのびと1.9MHzのフルサイズを張ることが多いです。

秋の夜長にこれらのバンドでのラグチューは楽しめます。特に、3.5MHzのSSBでは各地のラグチューに花が咲きます。古いリグを使っている人も多く、そういう人はそれなりに長く無線をやっていますから、それだけいろんな話ができることが多いです。

他のバンドでは、最近ではリグの紹介をすることが少なくなってきましたが、このバン

ドでは初めてQSOした人とはリグの紹介をすることが少なくありません。中には、QSOする度にリグが違うというような人もいらっしゃるって、聞くと、たまにリグに火を入れてやらないと、調子が悪くなるからとのことで確かにたくさんさんのリグがあるときどきエージングしないとコンデンサの容量抜けなどを起こしやすくなるようです。最近のリグであれば、しばらく使わなくても問題ないのですが、やはり何十年も前のリグだと適当に通電してやった方がリグにはいいようです。また、受信だけだと、送信関係の回路がエージングできないため、ダミーロードで送信するならQSOしようということでしょう

うか。3.5MHzはハンダゴテをよく使う人が多いようです。おそらく、性格がこのバンドに合っているからでしょうか。ハンダゴテを持つ人は、気が短いとなかなか務まりません。そういった人はどうも7MHzのショートQSOには馴染めないようで、ノンビリとQSOできる、この3.5MHzの方が性に合っているみたいです。

そのせいかクセのある人が多いのも確かです。月曜日だけ出るといって人がいらっやって床屋さんかと思ったら、月曜はナイターがないからということでした。そういったマイペースなのもいいですね。3.5MHzのフルサイズが張れる人は、ぜひこのバンドに出てみてください。聞くだけでも結構楽しめるバンドですが、このバンドは聞くだけより、

交信した方がもっと楽しめます。V/UHFにほとんど人が居なかった時代は、この3.5MHzが入門バンドだと言われていました。

1.9MHzはCWのみのバンドですし、和文でないとかなかなかラグチューをするのは難しいのですが、バンドが狭いこともあり、このバンドでの和文は敬遠される傾向にあります。

### 【21MHz】

4アマでもQRVできるこのバンドは、HF帯の入門バンドと言えるかもしれません。コンディションのいいときは、各地からの信号が聞こえます。秋はDXシーズンと言われ、このバンドでは特によくDXが聞こえますから、DXの入門にも最適のバンドです。時間が変化すると聞こえてくる国が変わってきます。朝はアメリカ、夕方からヨーロッパ方面など。SSBでは、21.250MHz前後、CWは21~21.050MHz付近などをワッチしてみてください。

国内は、6、8エリアがよく聞こえるのが普通ですが、6エリア同士、8エリア同士は逆にQSOが難しくなります。ですから、同じ周波数で8エリアの局が3局同時にCQを出しているのが聞こえたりすることがあります。こちらには3局とも聞こえるのですが、8エリア同士は全く聞こえないというわけです。逆に8エリア同士が聞こえるときも、たまにありますが、そういうときは、8エリア指定になったりします。そこまで行かなくても、8エリア同士でQSOしているようなコ





ンディションのときは、他のエリアはなるべくワッチしていた方がいいでしょう。そんな現象は、このバンドだけに限らず、他のハイバンドでも同じです。ハイバンドでは国内は、6、8エリアが聞こえるのと、後は、すぐ近所が聞こえるのが普通です。

## 【50MHz】

50MHzが、今よりまだまだ活発だった20年ほど前のこと。北海道のアクティブな局にはJARLからミカン箱でQSLが届いたそうです。当時は、1か月毎にQSLが届いた時期ですから、1か月で5千局以上QSOしないとそんなにQSLが届かないでしょう。毎日200局近いQSO数だったはず。それだけたくさんの人が50MHzに出ていたということになります。私もいろんなバンドにアクティブに出て3000QSO以上した月がありましたが、それでもミカン箱では届きませんでした。

20年前の当時50MHzがアクティブだったのは、モノバンドの安いリグがあったため、あまり費用を掛けずに、このバンドに出ることができたのと、いまは休刊になっていますが「ラジオの製作」に当時、よく50MHzの記事が出ていたこともあるでしょう。当時は、10代、20代の無線家が少なくありませんでした。そういった世代には費用の掛からないバンドの人气が高くなるのに、他に理由は必要なかったかもしれせん。50MHzはHFとVHFの中間的な性格を持つバンドで両方の雰囲気を楽しめ

ました。当時、都会では50MHzのSSBは空気がないほどでした。

それは、145/430MHzのFMも同様でそれだけ多くの人が無線を楽しんでいた時代でした。当時50MHzに出ていた人は、その前にBCLをしていたというパターンも少なくありませんでした。ちょうど30年ほど前から始まったBCLブームがあり、第一次BCLブームが30年前、第二次BCLブームは25年ほど前のことだったでしょうか。これらのBCLブームの世代に育った人は、電波を受信するということの楽しみを知っていました。そのへんがアマチュア無線に通じるものがあり、自然とHAMの世界に入る人が少なくありませんでした。また、HAMの世界では受信するだけでなく送信することもでき、当時はパソコンのない時代で、マイコンが出たばかりのころだったでしょうか。自然と、電気が好きな人は、オーディオか無線というのが流れだったのです。

BCLブームの牽引となったのはソニーのスカイセンサーシリーズとナショナルのクワガシリーズの登場でした。またBCLブームで部数が爆発的に伸びたのが、「ラジオの製作」と「初歩のラジオ」の2誌でしたが、現在はどちらも休刊となってしまいました。同様にBCL専門誌だった「短波」はこれらの2誌よりも早く休刊となりました。

いま、BCLをやろうとしても、まずハードがありません。もちろん、HFの受信機はありま

すし、当時より格段に性能が良くなっています。ただ、それがどこにでも売っているかというと、そうではないのです。BCLブームのときは、近所の電器屋さんですぐにBCLラジオが買えました。いまは電器メーカーは短波が聞けるラジオをほとんど出していないし、合っても田舎の電器屋さんに並ぶようなことはまずありません。

ブームはハードだけあってダメですが、やはりハードがないことには難しいのも事実。いまは電気の好きな人はパソコンというのが当たり前ですが、パソコンのバブルもちょっと弾け始めてきたようです。

いまでも50MHzにアクティブな人は、当時、50MHzからアマチュア無線を始めたという人も少なくありません。また、他のバンドに比べて一匹狼でも十分に遊べるという点もHFに近いものがあります。

V/UHFでは、どうしてもグループ化する傾向が強いのですが、HFや50MHzでは、グループにならず1人でも十分に楽しむことができます。このバンドしか出ないという人も居るくらいですが、あまり最初のうちから1つのバンドだけに専念するより、いろんなバンドに出て経験を積み、その中から自分に合ったバンドに絞っていく方がいいでしょう。本来、アマチュア無線は自己訓練の世界です。グループ化するメリットも多いのですが、何かと弊害も多く、うまくバランスを保つようにしましょう。



# 電波で世界を旅しよう! ワールドバンドの冒険

PWRの会

## 第82回 台北国際之声 リスナーの集い 玉山会

7月末、アクション・バンド編集部のある神田錦町の東京正則学園で、例年通り東京・玉山会主催の「台北国際放送のリスナーの集い」が開かれました。台湾から、中央広播電台の葛士林総局長、アジア言語組副組長兼日本語課長の王淑卿さん、アナウンスでお馴染みの莊麗玲さんの3名がお見えになりました。日本語放送のリスナーの集いに総局長がお見えになる例は少ないので、台湾がいかに日本のリスナーを重視しているかが良く分かります。

定刻5分前に会場の3階の講堂へ入ると既に3分の2ほど席は埋まっていました。KBSなど他の日本語局のリスナー集会

に比べ、圧倒的に年配者が多い印象です。

集いはまず、東京玉山会の稲川会長の開会宣言(写真-1)、そして両国歌の斉唱で始まりました。稲川さんは、TBS(東京放送)第一期アナウンサーで、1980年に退職された後、台北へ行かれ同年から5年余、当時の「自由中国之声」に勤務されました。その後、韓国ソウルのKBSの日本語課にも勤務されましたが、今は台湾を愛する日本人として台北国際放送のリスナーの集まり「東京玉山会」の会長を務めて居られます。去年の玉山会は、台湾からの国際放送開始50周年を記念して、楽隊まで参加しての賑やかだった



▲写真-2: 葛士林総局長が挨拶され、玉課長が通訳されました。

のですが、今年はリスナーの声をじっくり聞く「集い」にしたという挨拶でした。

ついで、来賓として台北駐日経済文化代表処の許広報部長が挨拶され、日台の交流について話されました。去年の台湾からの訪日者数は85万人、日本からの訪台者数は90万人、今年は100万人に達しそうだということです。ここまでは日本語の挨拶でした。

その後、葛士林総局長が挨拶され、玉課長が通訳されました(写真-2)。CBS(中央廣播電台)は長い日本語放送の歴史を有しますが、これも多くはリスナーの支援の賜物で、厚く御礼申し上げるとの趣旨でした。

何と言っても玉山会が最大で、最も熱心であること。更に最近では若い会員が増加しており、ますますの隆盛が期待され、大変嬉しく思うと、述べられま



▲写真-1: 東京玉山会の稲川会長の開会宣言。





▲写真-3: 挨拶に立つ王日本語課長（アジア語部門副部長）。



▲写真-4: インターネット放送を説明する荘麗玲さん。

した。また、今回出席の二人の女性アナウンサーは、日本で勉強したことが無いにもかかわらず日本語に堪能になろうと励んでいるので、これから是非応援して欲しい、とのことでした。

## 日本語課長のお話

王日本語課長（アジア語部門副部長）が挨拶に立ち（写真-3）、

いつもの日本語で話されました。昨年、日本語放送開始50周年を控え、局内ホールで「回顧展」を行いました。そこに展示された多数の貴重な資料が、リスナーから提供されたこと。放送局自身が保管して

いない実に貴重な資料が集まり、リスナーの熱意を感じ、これを機会に記録に残そうと、本を制作したことを述べられました。

次に、荘麗玲さん（写真-4）が、「台北国際放送」は、インターネットでも聞けるようにしたので、大いに利用して欲しい旨の話がありました。（アドレス [www.cbs.org.tw](http://www.cbs.org.tw)）補足して、本誌でお馴染みの山田耕嗣先生（写真-5）が、最近の日本のインターネット事情について説明しました。これまでのインターネットは、帯域が狭く、かつ時間課金制のものが多く、放送を聞くには不便な面が多くありました。しかし、ごく最近になってADSLというブロードバンドのものが普及し始め、これは時間課金でなく24時間フラット・レートでかつ月3〜4千円程度のもので、これを使うと時間を気にせずに利用できる上、広帯域であるため音質も非常に良く聞けます。過去の放送

のファイルをオン・デマンドでダウンロードすることも高速で行うことが出来、大変便利です。これを導入すれば、短波でフェーディングを気にしながら番組を聞く必要はなく、安定で音質の良い番組を楽しむことが可能になります。さらにパソコンも、インターネット利用目的なら数万円で入手できますので、安定な国際放送の受信はインターネットに限るという時代が、間もなくやってきそうです、と話しました（ADSLの利用は今の所全国主要都市に限られているが、徐々に普及する見通し）。

この後、リスナーの質問に答えるコーナーに入り、色々な質問が出ましたが、王課長の通訳で葛士林総局長が丁寧に答えて下さり、まじめな対応に感激しました。私は、台湾の周波数変更が他局の3月末の夏向け、10月の冬向けと違った時期に行うので不便であると述べました。これには、総局長は、技術部門がコンピュータ・シミュレーションを使った詳細な伝播予測を行って決めていてリスナーの受信状態をベストに保つように周波数を決めているので、今のやり方を続けて行きたいと説明さ




▲写真-5: 広帯域インターネットの魅力を語る本誌でお馴染みの山田耕嗣先生。



▲写真-6: 台湾からの出席者の自筆サイン。これは記念誌の頁にサインして下さった日本語課長の王淑卿さんのもの。





▲写真-7：日本語国際放送開始50周年記念特集の表紙。内容が実に充実した記念誌です。

れました。山田先生の補足では、台湾は国際的な周波数登録機関のIFRBに加盟していないので、周波数変更時期の規制が無いのだとのことでした。

この後、抽選会があり、いろいろな台湾の品物が提供されました。私は、この間に台湾からの3人の出席者の席を回り、例によって自筆のサインを頂きました(写真-6)。

今回の集いに配布された本は、「中華民国台湾地区における日本語国際放送開始50周年記念特集」という立派な書籍(写真-7)で、128頁のカラフルなものです。これを見れば、台湾の日本語放送の歴史がわかり

ます。歴代の日本語部員の写真入り紹介や回顧展での展示品の紹介もあります。台湾通のリスナー、山田充郎さんの「受信証と共に語る中華民国の日本向日本語放送の歴史」は、この人

にしか書けない力作で、カラーの68枚のQSLカードは、まさに台湾の日本語放送の歴史を物語る貴重な資料です。

歴史的には、1950年10月10日に、中国廣播公司(BCC・中国ラジオ放送)が「自由中国之声」として対日ラジオ放送を始め、これが昨年50周年を祝った由来です。1998年1月1日には、「中央廣播電台」と「中国廣播公司」海外部が合併して、国家放送局「財団法人・中央廣播電台」が成立し、「台北国際放送」と「アジアの声」の名称で全世界に向け、放送しています。周波数は、最後の日本語放送周波数表をご参照ください。今レポートすれば、この立派な50周年記念誌を手に入れるチャンスがあります。是非リポー



▲写真-9：VOAビルの外観。前回訪問の冬と違って、こんなに緑が濃かった。

トしましょう。あて先は、中華民国台湾台北市(104)北安路55号 台北国際之声 日語節目「玉山」

尚、最後に全員で記念写真(写真-8)を撮り、この後一行は近くの台湾屋台へ繰り出して大いに盛り上がったのですが、私は翌日からの米国出張がありましたので、遠慮しました。

## VOA訪問

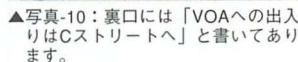
玉山会のあと米国へ飛んだ筆者は、本業の合間を縫ってVOA(写真-9)を訪問しました。今年3月に来ているのですが、その時工事中だった「VOAニュース・ナウ」の公開スタジオがどうなったのか気になっていましたので、行ってみると、公開スタジオ用の入り口になるはずのインディペンデンス通りの裏口は前のままで、「VOAへの出入りはCストリートへ」と書いてあります(写真-10)。表に回って、いつものように「コミュニケーションズ・ワールド」担当のキム・エリオットさんに電話しました。アポイントメントを入れておいたのですぐにロビーに下りてきて下さいました。

3階の彼の部屋に上がると部屋の様子はつい4ヶ月前と同じ

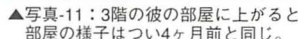


▲写真-8：東京玉山会出席者全員での記念写真。

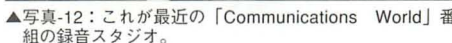




番組は、土曜日のVOAに使う



帰りに、VOA  
ニュース・ナウ

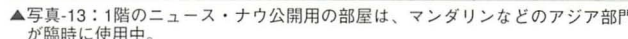


この1階の部屋は大変きれいで、廊下側に大きな窓が設けられ、いつ公開が始まってもしゃべりながら作られていますので、恐らく数ヶ月程度で公開に踏み切るのではないのでしょうか。その日が楽しみです。

ハムフェアへの大協賛

今回の訪問目的の一つに、目

前に迫ったハムフェア2001への協賛の願いがありました。以前も何度かご協力をお願いして、VOAグッズのご提供を頂いているので、今回も出かけた訳です。今回は、人気のVOAキャップ、Tシャツ、立派なノートパッドなどなど、持ちきれないほどの品物が準備されていきました。日本へ運ぶのに大変なくらいでしたが、大変貴重な品々であり、会場へ参加される皆様への又とない提供品です。ので、喜んで運できました。本誌の発行時には、終わっていますが、VOAポスターと共に横浜のハムフェア会場でごらんになった方々も居られることでしょう。





## 世界の日本語放送 (2001-08-26現在)

国名	局名	時間 (JST)	周波数 (kHz)
ロシア	ロシアの声・ (モスクワ放送)	21:00-22:00 22:00-23:00	630,720,7330,9490,11755 630,720,7315,9490,11755
マルタ	地中海の声	14:00-15:00(日)	17570R
イラン	イスラム共和国 (イランの声)	22:00-22:28 06:00-06:28	15235,15555 11885,13635
タイ	R.タイランド	22:00-22:15	11850
ベトナム	ベトナムの声 同上 同上	21:00-21:27 23:00-23:27 06:30-06:57	9840,12020 同上 同上
インドネシア	インドネシアの声	20:30-21:00	9525
グアム	太平洋の声 /KTWR AWR/KSDA 同上	06:00-06:58 21:00-21:58 06:00-06:30 22:00-22:30	11690 9465 11980,15240 11705,11980
台湾	台北国際放送 同上 同上 同上	20:00-21:00 22:00-23:00 10:00-11:00 17:00-18:00	7130,11605 7130,11605 15310 15465
中国	中国国際放送 (北京)	18:30-00:26	1044,7190,9855
韓国	ラジオ韓国 同上 同上 同上 FEBC	17:00-18:00 21:00-22:00 23:00-24:00 09:00-10:00 21:30-22:45	5975,7275 1170,5975,6135 5975,7275 11810 1566
朝鮮民主主義 人民共和国	朝鮮の声 同上 同上	06:00-08:00 16:00-19:00 20:00-23:00	621,3250,6520,7580 621,3250,6070,7580,9650 621,3250,6070,6520,7580
モンゴル	モンゴルの声 同上 同上	18:00-18:30 21:00-21:30 06:00-06:30	12085 同上 同上
ハワイ	KWHR 同上 同上 同上 同上	09:00-10:00(土) 18:00-19:00(土) 19:00-19:30(土) 07:30-08:00(日)注 10:00-11:00(日)	17510* 17780* 9930** 17510** 17510*
アルゼンチン	アルゼンチン 海外向け放送	19:00-21:00 (月一金)	11710

上記の周波数には、アナウンスされていて、確認されていない周波数も含んでいます。  
周波数のRはロシア中継、記号なしは、本国から送信。\*:主の来臨に備えて。\*\*:福音の宝。  
注:アナウンスは従来通り07:00であるが実際は07:30開始が多い。



# BCL LIFE



## ②8 朝の15メガ、徹底調査

山田 耕嗣

朝の15メガを3年ぶりに徹底的に調べてみました。調査を行ったのは8月下旬で、朝5時から11時までの6時間の受信記録です。

朝5時の聞きものは15290kHzのスペイン英語放送です。時報が朝5時に正確に出てから開始音楽になり、最初のアナウンスは放送時間と周波数です。月曜日から金曜日までの放送だといっています。日本時間に改めると火曜日から土曜日までの朝5時ということになります。前半30分間はニュースです。ニュースは男女が交替でアナウンスしていて、日本の動きも取り上げられています。ニュースの最後にはカナリヤ諸島を含めたスペイン各地の天気のアナウンスされています。後半30分間は時報ではじまり、スペイン音楽やインタビュー、それにスペイン語講座があります。

15335kHzのラジオカイロは西アフリカ向けのフランス語です。朝5時半の開始のときは電波が強いのですが、しだいに弱くなります。フランス語のアナウンスは少なく、エジプト音楽がふんだんに流されています。時

報も流されていますが、時報はいつもズレています。衛星中継の電波ではなくてエジプトから直接に届いている電波なので時報がズれるのは不思議です。

15435kHzのラジオヨルダン は強力な電波ですが、同時に同じ番組内容で出ている11810kHzも強力な電波です。聞きくらべてみてください。アラビア語の局名アナウンスは「ハシミリアーヨーダン」と聞こえています。


15255kHzは朝5時がVOAアメリカの声のウクライナ語ですが、朝6時になるとラジオスウェーデンに入れ替わります。

イタリア放送の日本向け英語は15240kHzに出ていたのですが混信がひどいので15240kHzから逃げ出し15265kHzになりました。1964年6月30日に日本向け英語が開始されたときから放送時間は朝7時から25分間になっていましたが、それも変更されて朝7時5分からの25分間になりました。

今回の調査でいちばん困ったのは15370kHzに出るようになったアジアの声です。アナウンスには「台湾」がよく出てくるので、台湾の放送らしいことは

わかったのですが、台北国際放送で流されている開始音楽や終了音楽はありません。そこで送信開始を狙って聞いたところ、朝8時59分になったら局名アナウンスが、中国語、インドネシア語、タイ語、英語の順で出てきて確認できました。

15385kHzに出ている妨害電波は、どこかの中国語放送へ重ねているようなのですが、どこかの放送局への妨害なのかわかりません。妨害をかけられている放送局名を教えてください。



▲チェコのラジオ放送のすべてを紹介した20ページの英文の本。チェコにある自由欧州放送のことも載っている。今年8月にラジオプラハが発行。ラジオプラハへ申し込みは無料で貰える。参照：15545kHz



# 地球の裏まで放送受信の探検

## 《受信状況》◎超強力 ○強力 △弱小

15060 CBS, Taiwan ○ 0700-0900中国語	15195 Jamming ◎ 0900-1100VOAアメリカの声中 国語への中国製妨害電波	15290 REE, Spain ◎ 0500-0600英語（火一土） フランス語（月曜日）
15060 CNR-1, China △ 0700-0900中国語	15205 VOA, USA ◎ 0700-0830インドネシア語	15290 KSDA, Guam △ 0600-0630日本語 0630-0700英語
15060 WYFR, USA ○ 0900-1000ヒンディ語 1000-1100英語	15210 R. Cairo △ 0500-0600ハウザ語 0600-0700ヨルバ語	15290 VOA, USA ◎ 0700-0930英語 0930-1000低速発音簡易英語
15084 Vo Iran △ 0500-0700ペルシャ語	15220 SRI, Swiss ○ 0500-0530英語 0530-0600ドイツ語 0600-0630フランス語	15290 Jamming ◎ 1000-1100台湾CBSへの中国製妨害電波
15100 CRI, China ○ 0730-0827中国語 0830-0857広東語 0900-0927客家語 0930-0957潮州語	15220 VOA, USA △ 0830-0900ビルマ語	15300 RFI, France △ 0500-0700フランス語
15105 DW, Germany △ 1000-1100ドイツ語	15225 BBC, London ◎ 0500-0530（火一土）ロシア語	15300 CNR-1, China ○ 0800-1100中国語
15110 REE, Spain △ 0500-0700スペイン語	15240 RAI, Italy △ 0550-0610ポルトガル語	15305 VOA, USA ◎ 0700-0900日本向け英語
15110 CRI, China ○ 0500-0657英語 0700-0727ポルトガル語 0730-0757中国語 0800-0957ロシア語	15240 KSDA, Guam ◎ 0600-0630日本語 0630-0700英語 （月曜日はBCL情報番組）	15310 RTI, Taiwan ◎ 1000-1100日本語
15110 R. Australia ◎ 0830-0930ベトナム語	15240 R. Australia ○ 0700-0830英語 0900-1100英語	15315 Vo Iran △ 0500-0527ハウザ語
15125 RRI, Indonesia ◎ 0800-1100インドネシア語	15250 DW, Germany ◎ 0700-0900ドイツ語	15320 KSDA, Guam ◎ 0700-0900ベトナム語
15135 DW, Germany △ 0600-0645英語 0900-1000ロシア語	15255 VOA, USA ◎ 0500-0600ウクライナ語	15325 R. Japan ◎ 0955-1000かぞえ歌のオルゴール 1000-1100英語
15150 VOA, USA ◎ 0900-1100中国語	15255 R. Sweden ◎ 0600-0630スウェーデン語 0630-0700英語	15335 R. Cairo ○ 0530-0730フランス語
15160 New Zealand ◎ 0500-0715英語	15260 CRI, China ○ 0730-0827中国語 0830-0857広東語 0900-0927客家語 0930-0957潮州語	15335 Veritas, Manila △ 1000-1030ベンガル語 1030-1100ヒンディ語
15160 REE, Spain △ 0800-1100スペイン語	15260 Vo Korea ◎ 0900-1000フランス語 1000-1100英語	15345 R. Morocco △ 0500-0700アラビア語
15175 Free Asia ◎ 0730-0830カンボジア語	15265 KSDA, Guam ◎ 0600-0700中国語	15360 RCI, Canada ○ 0759ピアノ独奏 0800-0830中国語
15180 Vo Korea ◎ 0900-1000英語 1000-1100スペイン語	15265 RAI, Italy ◎ 0701-0705小鳥の鳴き声 0705-0730日本向け英語	15360 BBC, London △ 0858鐘の音 0900-1100英語
15185 VOA, USA ○ 0600-0930英語 0930-1000低速発音簡易英語	15275 DW, Germany ○ 0500-0700ドイツ語	15365 R. Romania △ 0600-0656英語 0700-0756ポルトガル語
15195 AWR, Austria ○ 0500-0530西アフリカ向けDyula語 0530-0600フランス語 0600-0630英語	15280 BBC, London ◎ 0658-0700音階（レレミ）繰り返し 0700-0800中国語 0800-1100英語	15370 Vo Asia, Taiwan △ 0859各国語局名アナウンス 0900-1100中国語
15195 KTWR, Guam ◎ 0700-0730インドネシア語		15380 CNR-1, China △ 0900-1100中国語
		15385 Jamming ◎ 0900-1000中国製妨害電波



## 《受信状況》◎超強力 ○強力 △弱小

15390 R. Romania 0500-0557フランス語	△
15390 BBC, London 0730-0800ポルトガル語	△
15395 R. Thailand 0930-1000英語 1000-1100タイ語	○
15400 BBC, London 0500-0800アフリカ向け英語	◎
15400 CRI, China 0730-0827中国語 0830-0857広東語 0900-0927客家語 0930-0957潮州語	○
15405 R. Romania 0500-0656ルーマニア語	○
15405 CNR-8, China 1000-1057カザフ語	◎
15410 VOA, USA 0500-0700アフリカ向け英語	○
15415 R. Australia 0630-0900インドネシア語	◎
15420 CRI, China 0930-0957ポルトガル語	△
15430 Free Asia 0800-0900中国語	◎
15435 R. Jordan 0500-0700アラビア語	◎
15445 VOA, USA 0500-0700アフリカ向け英語	△
15455 Vo Russia 0500-0600英語	◎
15455 R. Budapest 0658-0700各国語局名アナウンス (英語はThis is Radio Budapest, Hungary*) 0700-0900南北アメリカ向けハンガリー語	○
15460 Jamming 0700-1100台湾CBS中国語への中国製妨害電波	◎
15465 FEBC, Manila 0830-1030ビルマ語 1030-1100インド方言	○
15470 Jamming 0630-0700VOAアメリカの声韓国語への北朝鮮製妨害電波	◎
15475 Irkutsk, Russia 0717-0729調整音 0730-1100ロシア語	○

15480 CNR-1, China 0900-1100中国語	△
15485 Free Asia 0730-0830カンボジア語	◎
15485 R. Pakistan 0940-1100ウルドゥ語	△
15495 R. Kuwait 0500-0800アラビア語	△
15500 CRI, China 0630-0727フランス語 0730-0827中国語	△
15505 R. Kuwait 0500-0700アラビア語	△
15515 Jamming 0500-0700自由アジア放送中国語への中国製妨害電波	◎
15520 FEBC, Manila 0845-0930ビルマ語	○
15525 KTWR, Guam 0615-0825中国語	◎
15530 Veritas, Manila 1000-1030テルグ語 1030-1100ベトナム語	◎
15535 RFI, France 0800-1000フランス語 (9月3日に12025kHzへ変更)	△
15540 CNR-2, China 0500-1100中国語	○
15545 VOA, USA 0500-0600アラビア語	◎
15545 R. Praha 0600-0630チェコ語 0630-0700英語	△
15545 Free Asia 0900-1000ラオス語	◎
15550 CNR-1, China 0730-1100中国語	△
15550 Free Asia 0800-0900中国語	◎
15575 R. Korea 0500-0600ドイツ語 0600-0700英語 1000-1100スペイン語	◎
15575 Jamming 0800-1000ラジオ韓国韓国語への北朝鮮製妨害電波	◎
15580 TWR, Irkutsk 0930-1100インド各語	△

15595 RFI, France 0800-0900フランス語	◎
15605 CNR-1, China 0830-1100中国語	○
15650 Vo Greece 0800-0900ギリシャ語	◎
15660 Free Asia 0930-1030ビルマ語	◎
15670 CNR-8, China 0800-0857チベット語 0900-0957ウイグル語 1000-1057カザフ語	◎
15680 Jamming 0800-0900自由アジア放送中国語への中国製妨害電波	◎
15695 CNR-8, China 0800-0857チベット語	△
15695 Free Asia 1000-1100チベット語	△
15710 CNR-5, China 0953チャイム 0955中国国歌 0956-1100台湾向け中国語	◎
15775 WYFR, USA 0500-0600英語	◎

## 読者の受信状況

7130 RTI, Taiwan 2200-2300日本語 2300-2400韓国語	◎
7135 Vo Russia 2100-2203日本語	◎
7135 BBC, London 2200-2245インドネシア語 2245-2330ビルマ語	◎
11600 R. Praha 0500-0527英語 0630-0657英語	◎ △
(柏市・伊藤礼大)	
6090 Caribbean Beacon, Anguilla 1700-1900英語	○
12110 Netsanet, Ethiopia 0200-0300アムハリック語(月・木)	◎
17495 R. Sweden 2100-2130ロシア語	◎
21745 R. Praha 2200-2229インド向け英語 0100-0127東アフリカ向け英語	△
(長岡市・小林浩)	

(皆さまの情報をお寄せ下さい。)



# PHSの実用度

米澤正行

## 徹底チェック!



### ワイアレス・モバイルソリューション展

今回は東京で開催されたワイアレス・モバイルソリューション展を紹介します。会場ではDDIポケットのビジネス講演も行われましたので、その内容にも触れてみようと思います。

### モバイル全盛

この「ワイアレス・モバイルソリューション展」は移動体通信関連の展示会で毎年開催されています。最近PHS・携帯電話は音声通話だけでなく、メールや情報管理など、その使い方が多岐に広がってきています。今回もPHS高速データ通信や

次世代携帯電話サービスのスタートを間近に控え、多くの企業がモバイル関連の提案を行っていました。PHSキャリアとしてはDDIポケットがKDDIブース内に、ドコモPHSがNTTドコモ内にそれぞれコーナーが設けてありました。

では、来場者の注目を浴びていた商品を簡単に紹介します。

#### FOMA

国内の携帯電話キャリアの先陣をきって5月30日より試験サービスをスタートさせたNTTドコモ「FOMA」。その後、通話接続の不具合などによる提供

端末の交換、テレビ電話端末導入の遅れなどトラブルが続きましたが、現在は順調にサービスが提供されているようです。来場者の関心もひととき高く、NTTドコモのFOMAブースは混雑していました。

展示されていたのは標準タイプの「N2001」とテレビ電話タイプの「P2101V」、データ通信カードタイプの「P2401」。「N2001」と「P2101V」は人気の折りたたみタイプ。重さは標準タイプで105gと、従来の携帯電話よりもかなり軽くなります。テレビ電話タイプになると



▲FOMAのブースには常に人だかりができていた。国内だけでなく海外企業の関係者も多く訪れていた。



▲FOMAの標準タイプ端末「N2001」。重さ105g。5月よりスタート試験サービスでも利用されている機種。





▲FOMAテレビ電話型端末「P2101V」。内部ソフトに不具合が発生した為、試験サービス導入が約1ヶ月遅れた日くつきの端末。写真ではわかりにくいが折りたたみ部分の右側に回転式カメラが装備されている。

150g。やはりここまで多機能・高性能となれば多少の重さは我慢…と言ったところでしょうか。

会場では、人気を独占していたFOMAですが、10月予定の本サービススタート以降は市場の動きを冷静に見てから購入を考えるユーザーが多いだろうと言われています。その理由は、スタート当初のエリアがかなり狭いこと、通信料（パケット料金も含む）がかなり高めに設定されていること等が上げられます。かなりのコア・ユーザー以



▲DDIポケット「AirH」ブースもビジネスマンを中心に注目度が高かった。定額の使い放題コースなど低コストでのデータ通信サービスが魅力だ。



▲J-PHONEブースにいた女性はほとんどが人気機種「J-SH07」を身につけていた。6月よりスタートしたjavaアプリに対応した高性能端末。3D画像の待受け画面はユーザーのマニア心をくすぐる…?

外は当分の間、買い控える傾向にあるだろうと考えられています。果たしてこの予測はその通りになるのでしょうか?

## AirH

DDIポケットのAirH<sup>®</sup>ブースにも多くの来場者が訪れていました。展示されていた商品は、前号で紹介した「ビジネスショウ2001」の時とほぼ同じで特に目新しさは感じませんでした。既に発売が開始されていたAirH<sup>®</sup>対応カード型端末「MC-P300」がロコミで売れ行きを伸ばしていた事もあり、

ブース内のあちこちで関係者の説明を熱心に聞くビジネスマンを見受けました。

企業がPHSを導入する際、その決め手となる理由の1つに、その低コスト性が上げられます。特

にデータ通信では携帯電話よりも高速で且つ安い通信料でやりとりが可能となす、コスト削減の意味からもPHSに着目する企業は多いと聞いています。送受信するデータの重さによってパケットと回線交換を自動的に選択するフレックスチェンジ方式や32パケットの定額常時接続プラン（つなぎ放題コース）等は低コストのモバイルソリューションに相応しい商品となった



▲AirH<sup>®</sup>カード型端末「MC-P300」。店頭で着実に売り上げを伸ばしている。まもなくコンパクトフラッシュタイプも発売される。





▲各メーカーのPDAと「c@rdH」ブチの装着例を展示。写真左より2番目が新型の東芝「ジェニオe」。



▲feelHの音楽配信デモコーナーも関心を寄せる人でいっぱいだった。

ようです。特に8月29日よりスタートした「AirH・つなぎ放題コース」は当初7000円/月の予定でしたが料金の見直しが行なわれ、5800円/月(年間契約割引を適用すると4930円/月)での提供となりました。この見直しでAirH加入に拍車がかかるかもしれません。

ブース内にはAirH関連の他にもfeelH端末による音楽配信、コンテンツサービスのデモンストレーションも行なわれていました。

### ジェニオe

東芝ブースでひととき人気をさらっていたのが8月20日に発売されたポケットPC「ジェニオe」でした。この「ジェニオ

という名称に聞き覚えのある方はかなりのPHS通です(!? )。1997年6月、DDIポケットのPHS・PDA一体型端末として発売されたのが初代「ジェニオ」です。残念ながら本体の大きさと音声通話を行なう際の使い難さから人気はひとときでしたが、PHSの1つの方向性を提案する商品でした。

今回の「ジェニオe」はそのスタイルも一新、ポケットPCという位置付けで市場に登場することになりました。本体上部にSDメモリカードとCF型通信カードの2つのスロットを搭載。重さ180g。実際に持ってみた時、本体がちょっと肉厚に感じましたが、使い慣れると気にな

らなくなりました。

## PHSの今後

DDIポケットが行なった講演は「PHSの特性を活かしたデータ通信施策」でした。主にAirHに関する内容でしたが、特に印象に残った内容について紹介したいと思います。

今後PHS・携帯電話でインターネットを利用する、いわゆる「モバイル・インターネット」は確実に増加していくと予測されています。現行の携帯電話、及び次世代携帯電話(IMT-2000)では全ての「モバイル・インターネット」利用者を収容できるだけの余裕はありません。理由はその規格にあります。



▲受付のお姉さん方。このやさしい笑みが混み合う会場の清涼剤となる。



▲東芝ジェニオe。本体上部のCF通信スロットにはc@rdHブチが装着されている。





▲ドコモPHSは「P-in Comp@ct」によるデータ通信をアピール。思わずシャッターを切った。



▲ドコモPHSの端末に差し込まれたブルートゥース対応アダプター。端末がちょっと古いタイプだったので思わずシャッターを切った。

PHSは音声通話もデータ通信も1chで32kbpsの通信スピードが確保されています。しかし携帯電話の場合、音声通話は平均5~8kbps程度なのでデータ通信を行なうには数倍のネットワーク容量が必要になります。PHSと携帯電話は現在同じ土俵で戦っていますが、将来的には明らかにPHSの方が有利なのです。コスト面から見ても、携帯電話(次世代携帯電話も含む)がPHSのデータ通信料金レベルに設定するのは至難の業です。

DDIポケットはこの秋には128kパケットサービスの提供を始める予定です。既に試作機によるフィールド実験も行なわ

れているそうです。このサービスはパケットとはいえ、複数のchを束ねることで実現します。複数のchを複数の基地局にまたがって束ねるという方法もPHSがマイクロセル方式を採用しているからこそ可能であり、基地局を簡単に増設できない携帯電話システムでは実現し難いことなのだそうです。

そして最後にDDIポケットでは今後もモバイル・インターネット市場をより拡大させ、市場全体の活性化に努めていくと述べていました。

## PHS高度化に向けて

総務省では情報通信審議会の

答申を受け、この6月より「PHS高度化」に向けた法案整備を始めています。答申の内容は既に公表されていますが技術的に内容が複雑なので、ここでは説明しきれないのですが、IMT-2000との電波干渉回避策とともに更なる機能充実、通信スピードの高速化を目指しているとのことでした。

DDIポケットでも既に開発準備を進めているそうですが、ほとんどが既存の技術要素で開発が可能だということでした。

この内容につきましては、またの機会に取り上げてみたいと思います。

それではまた次号で!



▲京セラ・ブースで見つけた中国向けPHS端末。固定電話のインフラ設備がない地域での利用だけに端末の機能も音声通話のみと非常にシンプル。




▲128kパケットサービスに期待するユーザーは多いと聞く。関心が高いのはやはり通信料。定額使い放題が実現すれば魅力的なサービス。



# 衛星放送 オモシロ物語

小松佳境

やはりBS



▲写真—1：Eスポで地上波テレビに乱れが出てもBSは何の影響も無く美しい画像が楽しめる。

今年はEスポの発生が多く、地上波テレビのテロップに「只今一部の地域でテレビが映りにくくなっております」と良く出ます。この表示が出ると待てましたとFMのDXに励み、中国や台湾、韓国の放送を受信しQSLカードの収集に励んでいる方も多いようですが、テレビの視聴者には困った現象です。

週末にテレビを見ていましたら、米国大リーグ中継をやっていました。やはりEスポが出て画面が随分見にくくなっていました。この時は、並行してBS7で出ていましたので、美しい画像はBSの方で楽しめました(写真—1)。電離層の最下層に出るEスプラディック層

は、通常は電離層が反射しないVHFまで反射するので、FM波や地上波テレビも遠距離伝播します。しかし、衛星放送の周波数は12GHzという遥かに高い周波数で、とても電離層で反射するような波ではありません。このためEスポにもびくともしない訳です。

衛星放送の悩みは降雨減衰の大きいことで、受信する方は諦めるしかないのですが、アップリンクのほうはそうは行きません。大雨の時はアップリンクの方は、雨の降っていないバックアップ局から上げることで減衰を防いでいます。従って、BS

▶写真—2…ボルチモア球場のバックネット場外。



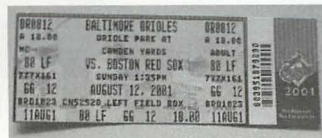
もCSも必ずバックアップの地上局を持っています。

## 米国で本物の 大リーグを見る

BSで野球放送を楽しんだ後、米国へやってきました。今回は首都ワシントンDCでの仕事です。厳しい仕事が一息ついて、たまたま週末にぶつかったので、新聞で調べましたら、ボルチモア・オリオールズのホームゲームがあり、相手はボストン・レッド・ソックス。しかも日曜のゲームに野茂が登板の予定と出ています。

ワシントンには地元チームが無いので、ワシントンの連中はボルチモア・ファンが多いです。仕事場はワシントンでも、住んでいるのはバージニアやマリーランド州の人が多く、高速のベルト・ハイウェイを経由してボルチモアへ向かえば3-40

▼写真—3：大リーグ入場券。最高35ドルから7ドルまである。







▲写真-4：ベーブ・ルース博物館の外観。

分で球場へ着きますので、東京の郊外から後楽園球場へ行くより楽なくらいです。


日曜のゲームは1時45分からののですが、早々と球場へ2時間前に行きました(写真-2)。もうファンが続々詰め掛けています。しかし、天気は思わしくなく、途中の高速道路では時速65マイルの所見通しが悪く40マイルしか出ませんでした。切符は前日について有って窓口で並んで買いましたが、最高35ドルからのところ、生憎18ドルの切符(写真-3)しかありません。左翼の前から5列目でした。雨模様で、試合中止の時はどうなるの? と聞いたら、代替日が指定されるので、その日に切符は有効になるといいます。「東京からそう簡単には来られないよ」と言ったら、それはもっともだと、球場から75マイル以遠に住んでいる人は返金手続きをしてリファンドされるので、その場合の申し込み用紙をくれました。納得の行く方法です。

球場へ早めに来た理由は、ボルチモア生まれのベーブ・ルー

スの野球博物館を見たかったからです。球場の係員に聞いたら、道路に出て歩道の野球ボールのマークをたどって行けば数分とのこと。信号を2つ渡って、無事たどり着きました。名前の有名なさに比べるとちっぽけです(写真-4)が、生まれた家ですので始めから金持ちであった訳ではないということです。

## ベーブ・ルース博物館

入場料6ドルを払って入りました。野球を見に来たと思われる家族連れが一杯入っています。日本でもお馴染みのルースの写真と並んで写真を撮っている人もいます(写真-5)。彼の偉大な一生を紹介した素晴らしい博物館です。同時に、オリオール・チームの博物館でもありますので同チームの「鉄の男」リプケン選手の、記録的な選手生活の紹介もあります(写真-6)。そのリプケン選手はいよいよ今年が最後の選手生活で、先日イチローや佐々木選手が登




▲写真-5：お馴染みのルースの写真と並んで写真を撮っている人も。

場したオールスター・ゲームで表彰されたことはご承知の通りです。大リーグでの連続出場記録を塗り替え今最も尊敬される現役選手です。

博物館には何と野茂選手のサインボール(写真-7)が飾ってありました。そうです、彼は今年の4月4日に当地でオリオールズと対戦し、2度目のノーヒット・ノーランを記録したのでそのウイニング・ボールでした。良いものが見られて嬉しかったです。

30分ほど見学して、そろそろ試合開始まで40分ほどです。ので球場に戻ることにしました。外はものすごい雨降りです。「みんな今日は雨でゲームは流れだな」などと言っていてい

▼写真-6：オリオール・チームの博物館でもあり、同チームの「鉄の男」リプケン選手の、記録的な選手生活の紹介もある。







▲写真-8：レッドソックスの先攻で試合開始。守る3塁に背番号8のリブケン。今シーズンで引退する鉄人を見られて幸せ。

球場へ入り、指定席へ行ってみると、雨でびしょりでも座る気にはなれません。後方スタンド下の雨の入らない席では、みんな試合開始を待ちかねておしゃべりをしています。しまった、ああいう席の方が利口だったなと反省しました。又、売店のある方へ戻り、腹ごしらえをします。飲み物にビールを買ったら、グニャグニャピンでした。隣のアメリカ人と話したら、興奮して場内へ投げる奴がいるので、危険を避けてこうしているのだそうです。ついでに、日本では国内の野球ニュースの前に、TVでイチローや佐々木

の活躍ぶりを出すのだと言ったら、日本でもそんなに米大リーグの人気の高いのかと感心していました。「でもアメリカではシアトルの試合は切符が買えなくてね」と、嘆いていました。


## 野球はアメリカの国技

だべっている内に信じられないくらいに空が晴れて来ました。席に戻り、用意したタオル

で拭いて座りました。試合開始数分前です。試合開始時間に合わせて天気が良くなってまるで神業です。試合開始宣言、そして国歌斉唱。だらけたアメリカ人もここだけは神妙です。

レッドソックスの先攻で始まりました(写真-8)。つまらないエラーが続いてランナーを次々に出しました。そこへセンター・バックスクリーンに大ホームランを打ち込まれ、結局初回に6点を失いました。しかし、オリオールズも1回裏にホームランが出て3点を返し、まだ望みはつながりました。

試合開始時、周辺の観客席はガラガラでしたが、徐々に埋まってきました。左側には、若夫婦二組一家が来ました。試合を見ているよりは、交替で売店へ行って飲み物や食べ物を買ってくる時間の方が長い人たちでした。我々の至近距離にホームランが打ちこまれた後奥さんが帰ってきて、旦那に「お前の席をボールが直撃したのに」と言われ残念がっています。本当は3回に右側の席のお客が来まし




▲写真-9：おばあちゃんが、熱心に孫に試合の動きを説明。只今ピーナッツ食べて沈黙。




◀写真-10：若い世代へ野球の面白さが伝えられて行くところにアメリカでの野球の国技としての強さがありそう。お父さんの肩で拍手する女の子。これが右隣のおばあちゃんのように行って行くのだ。


▼写真-11：背番号8の鉄人リブケンのシャツを着て球場に向かう親子。ボルチモアはやっぱりカル・リブケンの町だ。







▲写真-12：9回、イチローのバントで得点圏にランナー。点数は1対1。



▲写真-13：同点から2対1と一点勝ち越し、佐々木がセーブして試合終了という典型的な日本人選手の活躍による勝利


た。おばあちゃんと孫二人です。まだ2歳と4歳位の男の子で、上の子は座るとすぐに暑いとシャツを脱いでしまい、上半身裸で日光浴です。ここで感心したのは、このおばあちゃんが、熱心に孫に試合の動きを説明しているのです(写真-9)。ほら今のはボールだ、あと1球でフォウボールだよ、と言っています。しかし地元チームがヒットすると、年に似合わず歓声を上げてしまい、解説は一次中断です。観客を見ると、幅広い年代が来ており、女性が意外に多いです。孫連れの女性が結構居て感心しました。隣のおばあちゃんの例をひくまでも無く、このように若い世代へ野球の面白さが伝えられて行くところにアメリカでの野球の国技としての強さがあるのだなと感じました(写真-10/11)。日本の国技と言われる相撲でも、随分昔は親子、孫連れの観戦も多かったのですが、今は高い入場料のこともあって、家族連れの観戦は少なくなりました。ボルチモアの入場料はたったの7ドルから35ドルでした。この日も4万8千人の満員御礼です。

試合は、この後も乱打線気味で、7回には11対5と離され、地元の人たちは負け戦のムードになってきました。球場を出て行く人も増えています。帰り、大駐車場から出るのにかなり時間がかかりそうと思うと、ゆっくりしていられないのかも知りません。私も、9回表にブルペンを見て、野茂が練習をしているので、今日の出場の見込みは無いと球場を出ました。駐車場は、高速に入り易い所に入りましたので、すんなり出られました。ホテルまで、30分で帰ってしまいました。テレビで最終結果をみたら、9回裏に積極的な攻撃があって12対10まで追いつけていました。ゲーム評は、初回のエラーさえ無ければ勝てたというものでした。

夜、テレビをつけたら、衛星放送の人気スポーツチャンネル、ESPNがシアトルの試合を中継していました。9回にイチローのバントで得点圏にランナーを出し(写真-12)、同点から1点勝ち越し、佐々木(写真-13)がセーブして試合終了という典型的な日本人選手の活躍による勝利でした。


## たった50ドルのCSセット一式

ホテル近くの電気店「ラジオ・シャック」に入ったら、店長が声をかけて来て、今ならCSのアンテナ／受信機セットが僅か50ドルだといいます。おまけに取り付けサービス無料です。これで儲かるの？ と思わず聞いてしまった値段です。驚きました。通常は、72.95ドルだそうです。これでも安い方です。以前の特売のように、DirecTVの契約義務もないそうで、米国の衛星テレビ・セットの安さに仰天しました(写真-14)。



▲写真-14：米国の衛星テレビ・セットの安さに仰天。このパンフレットは特売のCSセットの脇に重ねられていた。





# 鉄道ファンの Po-BOX

## 第46回 誘導式無線

小宮山 彰

今年は鉄道の事故が相次いで発生しましたが、ようやく安全対策の第一歩となるのでしょうか？ 政府が打開策として数年のうちに地方の中小私鉄にも「自動列車停止装置」いわゆる「ATS」が赤字を抱える地方私鉄にも配備出来るように補助金を増額、利用者の安全対策に力を注ぐよう前向きな姿勢を示し始めました。

前にも述べたとおり、特に鉄道は一般の利用者からも公共機関と言うより一般の利益を追求する私企業としてみられているために「国が私企業に補助をするなんてまかりならん」と言う意見が台頭し、すっかり自由競争社会に負け気味の鉄道が復権

する日が来るのでしょうか？

ついでに言えば、最近ようやく官民共に環境問題に付いて関心が高まり、特にここ数年はバスやトラックなどの排ガス関係に熱心になってきていますが、社会の根幹をなす物流を止めるわけには行かず、その代替手段として色々な意見が出ている中、そんな折比較的地球環境に優しい鉄道を見直そう！ と言う機運が高まってきました。

官公労のスト権ストをきっかけに、急激にトラックなどに奪われた荷主を取り戻すため、日本貨物鉄道（JR貨物）が色々な事を試みていましたが、貨物の欠点である加減速特性の向上によって輸送力の増強を計ろうとしています。

現在鉄道貨物は、動力集中型という方式を採用し運転をしています。

かつて旅客輸送もこの形態をとっていましたが、重たい機関車で、車両を引っ張る方式は加速や減速特性が悪いため、運行本数を増やすことが難しく、今ではそのほとんどが電車化されてしまいましたが、これと同じ発送なのでしょうか？ 後2～3年のうちに、東京～大阪間に電車化した貨物列車を投入し、

同区間約1時間のスピードアップを計るそうです。

これらがうまく行くと鉄道の復権は有るのでしょうか？ 順調にいくように夢を持ち続けましょう…。

## 誘導式無線の補足

高周波利用設備である「誘導式列車無線」について、今回はその概念のさわりだけの扱いでしたから、これについて補足説明をします。

配備の歴史などは以前説明した通りずいぶん古くから有るもので、その名の通り電磁誘導を利用した通信方式で現在おもに長波帯を使用したものがあちらこちらの鉄道会社で多用されています。

前回の繰り返しになりますが、一般の無線設備では機器の取扱をするために各人に「無線従事者免許」を取得させ、設備には各々「無線局免許」が必要となり、この無線局も一定の期間をおいて検査が必要になります。

今現在はこれらが、機器の性能向上と共に規制が緩和されていますが、以前は安くて煩雑な手間がかからず、効率が良く実用になる設備と言うことで、誘

<b>【通販】在庫処分 絶対安い</b>	
★パトリオット(新型)定価¥45000	
5台限り! 1台 ¥29800	
※取締りと同じ周波数のレーザーを照射! 取締り近	
の使用は妨害になりますので使用厳禁!	
★スティンガー-S A-M II	
(定価125000)上のパトリオット機能とさらに	
赤外線撮影時フロントガラスが真っ黒に写る機能を搭載	
2台限りで1台 ¥69800	
★スティンガー-6S(マルチカメラ)7割引	
赤外線カットナパカバー ¥14400	
身分証不要 ¥8900 割引可	
★ブリケー(ツーカー-3300円込・関東・東海・関西)	
★ブリコール(ドコモ・全国通話可能・電波が強い)	
日本私鉄システム部FAX078-332-7345	
<a href="http://www.dio-s.com/post/">http://www.dio-s.com/post/</a>	





導無線設備が各社で導入されました。

誘導無線は上記のように、無線局に必要な「無線局免許」や従事員に「従事者免許」などの不要な方式であり、基本的に内部で品質などの検査さえしていれば実質許可だけのもので、無線局のように定期的な免許更新などはありません。

誘導無線は以前説明したよう

以前説明したように誘導式列車無線は、元々炭坑などの連絡用無線を改良して出来た方式ですから、同じ様なトンネルを走る地下鉄を中心に普及し使用されています。

そこで電波の中で非常に波長

すると物理的に平行敷設されている電車線（架線）に電磁誘導され、車両の屋根に設けられた同調コイルに起電力が発生

●5人R+8人A+7人T **12,000円** (12人4日)  
●1/2メソップ+7人T **5,000円** (長き約4.0m)  
●Bタイプ用・Cタイプ用+4人T **3,000円** (長き約3.0m)  
●1人型信号機5分Tに限りての他様々なお取付の定価！  
●大田原市に在る定価 **15,000円** (お取付約1.5m)  
●小型信号機で、1人Tタイプ別無信号機で定価とせんか？  
●大野好！1人Tタイプ **3,000円** (長き約3.0mに相当)  
●京浜1Rの電波を特出しせん！1人Tタイプ **7,000円**  
●京浜1R進行方向専用Tタイプ **1,000円**  
●京浜1R進行方向専用Tタイプ **1,000円** (1人Tタイプ)  
●内容：一通り、soon等Tタイプ、soon用 普通車、soon  
用、(4～12)soon1000円低価格車、soon  
用、エレクトロ **12,500円** パセ **2000円**  
●Bタイプ **3,000円** 普通合付 **10,000円**  
●国産純種一乗車 (1乗車、1乗車、1乗車) 要す各指定  
●国産純種一乗車 **6,000円** 国産純種一乗車 **6,000円**

**送料** 本州800円 四国九州1100円 その他1500円  
カタログは住所氏名を必ず明記の上、ご請求  
ください。(160円切手代里可)

郵便振替 00290-6-51052  
加入者名 ティーアール無線研究会  
〒240 横浜市保土ヶ谷区峰岡町3-359  
でんめい045(331)5543 通販専門です！  
問い合わせはWにてお願いします





(ループコイル、実質上の受信アンテナ) これを増幅し復調すると移動する列車内でも受信が出来ることになります。列車側から送信する場合には、この逆の順で基地局まで伝わることになります。

通信できる範囲は「誘導線から数メートルの範囲」だけになりますから、普通の無線機などと比べると少し不便ではないかとも考えますが、実際考えてみれば細長いエリアを持つ鉄道には一般路線やトンネルなど、どこでも採用できる良い方式であります。

しかし今説明した方式は、路線を各ブロックに分け、あくまで壁に張った誘導線をアンテナとして通信する方式の話です。

## 誘導式列車無線の方式

電話線からの移行時には、そのまま裸銅線に電波(高周波電流)を流していましたが、元々この電話線は通信する機能以外にも「決められた断続信号を送ると架線停電させる機能」や「断線検知」なども持たせていました。そのまま誘導線に転

用されたものが多かったのですが、近年はOW線やDV線など(被覆付きの電線)を使用し、電話機能は「沿線電話」にその役目を譲り渡しています。

本題である方式について分類しますと、「大地帰路方式」と「広角2線式」などに分類されますが、ほとんどの鉄道事業者が採用している方式は前者の大地帰路方式です。

この方式は送信機からアンテナである誘導線とマッチングをとるために、誘導線の末端に「終端抵抗器」を入れ片方をアースへ落とす方式で、断線検知機能を持たせても一対の電線を引けばよいので数多く採用されています。

後者の方式は終端器を使用せず一定の距離から送信部まで戻す方式です。

なお、基地局から送信電波の乗せ方にも色々な方式があります。

線路際に張った誘導線を、基地局側の受信だけに使用して、基地局からの送信電波は「耐圧の大きな蓄電器」(コンデンサ)を使用して直接電車線(架線)と結合させ、電車線自体を直接送信アンテナとして利用する方式があります。

この方式は高耐圧のコンデンサを各変電所に設置、高周波電流と混合しますので、電車線のセクションがそのまま無線の区割りにもなります。

前項で説明した逆の誘導もされ、通信品質はあまり変わらないと思われるのですが、線路際に張った誘導線を細かくブロックにわけて受信機のみを多数設置し、列車→地上の通信品質の向上を図ることが出来ます。連続

して基地局から電波を出している方式を採用している路線が多く採用しているとの情報もありますが、どういう理由かは資料が無く分かっておりません。

## パンタグラフがアンテナに?

列車からの送信アンテナに「パンタグラフ」を使用する方式もあります。

これも地上→列車と同じように、パンタグラフに高耐圧コンデンサを取付け、列車側からの送信電波がそのままパンタグラフを使って架線に流す方式です。

架線に流れた高周波電流は、線路際に張った誘導線に電磁誘導されて受信機へと伝わりま

す。しかしこの方式には欠点があり、非常時にパンタグラフを降下させてしまうと、列車側からの送信が出来なくなってしまうため、万が一を考え列車側に受信用アンテナの他に送信用アンテナを別に設けた方式もあります。

これによりパンタグラフに依存しなくても列車と指令所などが更新できるようになっています。

誘導式無線設備はナローのFM方式を使っていますが、周波数が低い事もあって常時相当量のノイズがあり、一部の会社では「LCX」(漏洩同軸ケーブル)などを使用した空間波方式に変える会社も出ている中、全線に誘導線を張り増して性能アップをしている会社もあります。まだまだ技術革新の望めるジャンルだけに、今後どうなっていくのが楽しみです。



OPTICAL DEVICES  
**YAMADA  
OPTICS**

ビデオカメラ用  
透視フィルター

**すけすけくん<sup>®</sup>**

型式VR1 実用新案、商標登録  
27/30/30.5/37/43/46/49/52mm  
型式VR2 ナイトショット専用  
(37mm限定生産)

〒483-8248  
愛知県江南市五明町天王7番地  
TEL 0587 (54) 0072  
FAX 0587 (54) 7713  
特殊光学製品製造 山田光学



# あんな店からこんな店まで こっそり教えます

お得情報満載!

## カルト ショップ ガイド in アキバ

第9回

### カードショップ トレジャー

毎回、秋葉原の隠れた名店を紹介していくこのコーナー。今月は、アイドル、アニメなどのテレカを扱うカードショップトレジャーを紹介しよう。


#### 根強い人気の テレフォンカード

近年、携帯電話の爆発的な普及により、発行枚数が減りつつあるテレフォンカード。しかし、登場したころから全国的に多数のコレクターがいる影響もあってか、現在でも根強い人気がある。その中でも特に人気が高い

分野がアイドルなどの芸能人、アニメやゲームキャラクターのものであり、今回紹介するトレジャーは、そんなテレフォンカードを専門的に扱うお店だ。

#### 予想が的中した 秋葉原への出店

秋葉原に出店したのは1998年の1月。秋葉原に出店した理由は、マニア向けの店がこれから増えていくと予想した上での出店となったのだが、その予想は見事に的中し、現在では秋葉原にある唯一のテレカ専門店となっている。



◀店内のケースにはテレカがぎっしり。常時在庫だけで7,000種もある。



▲大きな看板が目立つ店舗なのでわかりやすい。

#### 歴史の長い アイドルテレカ

今も昔も変わらない人気があるのは、アイドルテレカだ。有名な人から無名? 人まで今まで数多くのアイドルテレカが世の中に登場してきた。

今現在、人気が高いのはグラビアアイドルでフランス語講座の司会で活躍中の井川遥だ。

昨年までは、価格も手ごろな値段で販売されていたそうだが、今年になってから急に人気が出始めたそう



# あんな店からこんな店までこっそり教えます



▲癒し系アイドルとして人気急上昇の井川遥、13人に増殖した国民的アイドルグループ、モーニング娘。が圧倒的人気だ。

である。また、忘れてはならないのがモーニング娘。で、メンバーの交替を繰り返しながらも、新規にファンを獲得しているので、安定した人気があるそう。

## アイドル人気以上!? アニメキャラのテレカ

アイドルと同様に人気が高いのがアニメ、ゲームキャラクター関連のテレカだ。こちらも年間を通して数多くの作品が制作され、その都度ファンを獲得している。現在人気が高いのが最遊記、カードキャプターさくらなどで、またガンダム(特にファースト)、エヴェンゲリオンも放送が終了した現在でも熱狂的なファンが多く、根強い人気がある。



▲ガンダムシリーズは世代を問わず人気が高い。



## 意外なジャンルも人気が高い

これまで200万種類以上のテレカが発行されているのだが、その中には鉄道、スポーツ、車などをテーマにしたものもある。例えば警察関係のテレカだが、各部署ごとで発行し、かつ枚数も少ないうに非売品が多いので、意外な高値を呼ぶことが多い。参考までに、アクションバンドで発行したこの白バイテレカは現在、6,000円の値がついている。

また、鉄道関係といえばオレンジカードが有名だが、テレカも多く発行されており、市販品から関係者用の非売品まで数多くの種類があるそう。

スポーツ関係だが、競馬関連

での競走馬や特定のスポーツ選手のものややはり人気を呼んでいるようだ。

## 現在の高額販売商品は?

現在、秋葉原店での高額商品はガンダムシリーズの中のZZガンダムに登場するキャラクター「エル・ビーブル」のテレカであり、18万円で販売されている。また、中野店での高額商品では「エヴェンゲリオン」のテレカ(38万円)だそう。

ちなみに、過去最高額で売られたものは森高千里のテレカで、150万円で販売されていたそうですが、すぐに売り切れてしまったそうである。

## どのようなテレカにプレミアがつくのか?

まずは雑誌などの懸賞商品であることが重要なことであり、その中でも、アイドル系なら「週刊プレイボーイ」など、アニメ系なら「ニュータイプ」などの発行部数が多い人気雑誌なら尚更のことだ。もちろん、発行枚数が少ないこともポイントのひとつであり、かつ人気のあるアイドル、キャラクターであることがメインとなる。



▲このABテレカが6,000円で販売されているのは編集部員もビックリ!





▲秋葉原店で最高価格で販売されているのがこのエル・ビールのテレカ。価格は18万円だ。

## 入手したらすぐに売る！ これが高額買い取りのコツ

もし、懸賞に運良く当選し、すぐにも手放したいと思ったら、早めに売却すれば高値で買い取ってもらえるそうだ。

プレミアを期待して待っていると、いつのまにか価値が下がってしまうことが多く、また、アイドルなどの芸能人では、スキャンダル、結婚などで価値が下がってしまうことがよくあるので、その点は注意したほうがよい。買取は店舗への直接の持ち込み、もしくは事務所への郵送で対応している。

また、意外なことも知れないが、セット販売などの商品は、あまり値が張らないようで、販売するときは、全てバラで行っているそうだ。

## SHOP DATA

### ●秋葉原店

東京都千代田区外神田1-5-7

ニュー東和ビル2F

TEL・FAX：03-3526-4611

営業時間：午後12時から午後7時まで

定休日：毎週水曜日



▲宮崎アニメのキャラクターなども人気の高い品の一つだ。

## 狙い目は地方だ！

トレジャーでは、年間約5万種類、今までも述べ20万種類のテレカを扱ってきたが、それでも幻の商品もまだまだあるそうだ。先述した森高千里の150万円テレカの場合は、この時以降、一度も見たことがないそうであり、また、タレントが無名時代に地方の企業CMに出演することがよくあるが、その時代に製作されたテレカの中にはアッ!! と驚くものもあるそうなので、アイドルファンは地方にも注目したほうがよさそうだ。

## 中野店には在庫が豊富

秋葉原以外にも、中野にも店舗があり、こちらの方では常時2万点もの在庫があるそうだ。

### カタログ「カードエクスプレス」

#### 購入方法

切手1,000円分又は、50度数のテレカ2枚（105度数は1枚でも可）で発送。封筒の裏に必ず住所、氏名、電話番号、カタログ希望と記入のこと

例えお目当ての商品が秋葉原店になくても、中野店にはあることが非常に多いそうなので、こちらもぜひ足を運んではどうだろうか？客層は圧倒的に20代の男性が多いそうだが、最近は女性も増えてきているそうである。

## カタログで 在庫・相場をチェック

店舗での販売以外にも、通販を行っているが、すべての在庫を確認するには難しいことである。同店で季刊されている総合カタログ「カードエクスプレス」では、人気アイドルを中心としたテレカを2万種掲載しており、このカタログを最初に見て、在庫や販売価格の確認をしてから購入するお客さんが圧倒的に多い。初めての方は、このカタログを購入してからお目当ての商品を探そうがいいだろう。



▲年4回発行の総合カタログ「カードエクスプレス」。

### カタログ請求、カード購入、在庫等の 問い合わせ先

東京都新宿区新宿1-27-1-403

TEL・FAX：03-3352-7748

(午前11時から午後7時まで)

HPアドレス：http://www.cs-t.net/



# テレビ

## 局アナさんの情報満載!!

# 秘

# 特捜隊

AB流  
AB  
サテライト  
クラブ



▲今年の夏も、甲子園の熱戦を長島三奈キャスターが伝えてくれました。

女子アナフリークに大人気の本コーナー。今月は、毎日放送の3人の新人アナの生放送出演の模様、そして同じくテレビ朝日の新人石井アナの1日密着取材を掲載する。

それでは、新人アナウンサーの初々しい姿をご堪能頂こう！

(編集部)

この「テレビ秘特捜隊」では、皆さんからの情報をお待ちしております。局アナさんのエピソードをはじめ、テレビに関係のある話題であれば何でもOK！警察ネタも大歓迎です。映像を記録した写真かビデオテープを添えて、編集部「テレビ秘特捜隊」係までお送りください（採用者には記念品進呈!!）。お便りお待ちしております。

## 毎日放送の新人アナウンサーお披露目

毎日放送のお昼の情報番組「ちちんぷいぷい」で、2001年度入社の新人アナウンサー3人がお披露目になりました。

生放送の出演でいささか緊張気味の3人ですが、これからはどんどんテレビ、ラジオに出演して活躍してくれることでしょう。

八木 早希アナ

アメリカ生まれの韓国育ちという八木アナは日本語、英語、韓国語がしゃべれるというバイリンガル。好きな言葉は「和して流れず」で、人に流されず、自分の考えを大事にしていきたいとか。

小野 陶子アナ  
「千葉の松戸からはるばるやってきた」という小野アナ。持ち前の元気・負けん気・根気ですががんばりますと抱負を述べました。



今世紀最初に入社したアナウンサーの3人。

山中 真アナ

東京・神田の下町生まれ、下町育ちで、初めて地元を離れるという山中アナ。多くの人に出会ってたくさん勉強したいと意気込んでいました。



▼「こんにちは」とハキハキ自己紹介。



▼へへへ、大阪弁の早いしゃべりにひきつり笑いの小野アナ。



▶先輩アナに紹介される3人。和気あいあいとした雰囲気だ。



▼明るく挨拶。八木です。





# テレビ朝日の新人、石井アナに1日密着

テレビ朝日で放送された「絶対見たい!朝・昼・晩ご飯」にて、テレビ朝日の石井希和アナが1日密着取材を受けました。知られざるアナウンサーの1日を垣間見ることができました。

**石**井アナは朝8時に出社します。出社後、最初にすることは、みなさんのコーヒーを

▼朝からさわやかな笑顔をみせてくれる石井アナ。



石井 希和  
Ishii Kiwa

石井  
希和

東京出身  
フェリス学院大学 卒  
2000年 テレビ朝日入社

1976年(昭和51年)11月22日生  
[蠍座] 東京出身  
東洋英和女学院大学 卒  
1999年 テレビ朝日入社



武内  
絵美

▲仮眠室から出てきた武内アナ。髪の毛がボサボサ。

入れる事とアナウンス室に配達された朝刊の整理。それらが終わるとやっと朝食にあります。この日の朝食はパンとコーヒー。あと、お気に入りのアップルパイは毎朝欠かさないそうです。そんな事をしている内に、仮眠をしていた先輩の武内絵美アナが起きてきました。さらに



▶朝刊整理。何紙もあるのだ。かなりの重労働だ。

テレビ朝日 アナウンス室



▶アナウンス室の流し台でコーヒーを用意する。女子アナもサラリーマンなのだ。

私の朝食です



▲朝早く出勤する石井アナ。部屋はきれいな。



▲2人揃ってスターバックスのコーヒーとパンです。

は番組が終わった徳永有美アナ、野村真季アナがアナウンス室に戻ってきて、一気ににぎやかになりました。

ちなみに野村アナの朝食はご飯、みそ汁、卵焼きとしっかりした食事。徳永アナと武内アナはコーヒーとパンという簡素なものでした。



▶やっと朝食が食べられる。簡素な朝食だ。



▶毎朝食べるアップルパイでござけん。

1975年(昭和50年)8月14日生  
[獅子座] 石川出身  
大妻女子大学 卒  
1998年 テレビ朝日入社



徳永  
有美

▲徳永アナもひと仕事終えて戻ってきた。



1975年(昭和50年)11月2日生  
[射手座] 神奈川出身  
東京女子大学 卒  
1998年 テレビ朝日入社



野村  
真季

▲番組収録が終わって戻ってきた野村アナ。

**発** 声練習が終わると、大の仲良しだという龍円愛梨アナと一緒に、お昼ご飯を買いに社外にでます。ご飯を買ったアナウンス室に戻って2人まで至福の時を過ごします。しかし、食事の最中にも電話の対応などで大忙し、ゆっくりと食べている暇はなさそうでした。

ちなみに石井アナのお昼ご飯は、夕方の中継の事を考えて、胃に優しいお粥とサラダ、龍円アナはビンパ井でスタミナをつけていました。



▶ニュース原稿とにらめっこする石井アナ。

**マ** イクを握って社員食堂へ突入する石井アナ。

人気メニューの水餃子を食べ、「とろとろです〜」と喜びの表情。そして、久米宏の指定席となっている座席に座ってはしゃぎます。



▲それでは、社員食堂へ突入します。

**9** 時になり、大声で「ASTAジオへ行って参ります。」と告げると、ASTAジオへ移動。ここでは高井正憲アナによる発声の指導が行われ、正午まで続けました。

▼高井アナの厳しい指導が続く。



1948年(昭和24年)3月13日生  
[魚座] 新潟出身  
日本大学 卒  
1971年 テレビ朝日入社

高井  
正憲



▶新人がアナウンス室を出るときは、行き先を大きな声で告げなければならない。



▲大きな声で発声練習。発声方法を体にたたきこむ。



1977年(昭和52年)3月31日  
[牡羊座] スウェーデン出身  
法政大学 卒  
1999年 テレビ朝日入社

龍円  
愛梨



▲アナウンス室に戻って至福のひとときを過ごす。



▲厳しい発声練習の後だけに、ご飯はとてもおいしく感じるだろう。

**食** 事が終わると、報道局へニュース原稿を取りに行きます。

ここで番組スタッフが石井アナへ、社員食堂のメニューをレポートするように命令します。



▲うれしそうに、いただきます〜。

**お** やつのマンゴープリンを食べに少し外出した後は、担当番組「スーパーJチャンネル」の企画打ち合わせに参加します。

特集で放送するVTRのコメント作成を命じられた石井アナは、無人のスタジオにこもって必死に考えます。




▲オープンカフェでゆったりとした時を過ごす。

(次頁に続く)



# テレビ秘特捜隊

▶VTRを真剣に凝視する石井アナ。




▲誰もいないスタジオで、VTRコメントを必死に考えています。

**番**組が始まった頃にメイク室へ入ってメイクをします。

本番前になると、先輩で特集コーナー司会の川瀬眞由美アナ

と共にスタジオ入りし、本番までの間、必死でコメントの練習をします。

▶メイクは女子アナの命です。特に丹念に。



**つ**いに本番がはじまりました。笑顔でコメントする石井アナ。内心はかなりどきどきしていたのか、VTRに入ったとたんに安堵の表情が見られました。

1963年(昭和38年)1月29日生  
[水瓶座] 神奈川出身  
立教大学 卒  
1985年 テレビ朝日入社

▼石井アナの動向を心配する、大先輩の川瀬アナ。



▼VTRに入ると、2人とも安堵の表情を浮かべた。



川瀬  
眞由美

\*\*\*\*\*

## ♡おまけ♡ マニア感動の保存版資料! ♡美人アナお誕生日リスト♡

### 10月のHappy Birthday

10月1日	大橋 のり子 (ITC)	10月10日	松田 亜紀子 (HTB)	10月21日	江上 浩子 (RKK)
10月2日	松下 香織 (YBC)	10月11日	上野 知子 (MBC)		笹岡 ありさ (RSK)
	榎本 みゆき (TSC)		本田 恭子 (RKK)	10月22日	関 純子 (TeNY)
	菰田 玲子 (SUT)	10月12日	松本 亜梨 (CTV)		井上 寿美枝 (FBC)
	斉藤 陽子 (BBT)		福井 弓子 (NHK)	10月23日	外山 恵理 (TBS)
10月3日	村上 律子 (MTV)		山田 亜樹 (NHK)		伊東 敏恵 (NHK)
10月4日	久保 里美 (KKT)	10月13日	濱田 裕子 (CTC)		河合 薫 (フリー)
	阿部 恵 (CBC)		綿引 かおる (AKT)		佐藤 由美 (OBS)
	喜多 雅子 (KAB)	10月14日	北田 牧子 (AAB)		高橋 美帆 (SATV)
	高野 直子 (ABC)		菅原 順子 (TUY)	10月24日	三戸 美佳 (TSS)
	橘詰 佐織 (RKC)		原田 恵理子 (OAB)		片川 乃里子 (SATV)
10月5日	吉田 眞理子 (STV)		峰下 和子 (NIB)		首藤 眞由美 (OBS)
	高妻 由美 (TVI)	10月15日	石山 愛子 (HBC)		滝島 雅子 (NHK)
	立川 陽子 (KFB)		大熊 由貴子 (フリー)	10月26日	延友 陽子 (NTV)
	田中 早苗 (KKB)		佐藤 和子 (YBS)		荒井 由岐子 (BSS)
10月7日	前田 晴美 (FTB)		関 知子 (MRT)		中村 朋美 (KTS)
	戸塚 貴久子 (SUT)	10月16日	藤森 涼子 (フリー)	10月27日	野村 久子 (EAT)
	銀輪 千尋 (FTV)		星野 雅江 (NHK)		船守 小智子 (STV)
10月9日	落合 美穂 (STV)	10月17日	平方 恭子 (KFB)	10月28日	山口 かづら (フリー)
10月10日	安部 まみこ (CTV)		高田 英子 (UHB)		小林 朗子 (OHK)
	名村 美千代 (フリー)	10月18日	田中 名花子 (フリー)	10月29日	吉元 潤子 (ANB)
	福島 絵美 (RKK)		香川 恵美子 (元TBS)		眞壁 京子 ( )
			木野村 尚子 (BSS)	10月30日	吉崎 典子 (CX)
		10月19日	吉永 真樹 (KKT)		貴島 あゆ美 (UMK)
			江橋 摩美 (YBC)		藤岡 久美子 (フリー)
			小笠原 保子 (TBS)		渡辺 美香 (CBC)
			佐々木 明子 (TX)	10月31日	上山 千穂 (ANB)
		10月20日	金原 ざおり (RNB)		
		10月21日	浅野 英美 (HBC)		

※ ( ) 内は所属・出身局等  
「新」は新人「契」は契約アナ





イベント好きなあなたに送る

# 今月の イベント 情報

注意

ここに表記してある日程は、全て9月1日現在のものです。出かける前には必ず確認をとるをお願いします。

## 精鋭白バイ乗りが 中研に集結

全国各地の警察本部に所属する白バイ隊員がその腕を競い合う全国白バイ大会が、今年も開催される。バイクによる各種競技の他、パトカー体験試乗会や大会記念グッズ販売などの催しが行われる予定となっている。もちろん、入場無料だ。

開催日：10月6日（土）、7日（日）

会場：自動車安全運転センター  
安全運転中央研修所  
（茨城県ひたちなか市新光町  
650-16）

開催時間：

6日（午前9：30～午後5：00）

7日（午前8：00～午後5：30）

問い合わせ先

警察庁：03-3581-0141（代）  
安全運転中央研修所：  
029-265-9560

## 鉄道ファン必見の イベントが開催！

1872年、新橋から横浜までの鉄道が開通したのを記念して制定されたのが鉄道の日。この10月14日を鉄道記念日として、全国各地で様々なイベントが開催されるが、昨年に引き続き、横浜駅周辺では音楽演奏や写真展、鉄道グッズの販売会などが行われる。また、各鉄道会社でも各種イベントを開催する所もあるので、興味のある方は最寄の鉄道会社などにお問い合わせを。さらに、鎌倉市にあるJR東日本鎌倉総合車両所にて、車両公開等のイベントも開かれる。こちらでは、車両展示やゲームコーナー、関連グッズ販売など多彩な催しとなっている。

### YOKOHAMAトレインフェスティバル2001

開催日：10月6日（土）、7日（日）

開催地

第一会場：横浜駅東口新都市プラザ地下  
そごう入口前

第二会場：横浜駅西口相鉄ジョイナス4F  
自然の広場

第三会場：横浜駅東口ポルタ商店街自由通路  
開催時間：両日とも午前10：00から午後5：00

鎌倉総合車両所公開

開催日：9月22日（土）

時 間：午前10時から午後3時

（入場は午後2時30分まで）


会 場：JR鎌倉総合車両所

交 通：湘南モノレール湘南深沢駅から徒歩  
（駐車場はありません）

HPアドレス

<http://www.jreast.co.jp/>

▼こんな白バイ隊員の勇姿が見られる。







## 九州地区で 災害救助訓練を実施

阪神・淡路大震災を教訓に全国各地で設立された緊急消防援助隊。今回は、九州ブロックで合同訓練が実施される予定だ。現在では、10月2日、3日の2日間に渡り、佐賀県内で開催されることが決定しているが、詳細については下記の番号に問い合わせを。また、鹿児島県では、九州管区警察局広域緊急援助隊の合同訓練が10月4日に、鹿児島市で行われる。詳細については下記のHPを見るか、直接主催者に問い合わせを。

問い合わせ先

佐賀県消防防災課：0952-24-2111（代）

HPアドレス

<http://www.pref.saga.jp/>

鹿児島県警察本部：099-206-0110（代）

HPアドレス

<http://chukakunet.pref.kagoshima.jp/police/>

## TOKYO GAME SHOW 2001 AUTUMN



## 年2回の 東京ゲームショウが開催

年2回のゲームファン待望のイベントである東京ゲームショウ2001秋が今年も開催される。「Let's Play Together～さあ一緒に遊ぼう～」をテーマにした今回は、通信環境の充実や、新型ゲーム機の登場、携帯電話、パソコン、PDAなどを含めたプラットフォームやコンテンツの多様化により、ますます進化するゲーム業界を見られるイベントだ。また、各社発売の新ゲームが体験でき、各種イベントも行われるなど、ゲームファンにとっては見逃せない3日間だ。なお、入場券は、8月下旬から各地のプレイガイドなどで販売されている。

開催日：10月12日（金）、13日（土）、14日（日）

開催時間：

12日（午後1時から6時）

13日、14日（午前10時から午後5時）

会場：幕張メッセ

入場料：前売1,000円、当日1,200円

問い合わせ先

東京ゲームショウインフォメーションデスク：

03-5512-3154

（月～金の午前10時から午後5時）

HPアドレス

<http://www.cesa.or.jp/>

## ミリタリーファン 必須のイベントが開催

10月8日、東京ビッグサイトにて、ミリタリー関係の商品を各種集めたフリーマーケット「G.A.M.S.Market2」が開催される。ミリタリー関係でもエアガンや、GIジョーなどのフィギュア、戦車や飛行機、船などのスケールモデルから関連書籍、ビデオ、CDなどミリタリーに関するものばかりが販売されるミリタリーファンには欠かせない内容だ。

開催日：10月8日（月祝）

開催時間：午前10時30分から午後4時30分

会場：東京ビッグサイト東4ホール

入場料：1,500円

問い合わせ先

（株）ロードストーン内

ガムズフリーマーケット事務局：0422-48-0411

HPアドレス

<http://www.gams-market.com/>





## ゲームショウと同時開催 プラモデル・ラジコンショー

東京ゲームショウ2001秋と同時開催で、プラモデル・ラジコンの新製品発表会である「プラモデル・ラジコンショー2001」が開催される。

開催日：10月13（土）、14日（日）

開催時間：

13日（午前10時から午後6時）

14日（午前10時から午後4時）

会場：幕張メッセ展示9ホール

入場料：大人500円、小中学生300円

問い合わせ先

日本プラモデル工業協同組合

03-3851-8830

## 鉄道模型のトミックスが 記念博覧会を開催

鉄道模型を趣味にしている人なら、誰もが知っているであろうトミックス。そのトミックスが発売から25年を迎えた今年、記念イベント「トミックス博2001」が東京で開かれる。

トミックスから過去に発売された製品や新製品展示、イベント限定記念商品の発売などトミックスファン垂涎もののイベントだ。また、入場者には日替わりでの記念品「タム6000」がプレゼントされるので、コレクターも必見だ。

開催日：9月28日（金）、29日（土）、30日（日）

開催時間：

28日（午前10時から午後8時）

29、30日（午前10時から午後5時）

入場は終了時間の30分前まで

会場：池袋サンシャインシティ

文化会館4F、Bホール

入場料：中学生以上（1,000円）


3歳から小学生（800円）

問い合わせ先

03-5698-1039

HPアドレス

<http://www.tomy.co.jp/hobby/index.pl>



## 車・バイクの世界的な博覧会 東京モーターショー2001

車・バイクファンには欠かせないイベントのひとつである東京モーターショー2001が開催される。21世紀初のモーターショーとなる今回は、13カ国から276社、6政府、1団体が参加し、現在発売中の車や、開発中のコンセプトカーなど多数が出品される。また車には欠かせない車両部品メーカーも出展するなど、車の全てがわかるイベントだ。

なお、入場券は各地のプレイガイドで既に発売されている。

開催日：10月27日（土）から11月7日（水）

開催時間：平日（午前10時から午後7時）

土休日（午前9時30分から午後7時）

会場：幕張メッセ

入場料：大人（前売1,000円、当日1,200円）

小中学生（前売500円、当日600円）

問い合わせ先

（社）自動車工業振興会：03-3211-8829

HPアドレス

<http://www.motorshow.or.jp/>

防衛庁主催のイベントについてはABハウス内に掲載しています。



# 編集部が 悪徳ギャラリーに 真つ向勝負！ 巧みな話術に騙されるな！

## キナ臭いギャラリーを調査！

今回、悪徳商売実態調査の潜入取材のために選んだのは、都内某所の某駅前にある絵画のギャラリーである。そこは、以前から今風のお姉ちゃんが店の前で「絵の展示会やってまーす」とか「絵の展示会やってまーす」なんてビラを配っているおねえちゃんをよく見かけないだろうか？ これはまさしく、悪徳商売の入り口の第一歩なのである。そんな悪徳商売の実態を暴くべく、我々編集部が立ち上がった！そして、今回は印刷した絵を強引にお客に売りつけている悪徳ギャラリーに潜入したのである。

## 器材は？

そこで、器材として用意したのは、アールエフ社のカード型カメラ「7RL」とスクランブルデコーダー内蔵BSチューナー

それでは、悪徳ギャラリーの口手を皆さんにお届けしよう！

「BS-10G」にデジタルビデオカメラを接続したものである。それをどのように体に隠し、撮影したのかというと、「7RL」をタバコのビニール袋に差し込み、胸ポケットに入れ、丁度胸ポケットからカメラのレンズが少し出るようにしてバレないように映像を撮ることにしたのである。


「BS-10G」にデジタルビデオカメラを接続したものである。それをどのように体に隠し、撮影したのかというと、「7RL」をタバコのビニール袋に差し込み、胸ポケットに入れ、丁度胸ポケットからカメラのレンズが少し出るようにしてバレないように映像を撮ることにしたのである。

このように前を通りかかると、ビラを受け取ることができた。すると、すかさず独特の笑顔でおねえちゃんが近づいてきて「展示会を行っていますので中へどうぞ」とまるでキャバクラの客引きのごとく、強引に店内へ招き入れたのである。


## 潜入開始！

このような取材を行うのには、1人では危険すぎる。そこで、もしものことを考え、本誌編集部員2人で行うことにした。

店の前には、常時ビラ配りのおねえちゃんが5～6人いる。まずは、彼女らと接触しなければ、話にならない。そこで、とりあえず1人の編集部員が、そのビラ配りをしているおねえちゃんの前を通ってみた。が、貰い損ねて素通り（苦笑）。しかし、間髪入れず、私



▲今月もアールエフ社のカード型カメラ「7RL」とスクランブルデコーダー内蔵BSチューナー「BS-10G」が活躍！



▲カード型カメラ「7RL」をこのようにタバコに仕込み、胸ポケットに入れたのである。

が同じように前を通りかかると、ビラを受け取ることができた。すると、すかさず独特の笑顔でおねえちゃんが近づいてきて「展示会を行っていますので中へどうぞ」とまるでキャバクラの客引きのごとく、強引に店内へ招き入れたのである。

## 受付で職業のチェック！

店内に入ると、まず受付で名前、住所、電話番号、職業を記入させられる。招き入れたおねえちゃんによると、これは決まり事だという。この時、なぜか彼女は、職業の欄を鋭い目つきで見つめていた。おそらく、どのような



▲問題のビラがこれだ！



▲1人目の○は、ビラを貰い損ねた、素通りしてしまった。






▲1人目のおねえちゃんに強引に店内に招き入れられた。



▲とにかく、このオーバーな身振り手振りで絵の凄さを強調するのである。



▲絵のシリアルも何度も指をさし、アピールする。

職業かをチェックし、後々の作戦を立てていたであろう。

決々と必要事項を記入していると、そこへ素通りした編集部員が入ってきた。後から聞いた話だが、彼はなかなか入店するチャンスが掴めず、自ら足を運んだという(笑)。そんな出来事があったことも知らず、私は受付で記帳を済ませた。すると受付にいたおねえちゃんが絵画の方へ案内をした。が、突然前方から違うおねえちゃんが近づいてきて、当たり前のように私に絵画の説明をし始めた。

「この絵はシルクスクリーンと言って、何色もの色を100回以上も塗り重ねて、2年もの年月をかけて出来上がったものなんです。あとですね、この絵のシリアルナンバーは、100点あるうちの4番目というとても希少価値のある絵なんです」

などと、この絵がどれだけ手間が掛かっていて貴重であるかを強調した。そして、シリアルナンバーで希少価値があることを身振り手振りで大袈裟にアピールしたのである。とはいえ、絵はどう見ても印刷されたモノにしか見えない。さらに値段は、60万円もするのである。私は、適当なこと言いやがってこのアマ! と心の中で思いながらも「へー、スゴイっすねえ。ほー、うんうん」と感心したフリをしながら聞いていると、

「2階と3階には、もっと凄い絵があるので、ご案内しますね。

ぶっ飛びますよ!」

などと言い、私を2階へ案内した。階段を上る途中にはインキ臭い絵が多数飾られていたが、彼女はその解説をするわけでもなく、

「今日は、お仕事お休みですか?」「お仕事は、ラフな服でなさっているんですか?」「どういったお仕事をなさっているんですか?」

と、おねえちゃんは、やたらと仕事のことを聞きたがるのである。私は、その答えに適当に答えながら、絵画を見るフリをしておねえちゃんのケツを見ていた(失礼)!

## すでにカモになっている人が!

2階へ辿り着くと、な、なんと! 驚くことに既に5~6人のお客さんが座り、なにやら紙に書かされているではないか! 横目でチラッと見てみると、それはローンの契約書らしきものであった。こんなに多くもの人が騙されて印刷した絵を買われているとは…。

と一瞬思い、考えはじめた瞬間! またもや、おねえちゃんは絵の説明を勝手に始めたのである。

「どうです? すごいでしょ? この絵はですね。シルクスクリーンの中でもラメが入っていてとても手間が〜」

と、永遠にどれだけ絵に手間が掛かっているかを話続けたの

である。私はうすら笑いを浮かべながら「うん、うん、綺麗ですね」と話を合わせた。その時、私は気づいたのである。もう1人の編集部員が、まだ2階に案内されて来ない。ヤ、ヤバイと思っているうちに、おねえちゃんの流れるような話術とともに3階へと導かれたのであった。

## サブリミナル効果!?

3階でも、同じく絵の手間を説明され続けた。まさにマシン



▲2階ではすでにカモになっている人が…。



▲ローンの契約書を書かされて、ガックリとくだれているようにも見える。



▲私に一生懸命説明しているおねえちゃんだが、その奥ではすでに契約書にサインをする一歩手前の人がいた。





▲私が160万円の絵を選ぶと、慌てて絵を移動し始めた。

ガントークである。この時、私は気づいたのである。これはまるで、オウ・真・教の「修行するぞ！ 修行するぞ！」というサブリミナル効果と一緒に、これを聞いているうちに、この絵は手間が掛かっていて凄いものだと思わせる作戦だと…。そして、ここでおねえちゃんは、私に1つの質問をするのである。

「この来店して頂いたお客様全員にお聞きしていることなんです。例えば、綺麗な奥さんと結婚して、大きな家を買って、そこには広いお庭があります。将来そのような素晴らしい環境が揃った場合、この絵の中でどれを家の中に飾りたいと思いますか？ 1つ選んで下さい」

と、キナ臭いことを言い始めた。私は、「う～ん」とフロア全体を見渡し、一番奥にあったちょっとエキゾチックで変わった絵を指さし、「これですかねえ」と言った。が、その瞬間、おねえちゃんはなぜか慌てふためいたのである。

## 気になるお値段は？

なぜなら、私が選んだその絵は、なんと160万円もする代物だったのである。おねえちゃんは、一瞬慌てていたが、

「いや～、ビックリしました。お客様凄いですよ！ お目が高い！ まさかこれを選ぶとは思いませんでしたよ」

と煽てまくるのであった。そして、なぜか、壁に飾ってあったその絵を外し、私を低いイス

に座らせ、目の前の壁に絵を掛けて静かに語り始めた。

「このようにして絵を見ることで、画家が描いた時と同じ目線で見ることができるんですよ」

と最もらしいことを言い出したのである。そして、

「この絵を描いた画家は、6歳の頃から絵の才能を発揮し、天才と言われた人なんです。そして彼は、旧ソ連時代の〇〇共和国で〇〇勲章を貰った人なのですが、その当時は、絵を描くのに規制があったので、とても辛い日々を過ごしたそうです。しかし、現在はアメリカに亡命して～」

と、この絵を描いた人はとにかく、すごい人、ということ強調するのである。しかし、肝心の画家の名前はあえて、教えない、画家がどんなに凄いのか知らないが、名前ぐらいは普通は教えてくれるはずである。それに絵なんてものは、普通の人はそうホイホイと買うものではないし、買ったとしても「あっ、これいいなあ」と思って購入するのは、数百円のポストカードで済ましてしまうのが一般的だ。それに、もし成金の人が自慢のため、財産のために絵を買うのであれば、誰もが知っている超メジャーな画家の絵を買うはずだ（まあ、その中でも偽物を掴まされる、おバカさんかもしれないと思うが…）。とりわけ、日本人は“この画家は凄い人で、手間が掛かっているものだ”と言われるとつい信じ込んでしま

う節がある。この悪徳ギャラリ－は、そんな日本人の弱点を突いたものではなかるうか。

## キャバクラ戦法!?

話が外れてしまったが、そんなおねえちゃんのウンチク話が一区切りすると、彼女は席を立ち、すり替わるように、また違うおねえちゃんがやってきて、

「お客さん、絵がとても好きなんですって？」

と言って私の横に座ったのである。私はそんなことを一言も口走っていないのにそう言い放ったのである。しかし、「ここはオッパイバブのようだな、勝手に女の子がチェンジされていくし…」なんてクダラナイことを思っていると、

「お客さん芸能人の〇〇に似てますね。あっ！ お客さんの服、有名なブランドのものですよね。私、知ってますよ」

などと、煽て始めたのである。私は別に有名なブランドの服を着ていたわけでもないし、芸能人に似ている人もいない。おそらく、ここでお客を誉めちぎり、気分を良くさせて絵を購入させる、という最後の詰めの作戦に出たのであろう。

## お客さん！ 怪しいですよ！

とその時である、私の胸ポケットを指差し、

「お客さん！ これなんですか？ 隠しカメラなんじゃないですか！」

と、でかい声で叫んだのである。私は、「ああ～、そこは乳首～、感じるどころ」じゃなくて(笑)、「えっ？ こ、これ？ これはアレ、タバコを入れるヤツで、と、友達に、も、貰って



ふにゃふにゃ」とシドロモドロになってしまったのである。さらにおねえちゃんは、「お客さん、怪しいですよ！ 怪しい！ 怪しい！ もしかしてライターさんなんじゃないですか？」

と、またもやでかい声で“怪しい”と連呼するのである。「いやいや、私は違いますよ～」と言っても疑いは晴れない。そして、「ちょっとそれ見せて下さいよ」

と胸ポケットを触ろうとするのである。私は、「い、いや、ち、違いますよ！ これはアレです、アレ、アレ」と、何とかその場は切り抜けたのである。その様子を察して、いつの間にか、近くでおねえちゃんと話していたもう1人の編集部員がサッといなくなったのである。私は思った「あのヤロー！ 裏切りやがったな」と。なぜなら、どちらかに何かあった場合は、どんな手段を使ってでも助け出すという予定だったからだ。しかし、ヤツは逃げやがった。その数分後、私の携帯電話のバイブがヴヴヴヴと私の体を刺激したのである。ヤツからの電話だ！ 私は、おもむろに電話に出て「は、はい、すぐに向かいます」と言い、おねえちゃんに「ちょっと、急ぎの仕事が入ってしまったので、これで」と言い、立ち去ろうとした。が、執拗にそのおねえちゃんは「お仕事は何しているんですか？」と繰り返すのである。私は同じ回答を繰り返し、証拠を得るために「資料かカタログみたいなものはありますか？」と言うと、キッ！ という顔つきで「ありません！」とキッパリ言い切ったのである。私は急いで帰ろうと



▲画家の写真入りの資料を見せながら、説明をするのだが、よく資料を見ようとすると遠ざけるのである。



▲流れるようなチェンジの仕方で、3人目のおねえちゃんが横に座った。ついに最終段階か？



▲彼女は突然、何かに気づいたのである。そう私の胸ポケットのカメラだ。



▲そして、胸ポケットを指差し「お客さん！ これなんですか？ 隠しカメラじゃないですか！」と大声で叫んだ！



▲終いには、私の胸ポケットを触ろうとまでしていた。

店の出口へ急いだ。が、彼女はまたまた「どういったお仕事の用事ですか？」と言ってきたのである。まったく、しつこいアマだぜ！ このヤロー、ヤツちゃうぞ（←何を？）と心の中で思いながらも、私は愛想笑いを浮かべて、「ええ、ちょっと」と言い、店を後にしたのだった。しかし、私は見落とさなかった。彼女らが、私の後ろ姿を見て首を傾げていたことを…。

## 騙されないためには？

もし、貴方が今回のようなお店に入ってしまった場合、当然のことだが、受付で本当のことは書かない方がいいだろう。職業もなるべく、給料の低そうな（失礼）ものを選んだ方がいいと思う（例えばフリーターとか）。なぜなら、その職業次第で、脱出可能になるかもしれないからだ。が、それでも無理であったならば「時間が無い」とキッパリ断ることも一つの手段。なぜなら、それにより、もう1人の編集部員はすぐに脱出できたからである。また、貴方がたとえブーチャンな体格でダサダサな服装をしていたとしても、相手は煽てまくることは必至だ。いい気分になってしまったら相手の思うツボである。いつの間にか、契約書にサインを…、なんてことになりかねない。そこだけは注意した方がいいだろう。しかしながら、今回のお店は、かなり強引な手口で客を引っ張るが、ハッキリ断ればすんなりと帰れることが実証できた。まあ、最大の注意点は、基本的なことだけど、街を歩いている時に、このようなピラをむやみに貰わないことだよな（笑）。



アングラからメジャーまで、  
ウェルカムいらっしゃ〜い!

電腦直撃ネットワーク

オモシロいHP  
フリーソフト&シェアウェア 大公開

このページでは、皆さんからの情報をお待ちしています。面白いHPがありましたら、ぜひご紹介ください。また、読者に自分や仲間のHPを見てもらいたい方、自薦他薦は問いませんので、どうぞ奮ってご応募ください（ただし本誌の内容にそぐわないものや審査の結果掲載できない場合もございます）。宛先は、HPのアドレスを明記の上、AB編集部「オモシロHP」係まで。

**生物編**  
Welcome to  
**KINCHO**  
暮らしに役立つ害虫情報!

Content:  
What's New  
KINCHO玉手箱  
ウツタウ害虫大百科

新商品ニュース  
製品紹介  
会社案内

**KINCHO**  
http://www.kincho.co.jp/

## 害虫を可愛らしいイラストで!

害虫情報を可愛らしいイラストで一般の人にも分かりやすく解説しているページ。それが今回、生物編で紹介するキンチョーこと大日本除虫菊(株)のホームページだ。

蚊取り線香で有名な同社が、商品の紹介はもち論のこと、駆除すべき害虫のコーナーを施けて、その特徴までも解説している。おまけに、実物の害虫の写真を載せて解説をするのではなく、可愛らしいイラストで表現しているので、大人だけでなく、小さな子供が見ても楽しめそうだ。生活に役立つ害虫情報満載なので、面白くて、しかもためになるゾ。



▲現在そして過去放映されていたCMを見ることができる。また、撮影裏話やエピソードも公開されている。さらに気に入ったものがあれば、その映像をダウンロードすることもできる。

▼このHPで特に面白いのが、害虫大百科だ。



▲タンスにコンコンクローゼット用... 製品がローゼット用であるから、クローゼットの扉の裏に貼るだけで済む。...




▲その他の害虫を選んでみた。すると衣料に付く害虫が幼虫時と成虫時のイラストと共に体長や色、特徴などが解説されている。

◀ここでは、その中から沢口靖子さんの胸の谷間がセクシー(作り物だけ)なタンスにコンの映像を選んでみた



▲蚊取り線香を自分でデザインできるコーナーがある。書き終わると自分がデザインした蚊取り線香に火が点くというもの。なかなか洒落ている。



▲シラミの相談なんて恥ずかしくて、人にはなかなか相談できないものだが、このコーナーでは、そんな相談にも応じている。









アングラからメジャーまで、  
ウェルカムいらっしゃ〜い!



▲HP「Candy House」。ここから、ダウンロードする。  
(Macintosh、windows共に可能)



▶流れてくる寿司が、右側の画面一杯になるとゲームオーバーになる。そして、称号も出てくる。

単純だが、ハマルゲームだ!


最近ハ、寿司と言えは回転寿司を連想してしまふほど、庶民的な食べ物に变身したお寿司。その回転寿司の大食いができてしまうゲームが今回、シェアウェア編で紹介する「くるくる寿司大食いバトル」だ。

大食いなんて、誰にでもできるわけないよね。だけど、このソフトでは回転寿司屋で大食いを一チャルに楽しめるものである。内容は、次々と流れてくる寿司をマウスでクリックして食していくのだが、お腹の消化具合で食べ続けられる寿司の量が違ってくる。食べ残した寿司が画面右に溜まったらゲームオーバーだ。しかし、右側に同じ種類の寿司ネタを一系列に並べると寿司は消える。得点は、食べたネタによって違ってくるので、ちょっとしたコツが必要だ。思わずハマッてしまうゾ。

▼この画面をクリックし、ご覧のように“参加料メダル100個”という文字が出てきたらゲーム開始だ!



◀流れてくる寿司を次々とクリックしていただくのだが、最初は当然レベル1なので簡単に消していける。が、侮る無かれ、油断しているとスピードが知らぬ間に早くなっているのだ!。単純だが、ちょっとしたコツがいるゾ。





## フリーソフト編

イタズラ

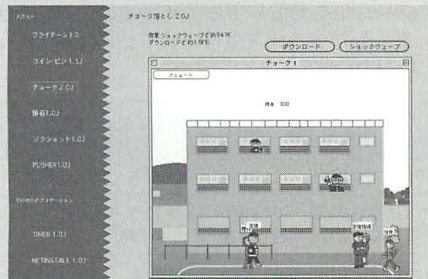
好きには

たまらない!


# チョーク2.0J

<http://www.netwave.or.jp/~andoh/>

▼HP「Solua Animat site」のメニューからチョーク2.0Jを選ぶ。(Macintosh専用。ただし、Shock Waveプラグインを使えばWindowsでも可能)



▶この画面のボタンが出てきたら、ダウン

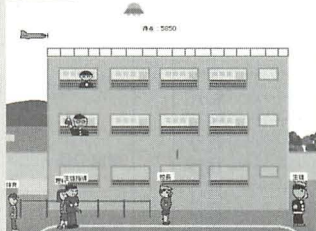
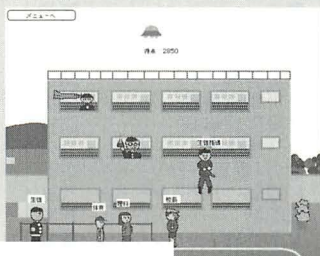


## につっき先生をやっつけろ!

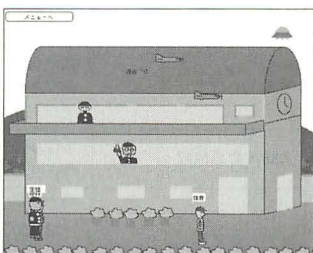
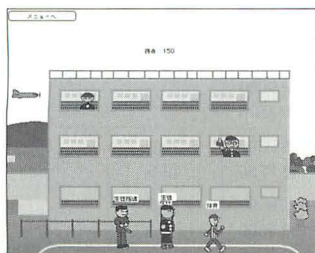
誰にでも、学生時代には憎たらしい先生が一人くらいはいたはずだ。そんなにつっき先生をゲームの中でやっつけてしまおう、というのが今回フリーソフト編で紹介するゲームソフトの「チョーク2.0J」だ。

このソフトは、ゲーム画面のイラストがとてもベシックでキャラクターの動きがコミカル。作品のコンセプトは、につっき先生をゲームの中でやっつけてしまおう、というものだ。が、暴力的にやっつけるわけではなく、校内を歩いている先生に頭上からチョークを投げつける、というイタズラなのだ。大昔は、授業中に先生が生徒にチョークを投げつけるなんてことがよくあったが、逆にそれを生徒が先生にやってしまうというものである。なかなか洒落がきいているでしょ? 校内暴力も、このくらいカワイければ問題ないだけだね。

▶チョークがヒットすると、先生は空に召されるのである。その時の表情がなかなかいい味を出している。



◀校長先生にヒットすると高得点が得られるゾ。ゆっくり歩いているので、意外にも狙うのは容易い。



▲校舎・体育館前・渡り廊下と3つのシチュエーションを選ぶことができる。ちなみに、体育教師は、かなりすばらしいゾ。



# 周波数ナウ

読者による  
読者のための  
情報コーナー

●今月の受信機貸出  
(埼玉県／三川康徳)

このコーナーでは毎月1台、受信報告用受信機を貸し出しています。ご応募ください。

## 掲載内容と 表示業種

業務内容	業種区分
警察	警察
消防	消防
救急	救急
防災各種	防災
防災電話業務	防災
防災同報無線	防災
ガス事業者	ガス
電力・電気	電気
放送局	放送
新聞社	新聞
警備会社	警備
私鉄各社	鉄道
JR	鉄道
バス会社	バス
タクシー会社	タク
船舶	船舶
航空会社	航空
空港事業者	航空
水道事業者	官庁
官庁・省庁	官庁
公共団体	官庁
市町村役所	官庁
海上保安庁	海保
農協	各種
建設業	各種
道路事業者	各種
通信事業者	各種
血液関係	各種
宇宙事業	各種
各種事業	各種
貨物運送業	運輸
海運事業者	運輸
簡易無線	簡易
自衛隊関係	自衛
米軍関係	軍用
ワイヤレスマイク	微弱

## アクションバンド受信早見表

●この表を参考に各ジャンルを受信してみてください。アンテナの工夫も忘れずに！ また受信する周波数に応じて、専用のアンテナに換えるとさらによい受信ができます。

受信エリア	受信周波数 (MHz)	チャンネル ステップ (KHz)	受信モード
コードレス電話	380.2125～381.3125	12.5	FM-N
パーソナル無線	903.0375～904.9875 889.0375～902.9875	12.5 (違法局)	FM-N
特定小電力トランシーバー	412.0125～440.3625	12.5	FM-N
業務用無線	146.0600～161.1300	20.0	FM-N
	364.7500～399.6000	12.5	
	414.6000～450.2250	12.5	
バス・簡易・鉄道無線	142.9000～160.0000	20.0	FM-N
	336.0000～415.2000	12.5	
	465.0500～468.8500	12.5	
道路公団	149.4500～150.8500	20.0	FM-N
	340.8500～399.3750	12.5	
航空無線	118.0000～142.0000 225.0000～368.2000	50.0	AM
タクシー無線	364.8750～365.8000	12.5	FM-N
	450.0125～451.5000		
ワイヤレスマイク	226.0500～249.3000	50.0	FM-N
	427.0750～519.0000		
	797.1250～809.7500		
消防・救急無線	142.0400～166.2300	20.0	FM-N
	357.9500～466.7750	12.5	
防災行政無線	57.2600～69.7650	15.0	FM-N
	143.2600～166.2300		
	353.2000～467.3750	12.5	
	846.2500～849.7500	12.5	



# 周波数ナウ——今どこで何が聞こえるか？

## 岩手県

440.1450	微弱	マクドナルド盛岡上田店
440.2000	微弱	マクドナルド前沢ジャスコ店

使用受信機はMVT-7200

◆岩手県のグリーンベレーさん

## 群馬県

147.46	消防	藤岡市消防本部
149.15	消防	消防比企
149.15	救急	藤岡市消防本部

◆埼玉県のQR-埼玉さん

## 埼玉県

60.56	防災	埼玉県
60.695	防災	埼玉県
69.45	同報	深谷市
146.84	救急	深谷市岡部町共同事務組合
148.29	消防	埼玉県共通波
149.13	消防	深谷市岡部町共同事務組合

使用受信機はMVT-7000

◆埼玉県のTYPE-31さん

## 東京都

450.2750	タク	東京個人協同
450.3000	タク	日本交通
450.3500	タク	東部無線
450.3750	タク	東京無線
450.4500	タク	大和無線
468.7875	警備	ロックス警備

◆東京都の無線大好きさん

## 神奈川県

146.86	救急	横浜市消防局2方面
147.40	救急	横浜市消防局1方面

## 周波数ナウ緊急告知 情報大募集！

いつも情報提供をありがとうございます。今年も「周波数バイブル2002」を8月に発行しましたが、現在一部地域の情報が非常に不足しています。よって、下記の地域の情報提供をお寄せください。なお、この地域の情報を下さる方には日生技研の人気受信機「HSC-190」を優先的にお貸しいたします。皆様の情報で作るこのコーナーです。ぜひともご協力をよろしくお願い致します。

なお、既にモニターになっている方は、変更箇所や新情報のリポートを提出願います。

### 情報提供重点地区

石川、福井、滋賀、徳島、愛媛、佐賀、熊本

147.48	救急	横浜市消防局3方面
147.76	救急	川崎市消防局南部系

使用受信機はVR-120+付属アンテナ

◆奈良県のFSS # 11・豊橋41さん

152.77	消防	寒川町消防本部県内共通波
--------	----	--------------

使用受信機はMVT-7200

◆東京都の田中秀一さん

## 静岡県

147.40	救急	静岡市消防本部
147.46	救急	浜松市消防本部

使用受信機はVR-120+付属アンテナ

◆奈良県のFSS # 11・豊橋41さん

## 愛知県

147.50	救急	名古屋市消防局1ch
147.50	救急	豊橋市消防本部

使用受信機はVR-120+付属アンテナ

◆奈良県のFSS # 11・豊橋41さん

## 京都府

61.055	防災	京都府海洋センター
61.055	防災	田川町
61.085	防災	丹後町
61.315	防災	京都府
61.385	防災	京都府
65.315	防災	京都府
65.345	防災	久美浜町
65.345	防災	大宮町
65.375	防災	京都府
65.660	防災	京都府
65.675	防災	京都府宮津振興局各課
65.690	防災	京都府
65.720	防災	京都府
65.795	防災	京都府
68.535	防災	福知山市
69.180	防災	峰山町
69.465	同報	網野町
69.480	防災	舞鶴市
151.75	消防	舞鶴市消防本部
153.59	消防	福知山市消防本部

使用受信機はHSC-010

◆京都府のKTR指令さん

## 広島県

151.35	消防	尾道市消防救急指令
154.51	簡易	向島運送
154.53	簡易	ヨシケイ

◆広島県のWEST BOOKさん



# Q&A ハード編

## AB110番

### 編集部がびびってしまう 質問大歓迎!!

このページではみなさまからのハードに関する質問をお待ちしています。無線・有線問わず、基本的なことから最新メディアに関することまで、幅広く受けつけます。下記の宛先まで質問ハガキをお送りください。

AB編集部「AB110番」係

### Q 新システムの定期券について教えて!

9月号の鉄道ファンのPo-BOX内で、新システムの定期券を実用化する記事を見まし

た。このシステムが11月から行われるとのことですが、どんなシステムになっているのか教えてください。

(愛知県/小野伸二郎)

券やカードを入れたり出したりしなければならなかったため、ふとしたことで紛失してしまう人も多かったハズだ。ところがこのスイカは、改札機に触れるだけで通過が可能になっているのだ。それでは、どのようなシステムで改札を通過するのかというと、スイカに対応している改札機の読み取り部分からは、常時電波が発信されており、通信範囲はおよそ10センチほどだ。その部分にスイカを必ず水平にタッチし、「ピッ」という読み取り音がすればOKとなる。乗り越し精算の際にも同様に言えばよく、もちろん、ケースに入れたままでもOKだ。

また、スイカは対応券売機を使えば、カードに入金が可能で繰り返し利用できるため、新たにカード購入する必要がなく、資源の省略化も図っている。

### A 愛称はスイカ「Suica」に決定

現在使われている定期券やオレンジカード、イオカードなどのプリペイドカードは、磁気式のため、偽造の対象となりやすいのが欠点であった。現に、5,000円、10,000円の高額オレンジカードは既に利用できないようになっているのは皆さんも承知のことだろう。ところが、今回JR東日本が開発した新システムによる定期券とイオカードは、電波によって情報を読み

取るタイプのもので、愛称はスイカと呼ばれている。Suicaとは「Super Urban Intelligent Card」の頭文字を取っており、スイスイ行けるICカードの意味も込めて名付けられた。このスイカには、定期券とイオカードの2種類があり、定期券にはイオカード機能が付加され、IC化されたもので、イオカードは従来のカードがIC化されたものだ。

### 数多い スイカの利点

従来は、ケースの中から定期



▲Suica定期券とイオカード。



▲スイカなら、このように改札口に入れなくても楽に通過できる。







# Q&A ソフト編

## AB119番

### 編集部がびびってしまう 質問大歓迎!!

このページではみなさまからのソフトに関する質問をお待ちしています。無線・有線問わず、基本的なことから最新メディアに関することまで、幅広く受けつけます。下記の宛先まで質問ハガキをお送りください。

AB編集部「AB119番」係

### Q DVDメディアを 教えて!

私は、これからDVDプレーヤーを買おうと思っているのですが、DVDのメディアについての知識がないので少し不安です。最近、AB誌を購読し出した若輩ものなので、分かりやすく簡単に教えて下さい。

(北海道/ダモンデ)

### A メディア別に 解説しよう!

分かりました! 最近、読者になった方には、これからも本誌を購読して頂けるよう懇切丁寧に教えよう。

DVDとは、従来のビデオテープよりも高画質で劣化のないデジタルメディアのことだ。このDVDとは、Digital Video Diskというのが一般的な解釈となっているようだが、しかし本当はDigital VersatileDiskの略のことである。このVersatileとは、「多目的」を意味する

ものであり、文字通り多方面にわたって利用されるディスクである。例えば、VHSビデオテープの代替として映像を記録したり、コンピュータの情報を保存することもできるメディアなのである。

また、CDと同じサイズでありながらも、何倍ものデータを保存することができ、大容量を活かして、映画のソフトなどに利用されているのは、すでにご存知だと思う。そのDVDに保存されたデータをパソコンで再生するための装置が、「DVD-ROMドライブ」だ。

そして、このDVDにデータの書き込みができるものが「DVD-RAM」と「DVD-R」だ。どちらも大容量のデータを書き込める点では同じだが、ドライブの形状が違うため使い方が違う。

それでは、種類別に説明をし

ていこうと思う。

### DVD-VIDEOとは?

映画などの動画コンテンツが収録できるものだ。そして、約2時間の動画と、英語・日本語など複数の音声を収録することが可能である。さらに、ユーザーが任意の音声を選んで再生することができるのである。

従来のビデオデッキのような「ステレオ」はもちろん、前後左右から音が聞こえてくるドルビーデジタル、DTSなどの規格もあり、より臨場感あふれる鑑賞が可能だ。

映像のフォーマットはMPEG2(エムペグツー)で、1枚に最大で9時間の記録ができる。

### DVD-AUDIOとは?


これはオーディオに特化したものであり、サンプリングレートはCDの2倍である。さらに、音質がCDよりも格段に上だと



▶太陽誘電のCD-Rディスク「CDR74A10」(価格:オープン)のジャケット。



▲CD-Rのレーベル面。(太陽誘電)



▲CD-Rの記録面。(太陽誘電)





▲パイオニアのDVD-R/RW、CD-R/RWの記録・再生が可能なDVD-R/RWドライブ「DVR-A03-J(民生用ATAPI内蔵タイプ)」(価格：オープン)、9月下旬発売予定。

ということが最大の特徴だ。DVD-VIDEOで、ミュージシャンのライブなどを収録したものもあるが、これらはドルビーデジタルやDTSで収録されているため、音が「圧縮」されているので、音質が落ちている。

しかし、DVD-AUDIOの場合は、これまでのCDよりも音の情報量が多いため、よりリアルな音楽を楽しむことができるのである。音楽を楽しみたいという人向けだが、あまりソフトが普及していないので、まだこれからの規格といえる。今後、期待できるメディアの1つである。

## DVD-ROMとは？

DVD-ROMは読み取り専用のものだ。CD-ROMと同じ形状のため、DVD-ROMドライブで一般のCD-ROMを見ることができる。が、容量はCD-ROMの6～8倍の記憶容量がある。

最低容量は1層で4.7GB、2層なら8.5GBの容量があり、今

まで複数のCD-ROMに分けられていたゲームなどを1枚に収めることも可能である。

## DVD-RAM

DVD-ROMを何度でも書き換えられるようにしたもののである。これは、ディスクを保護す

るカートリッジに収めて使用するため、通常のDVDプレーヤーでは使用できない。

しかし、DVD-RAM対応のDVD-ROMドライブなら読み取りが可能だ。一般的にパソコンのバックアップ用メディアとして使われている。

## DVD-R/RWとは？

DVD-RもDVD-ROMを書き換えられるもの。前述したDVD-RAMと似ているが、DVD



▲三菱化学のDVD-RWディスク「DRM-4V1」(価格：オープン)



▲同じく、DVD-RAMディスク(価格：オープン)。松下電器の種類が豊富だ。

プレーヤーで再生できることが特徴の1つだ。また、1度書き込みを行うと消去ができないというものもある。例えばDVD-RにDVD-VIDEOを焼いて(記録して)、それをDVD-ROMドライブで再生することができる。しかし、仕様などの問題で現時点では実用的な段階ではない。「DVD-RW」という規格もあがるが、これはCD-RWと同様に消去することにより、何度でも書き込みができる。

DVDメディアの基本的な知識がお分かりいただけただろうか？ これで、ダモンデさんも安心してDVDプレーヤーを購入できれば、本誌として安泰だ。



▲松下電器の音楽CDをそしてDVD-Rにも対応する、DVDビデオレコーダー「DMR-E20」(価格：135,000円)、発売中。



読者の広場

# AB HOUSE



## ハムフェア2001

●編集部の皆様こんにちは、今回私は初めてハムフェアに行ってきました。当日は悪天候にも関わらず多くの来場者が来ていたのには驚きました。初日は平日なのにあんなに多くの人に来ていたとは思いませんでした。

現在失業中なので、有り余る時間の中でラグチューやアクションバンドワッチの日々を送っています。ヒマつぶしにはちょうど良い趣味なのですが、昼間からいい大人が遊んでいると家族からはひんしゅくを受けています。でも家族からなんとと言われても無線は辞めません！だって私から無線を取ると何も残らない気がするのです。

(神奈川県/失業者)

[表の声] ハムフェア初のご来場どうでしたか？ 年に一度の無線の祭典。昨年より来場者も増え、初日は平日・悪天候にも関わらず多くの来場者で会場は活

気に溢れ無線人口の多さを感じました。ちなみに来年は東京ビックサイトでの開催となります。[裏の声] 仕事しろ！ 女房子供が泣いているゾ！

## 拝啓 上院正太様

●いつも楽しく拝見しています。毎号のように書いてある「東宝ビデオ」高価格政策への批判、私も常々思っていたことだけに、大変溜飲がさがります。先日、いくつかの記事を拝借し、要望および批判の文書を送りました。私は結構、要望や意見などをメーカーに出したりすることが多く、あくまで返事は期待しないのですが、割と律儀に返事をくれたりするところもあります。しかし、「東宝ビデオ」は耳を貸す気もないのか、「ご意見ありがとうございました」程度の返事すらありませんでした。なぜ、他社よりもこうも高いのかどうせなら堂々と申し開きしてほしいものです。(中略)「東宝ビデオ」の作品が高いのは、確かにメーカーにもいろいろな事情があって、他が安いからといっても同じにできない、というのわかりますが、上院さんの言う通り、やはり努力不足と非難されても仕方ありません。業種は違いますが、ある大手コンビニチェーンの社長が最近のハンバーガーや牛丼などの低価

格戦略について「あんなことはバカみたいなこと、安くしたって売れるわけがない」と言っていました。ニュアンスとしては多少違いますが、それにしても他社の企業努力を「バカみたいなこと」とはそれこそ我々消費者をナメているとしか思えませんが「東宝ビデオ」も似たような考えを持っているのかも知れませんね。(中略)以上、長々と書いてしまいましたが、今後ぜひ「東宝ビデオ」やダメなメーカーにはビシビシ批判してください。今後も期待しています。

(愛知県/大岩徹)

[表の声] 確かにその通り。こんな価格は消費者をナメているとしか思えません。

[裏の声] つまらない映画に大金をかけるよりも、DVDの低価格化をしたほうが、どれだけユーザーのためになるか…。中には、オモシロイ映画もあるんだけどね。

## 総火演で笑った出来事

●コネを使って、9月2日の総火演に行ってきました。ウワサには耳にしておりましたが、やはり実弾は違いますね。空砲と違い、撃ったときの衝撃波が体に感じられました。当初は天気がか心配されましたが、パラシュート降下も行ってきて最後まで



楽しめました。そして演習が終了し、戦車などの見学をしていた時に聞いた呼び出しアナウンスを聞いて、笑ってしまいました。アナウンスで耳にしたのは、ABのライバル誌ではありませんか！ 結局無事に彼は見つかったのでしょうか？ ま、あれだけ会場が広げれば、迷子になるのも仕方ありませんが…？

(愛知県/次期入隊者)

[表の声] 毎年恒例の総出演。ABでも恒例の取材となりましたが、他にも行かれた方の声をぜひ聞いてみたいです。

[裏の声] やはり、取材には慣れている人間を連れていったほうが効率よく取材できるからな。新人には、事前教育をばっちり施しているし、何より万全の体制で望んでいるからね。

## ぜひチョロQ特集を

●先月号ABハウスを見たら、TV中継車チョロQが乗っていました。ここ最近、鉄道、バスから救急車、消防車、放送車など特注チョロQが多く生産されているので、ぜひそれらの特集もやってほしいです。

(長野県/ケンチャンラーメン)

[表の声] 実は、わがAB編集部でも、約1名がハマっているなど、最近静かなブーム？ を呼んでいる特注チョロQ。近々、消防車、救急車、パトカーがモデルチェンジを行うそうなので、実車と併せて紹介したいです。

[裏の声] ここで皆さんに朗報です！ 何と先月号で紹介したKBS京都の中継車が好評により、再販が決定したそうです。詳しくはKBS京都HPを見よう！

KBS京都HPアドレス

<http://www.kbs-kyoto.co.jp/>

## 考えつきませんでした！

●街宣車プラモが最高にウケました。ベース車がエスティマでしたが、最近発売されたハイエースが良かったかも知れませんね。次回が楽しみで、ぜひシリーズ化してほしいです。

(広島県/飛翔丸船団)

[表の声] プラモは数多くあるけれど、人が考えつかない物を思いつくのが我がAB編集部。今月で完成ですが、早くも出来が楽しみです。

[裏の声] ところで、次回作は何？ レスキュー車、機動隊バス、それともコマンドカー！？

## 辛口批評に 今後も期待します

●各機器を実践的に使用して評価してくれるので、非常に役に立ちます。これだけさまざまなパターンで使用したり、辛口のコメントを載せる雑誌はないでしょう。これからもずっとその姿勢（読者、ユーザー側にたった姿勢）で良い記事が続くようにお願いします。偉そうなこと言ってスミマセン。

(大阪府/白猫)

[表の声] ありがたいお言葉です。実験では、ユーザーの気持ちになった立場で行うので、ここがイイ！ ここがダメ！ などはっきりした観点で今後も行っていくます。

[裏の声] でも、結構ツライ時もあるんですよ、スポンサーさん一押しの商品だったりすると、どう記事にしていいいのやら考えてしまうこともあります。

## 迷惑携帯に天誅！

●携帯電話の他人の会話は常々

不愉快に思っていたので、非常に参考になりました。またやってもらえたらウレシイです。

(福岡県/藤林稔弘)

●携帯電話があれば便利ですが、その反面、凶器になることもある、ということを感じました。これからは電車の中では電源を切るようにします。

(神奈川県/

ドラゴンスクリュー)

●せめて通勤の時くらいは自分の時間が欲しいので、電車に乗車の時には必ず使用しています。通話が切れるたびに「ザマーミロ」と思ってしまう、クセになりそうです。公共交通機関を利用する際には、マナーを守りましょう。

(埼玉県/通勤特急ハヤブサ)

[表の声] 社会的問題となっている携帯電話のマナー。ま、マナーを守らないヤツには天罰を与えても当然でしょう。

[裏の声] でも、巻き添えになる人もいるんだろ。その人たちのことを考えると、少々胸が痛みます。

[表の声] 皆がマナー守れば何もしないんだよ、俺は。

[裏の声] 量の増加は質の低下にもつながるからね。現実、その通りだよ、どこの世界も。

## 衛星放送に ハマりました

●新連載の「マニアdeスカパー」ですが、これまでとは違った視点が新たに盛り込まれ、楽しみにしています。まだまだ知らないオモシロイ番組が、マニアックな番組があるハズなので、これからも楽しみにしています。

(千葉県/匿名希望)



●決して番組ガイドでは紹介されない番組を紹介してくれる「マニアデスカパー」を毎月楽しみにしています。チャンネルが多数あり、見るのにも迷ってしまいそうですが、この記事のおかげで、ますますマニア度がレベルアップしていきそうです。

(東京都／多摩の住人)

[表の声] 衛星放送の醍醐味が伝わる記事として大好評の「マニアデスカパー」。この連載を見て、さらに衛星放送人口が増えれば実にイイことです。

[裏の声] 番組表を見た某編集部員は真剣に視聴を考えているみたいです。もし、実現したら彼にリポートをやってもらいましょう、ハイ決定！

## ABらしい 第2特集でした

●スペシャル高速PCで、改めて高性能PCが多いことを感じました。通常のPC（セドリック、クラウン、クルー）や覆面パトカーの特集もしてください。

(神奈川県／クボタン)

●私の愛車はシルバーのプレリユードです。できればプレリユードのブラモが当たってほしいです。今後もパトカーやそれらに関する情報をどんどんお願いします。

(茨城県／萩本春男)

●いつも楽しく見させていただいています。私の息子はパトカーや消防車が大好きでなので、毎月購入して親子で楽しんでいます。今後もパトカーや消防車関係の特集をたくさん載せてください。

(愛知県／YUCHI)

●第2特集に目がかぎ付けになっちゃいました。ちなみに、

配備表の中で、北海道警と福岡県警の高速隊に、R34スカイライン25GT-Tの2ドアが配備されています。また、埼玉県警のR33GT-Rパトカーは5台あり、その内2台は引退してR34GT-Rになりました。パトカーマニアの1人として、またこのような特集を待っています。

(埼玉県／小江戸刑事)

[表の声] 徐々にABらしい記事として好評を博しました。全国各地の高速パトカーを出来る限り集めてみましたはどうでしたか？ 編集部員でも、非常に勉強になった企画でした。

[裏の声] とあるパトカーを撮影していた編Mは職質され、危うくフィルムを取られるところだったそう。ここまで身の危険？ を省みずに撮影した編Mに拍手！

## 財布がギッシリ！

●夏休みに、財布やカバンの中を整理しているとたくさんのポイントカードが出てきました。バブル絶頂期はサイフにクレジットカードをトランプの様に束ねているのがステータスでした。私もクレジットカードを何枚か契約しましたが、殆ど使わないので解約し、その後はポイントカードが財布に進入してきています。整理すると何と25枚にもなり、しかもカードに貯まっているポイントを集めると相当な額になります。このポイントを一つにまとめて大きな買い物ができないのでしょうか？ 確か各航空会社のマイレージデータを一枚にまとめる業者があるそうです。しかし、スタンプを押すカードでは、そんな便利なサービスは出来ませんよね、

何とかならないんでしょうか？

今ではホルダーにポイントカードを収納していますが、サイフよりも分厚くなる始末。買い物に出るときは、右ポケットに財布、左ポケットにはカードホルダーを入れており、邪魔なことこの上なし。これは新たなカード地獄ではないでしょうか？ あと、ABトークで紹介された私の記事のダメ出しで、企画→規格です。私が誤字したようで気分が悪いので、今後注意してください。

(宮城県／高橋諭)

[表の声] やはり最後はこの人で締めましょう。この話、よくわかります。確かに、財布を見るとポイントカードがギッシリ入っていますよね。私も結構な量でした。

[裏の声] 「チリも積もれば山となる」という言葉がありますが、まさにその通りです。でも、ついついポイントを使うのを忘れてしまうんですよ、これが。皆さんもよくあるでしょ？

## 情報BOX

### ゲーセンでのハッキング方法 教えます

●コインコーナーにあるスロット（パチンコ店で使った中古品）は台の造りが甘く、平らな長細い定規のような物で簡単に開けることができます（パチンコ店ですぐに捕まる）。そして、今だにピアノ線でありとあらゆるゲームをタダで楽しんでいます。ピアノ線も使い方のコツさえ分れば、最高のハッキングパーツです。

(愛知県／チャッキー)



## AB プレスルーム ステッカー進

▼東京消防庁で使用されたヘリコプター「ひばり」が引退し、売却されることになりましたが、飛行可能な件をめぐって、売却が延期になったようです。個人的には、何らかの形で保存してほしいです。

(千葉県/船村嘉深)

▶8月22日、朝日新聞

### 引退ヘリ 飛ぶべきか否か

#### 民間へ売却 東京消防庁「ひばり」

東京消防庁などによる「ひばり」が配備されたのは55年2月。フランス

で飛行しないことを条件に売却する方針だった。しかし、「まだ十分に飛べるのに飛行を制限するのはおかしい」との声もあり、指名競争入札を延期し、売却条件を再検討している。

日航ジャンボ機墜落の騒ぎで、事故をきっかけに、故郷で活躍してきた東京消防庁の救難ヘリコプター「ひばり」が引退し、民間に売却されることになった。同庁が消防ヘリを売却するのは初めてで、当初は売却後の事故や軍事転用を懸念して飛行しないことを条件に売却する方針だった。しかし、「まだ十分に飛べるのに飛行を制限するのはおかしい」との声もあり、指名競争入札を延期し、売却条件を再検討している。



人命救助で出動した消防ヘリコプター「ひばり」東京消防庁提供

・エアロスペース社製の8年型で、双発エンジン搭載しており、購入価格は約6億円だった。飛行時間は3008時間に達し、6月、新鋭ヘリの導入に伴って引退した。

### 容認派 まだ十分使える 禁止派 軍事転用を懸念

その無償は格段に下がるという。


消防庁の基準では、機体は「まだ十分に飛べるのに飛行を制限するのはおかしい」との声もあり、指名競争入札を延期し、売却条件を再検討している。

「他の公道では飛行を禁止してはいけないのだから、この指図があり、消防は再整備するために入札を拒否した。

「表示（一部廃取）に限定する方針だ。」「警視庁でも過去10機のヘリが引退しているが、売却時に航空の用に供しない」との条件を付けている。同庁によると、眼界で使っているため、スラップにするか、スクラップにするか、7月1日に予定していた入札の前、

を起すので、軍用に使われることは好ましくないとの意見もあり、「飛行しない」とを売札の条件とし、再利

### 日本最古の客車修復へ 鳥取



鳥取県米子市の徳山公園に野外展示されている旧法勝寺の客車が、日本に現存する最古の客車と分かれ、米子市が委託し、現地で復元工事を始める。修復後は、米子駅近くの鉄道博物館に展示される。修復工事は、米子市が委託し、現地で復元工事を始める。修復後は、米子駅近くの鉄道博物館に展示される。

現在、米子市が委託し、現地で復元工事を始める。修復後は、米子駅近くの鉄道博物館に展示される。修復工事は、米子市が委託し、現地で復元工事を始める。修復後は、米子駅近くの鉄道博物館に展示される。

米子市が委託し、現地で復元工事を始める。修復後は、米子駅近くの鉄道博物館に展示される。修復工事は、米子市が委託し、現地で復元工事を始める。修復後は、米子駅近くの鉄道博物館に展示される。

▲8月31日、産経新聞

▶日本最古の客車が、保存のための修復工事に入りました。今までの状態がひどかった見たいですが、歴史的にも貴重なものだけに、屋内展示を望みたいです。(神奈川県/中上正明)

陸自の新戦車「アパッチ」を選定。防衛庁は、老朽化している陸自の対戦車ヘリ「AH-1 コブラ」(88機保有)の代替機として新たに導入する戦車ヘリコプターに、日商岩井と富士重工が提案するボーリング社製の「AH-64D アパッチ・ロングボウ」を、防衛庁提供しを選定したと発表した。

今年度当初年度とする中防衛力整備計画(01〜05年度)で10機の導入が決まっていたアパッチと、三井物産と三菱重工が提案する「AH-1 コブラ」(ベトナム製の比較作業が続いていた。防衛庁は、将来的に計60機を導入する方針。

陸自の新戦車「アパッチ」を選定。防衛庁は、老朽化している陸自の対戦車ヘリ「AH-1 コブラ」(88機保有)の代替機として新たに導入する戦車ヘリコプターに、日商岩井と富士重工が提案するボーリング社製の「AH-64D アパッチ・ロングボウ」を、防衛庁提供しを選定したと発表した。



▲陸上自衛隊が現在使用している対戦車ヘリコプターAH-1の后继機種に、AH-64Dロングボウ・アパッチが決定しました。もし、配備が進めば、60機ほどが導入されるみたいです。(東京都/石山弘)

▲8月28日、産経新聞





## ABリサイクルボード

時代はエコロジー、手持ちの機器やパーツを有効に活用してみませんか？ このコーナーは原則として読者の方に開放しているページです。どうぞ情報をお寄せください。

### 申し込み方法

#### ★記入の際のご注意

- 宛名に「ABリサイクルコーナー」にハッキリ朱書きしてください。
- 売る・買う・その他の区別を大きくハッキリとお書きください。
- メーカー名・品物・詳細情報（付属品や取扱説明書の有無等）・金額・連絡方法を、48文字以内に納まるよう、簡潔にお書きください。なお、数字・アルファベットは2文字で1文字分と数えますので、お間違えないよう気を付けてください。
- 郵便番号・住所・氏名・電話番号はしっかりと書き、ふりがなもふってください（電話番号は掲載いたしません）。
- すべて濡れても消えない筆記具でお書きください。
- 1Kは1,000円です。

#### ★その他

写真添付のものを優先的に掲載します。ただし、営業目的もしくは不審と思われるものは掲載いたしません。記入した用紙と写真を同封の上で送りください。なお、採用の場合、使用する写真は原則として一点です。また、写真の返却はいたしません。掲載は無料です。

- 掲載に関する一切の責任は小社は負いません。
- 過去の号の掲載内容やトラブル等の諸問題も含め、お問い合わせには一切応じかねます。
- 公序良俗に反すると編集部が判断した原稿は掲載いたしません。また、いたずら投稿は固くお断りします。
- 万一、いたずら等がありましたら、巻末のハガキにて編集部までお知らせください。

### 売る

### 記入例

アクション社製ハンディ機  
RX-7・少々傷あり・取説  
なし・箱ありを送料込み5K  
円で。TEL明記でWテ。

〒101-0054

ちよだくがんだにしきちよう  
千代田区神田錦町3-7  
とうきょうどうにしきちようびる  
東京堂錦町ビル5階  
えいひい たろう  
栄徳 太郎

電話 03-3292-3581

### 売ります

●パチンコ台、スロット台を5Kから15K円で譲ります。各種機種あります。リスト希望の方は80円切手同封の上、申し込んでください。

〒192-0046

東京都八王子市明神町2-9-12

斉藤学

●未使用、ネットタイヤチェーン13、14インチ用を各3K円、古典ラジオ並4ST管を7K円で譲ります。問い合わせはWテで。

〒190-0004

東京都立川市柏町1-12-3-106

吉田弘

●NTTドコモキャメッセブチ（箱、説明書、保証書あり、完全動作品（箱、説明書、保証書あり、完全動作品））を5K円で、ソニーHi8ビデオデッキEV-A300（説明書、リモコン有り、完全動作品）を7K円で、富士通FM-TOWNS II HR（完全動作品）を5K円で売ります。問い合わせはWテで。

〒370-2134

群馬県多野郡吉井町塩川448-2

油井原泰治

●DR-592HX（144、430ツインバンド）45W、コントロール部5m分離キット付未使用新同説明書付を送料込み17K円で譲ります。

TEL明記の上、Wテで。

〒211-0035

神奈川県川崎市中原区井田3-7-24

日尾俊之

●ピンク電話機用規制アダプタ（新品未開封）を3K円にて譲ります。104番等の特番への接続を規制できます。

〒920-8691

石川県金沢市三社町1-1-127

小西康弘

●スタンダードFT-817（説明書、付属品付、完全動作品）オプション2点付の新品を送料込み8K円で売ります。問い合わせはWテにて

〒329-1224

栃木県塩谷郡高根沢町103

小林将人

●三共FパワフルⅢ、ファイナルファンタジーⅢ（中古）I

3000+3箱を適価で売る。問い合わせはWテで。

〒224-0024

神奈川県横浜市都筑区東山田町242

狩野正夫

### 買います

●マイオトロン・ブラック（32000パルスワット）取説、付属品付の完全動作品を送料込み10K円以内にて買います。商品状態、TEL明記のうえ、〒にてお問い合わせください。買わせていただく方のみ、こちらから連絡します。

〒464-0044

愛知県名古屋千種区自由が丘3-7-4-4A

小島優

●マルハマのRT-619Dを箱、説明書付きで10K円で買います。封書にて連絡待っています。

〒989-2421

宮城県岩沼市下野郷字中境17-2鈴木秀男

●スカイパーフェクトTV対応のビ



デオ編集機を適価にて譲ってください。

〒241-0801

神奈川県横浜市旭区若葉台3-4-1301

古川昭彦

●メーカー不問のBSデジタルチューナーを説明書、付属品付のものを適価にて買います。問い合わせはWで。

〒370-0004

群馬県高崎市井野町1194

長井均

●NTTドコモ社製プリコルタイプ携帯電話の地域限定版(東海、北海道タイプ)のF601PS(エメラルドゴールド、パールブラック)一式を送料込みで3.5K円にて買います。連絡はTEL明記のWで。

〒335-0025

埼玉県戸田市南町3-28

林功

## その他

●自作プロパチンコ初当たりセツト打法、B5版6機種分の資料を1機種に付き、80円切手10枚を封書に同封してください。また、Wにて、問い合わせもOKです。

〒880-0824

宮崎県宮崎市大島町馬場尻1908-102

中武勝



**今月のイベント情報** **追加**

**秋本番!**

**自衛隊イベントも掻き入れ時**

## 陸上自衛隊

<http://www.jda.go.jp/jgsdf/>

秋口は、本州、九州方面でのイベントが各地で多数行われる。この中でも各師団祭や方面隊祭では、所属するほぼ全部隊が一気に見られるので、お得だ。

また、航空部隊が配備されている駐屯地では、航空機の体験搭乗が行われることが多く、当選すれば、空の散歩が楽しめる。

## 海上自衛隊

<http://www.jda.go.jp/JMSDF/>

今後のイベントは航空基地祭が中心となる。館山では、ヘリコプターの特別塗装機の出展が予定され、小月では、T-5練習機の飛行チームによる展示が見られる可能性が高い。また、どちらも航空機への体験搭乗を行っているの、アナタも運を天にまかせて抽選に臨んでみては？

## 陸上自衛隊記念行事日程(9月1日現在)

方面隊	駐屯地	日程	行事内容	問い合わせ先
東北方面隊	神町	9月23日	第6師団創立記念行事	0237-48-1151
	青森	9月23日	第9師団創立記念行事	0177-81-0161
	仙台	9月30日	東北方面隊創立記念行事	022-231-1111
	福島	10月21日	駐屯地創立記念行事	024-593-1212
東部方面隊	武山	9月30日	少年工科学校開校祭	0468-56-1291
	立川	10月7日	防災航空祭	042-524-9321
	木更津	10月14日	木更津航空祭	0438-23-3411
	土浦	10月14日	駐屯地創立記念行事	0298-87-1171
中部方面隊	守山	9月30日	第10師団創立記念行事	052-791-2191
	日本原	9月30日	駐屯地創立記念行事	0868-36-5151
	善通寺	9月30日	第2混成団創立記念行事	0877-62-2311
	鯖江	10月7日	駐屯地創立記念行事	0778-51-4675
	明野	10月7日	明野航空祭	0596-37-0111
	出雲	10月7日	駐屯地創立記念行事	0853-21-1045
	八尾	10月14日	エアフェスタ イン八尾	0729-49-5131
	山口	10月14日	駐屯地創立記念行事	0839-22-2281
	伊丹	10月21日	中部方面隊創立記念行事	0727-82-0001
	福知山	10月28日	駐屯地創立記念行事	0773-22-4141
	姫路	10月28日	駐屯地創立記念行事	0792-22-4001
	米子	10月28日	駐屯地創立記念行事	0859-29-2161
西部方面隊	国分	9月22、23日	駐屯地創立記念行事	0995-46-0350
	都城	9月30日	駐屯地創立記念行事	0986-23-3944
	川内	9月30日	駐屯地創立記念行事	0996-20-3900
	福岡	10月7日	第4師団創立記念行事	092-591-1020
	飯塚	10月7日	駐屯地創立記念行事	0948-22-7651
	健甕	10月14日	西部方面隊創立記念行事	063-368-5111
	玖珠	10月21日	駐屯地創立記念行事	09737-2-1116
	小倉	10月28日	駐屯地創立記念行事	093-962-7681
	目達原	10月28日	駐屯地創立記念行事	0952-52-2161
	対馬	10月28日	駐屯地創立記念行事	0920-52-0791
	那覇	10月28日	第1混成団創立記念行事	098-857-1155

## 海上自衛隊広報行事日程(9月1日現在)

会場	日程	内容	問い合わせ先
徳島航空基地	9月29日	スカイフェスタ松茂	0886-99-5111
館山航空基地	10月7日	開隊記念祭	0470-22-3191
小月航空基地	10月13、14日	スウェルフェスタ小月	0832-82-1180



## 航空自衛隊

<http://www.jda.go.jp/jasdf/index.htm>

8月の松島基地航空祭で暫定復活をしたブルーインパルスの今後の予定は芦屋、小牧、春日、岐阜、那覇以外の航空祭には出場する予定となっている。



▲4機での演技を行うブルーインパルス。

## 在日米軍

沖縄県にある普天間航空基地では、地域の問題から飛行展示は一切行われず、航空機展示などが中心だ。また、三沢基地には米空軍の曲技飛行チーム「サンダーバース」の飛来が決定し、当日は一般公開されることが決定した。ただし、米軍は世界的な情勢により、突然イベントの開催を見送ることがあるので、その点には注意しよう。

在日米軍公開行事(9月1日現在)

基地名	日程	行事名
普天間基地	10月13、14日	フライトラインフェア
三沢基地	10月16日	サンダーバースエアショー

平成13年度航空自衛隊広報行事日程(9月1日現在)

会場	日程	内容	問い合わせ先
百里基地	9月22日	航空祭	0299-52-1331
芦屋基地	10月21日	航空祭	093-223-0981
春日基地	10月27日	基地開庁記念行事	092-581-4031
小牧基地	10月28日	航空祭	0568-76-2191
入間基地	11月3日	航空祭	042-953-6131
岐阜基地	11月10日	航空祭	0583-82-1101
浜松基地	11月11日	航空祭	053-472-1111
築城基地	11月25日	航空祭	0930-56-1150
新田原基地	12月2日	航空祭	0983-35-1121
那覇基地	12月9日	航空祭	098-857-1191

## 三沢基地 サンダーバースエアショー プログラム

10時 ……オープニングセレモニー  
12時45分 ……サンダーバース飛行  
14時 ……サンダーバースチームメンバー  
によるサイン会など

当日は航空機展示や、模擬店などが出展される予定です。

## セブンイレブンで ABの 定期購読受付実施中!!

全国の皆さんのお近くのセブンイレブンで、本誌『アクションバンド電波』が購入できるようになっています。

セブンイレブン店内の所定の場所に用意してある雑誌定期購読予約カタログ『まがじんくん』をご覧ください。本誌の申込み番号を申込み用紙に記入し、カウンターにお持ちいただくだけで毎月19日の発売日に購入できます。買い忘れや品切れの心配がなく、確実に購入できますので、ぜひご利用ください。

セブンイレブン 雑誌定期購読予約受付カタログ

### まがじんくん

雑誌予約承ります

店頭で取り扱っていない雑誌が定期購読できます。もちろん1回限りでもOK!

雑誌定期購読のご案内

お申込みから雑誌の届くまで

- 1 このカタログからご希望の雑誌を選びます。
- 2 お申込み番号にご記入下さい。
- 3 カウンターにてお申込み下さい。
- 4 雑誌は発売日にお届けします。

お申し込みをお待ちしております。

7

▲まがじんくん



# AB HOUSE

## ライター募集

プロ・アマは問いません！

新企画持ち込み大歓迎!!

アクションバンドでは現在新企画進行中のため、  
広く原稿を募集しています。

記事の内容・スタイルは自由です。  
その原稿に適したかたちで掲載する  
方針です。

プロ・アマは問いません。もちろん  
現在ライターを目指している人もぜ  
ひご応募下さい（専任編集部員が指  
導します）。

応募先は「アクションバンドライタ  
ー募集係」まで郵送・FAXまた  
は、直接編集部までお電話下さい  
（☎03-3292-3581）。

なお採用された方には当社規定の原  
稿料をお支払いいたします。応募に  
期限はございませんので、これぞと  
いうネタをお待ちしております。

## 情報募集

無線関係で捕まった人・探偵学校で学んだ人（だまされた人）・警察に捕まった人・違法、合法問  
わずCB、パーソナル無線を楽しんでいる人、DVDリージョンコードハッキング方法等のお話を聞  
かせて下さい。応募先は「アクションバンド情報募集係」まで郵送・FAX・電話でお願いします。

## ★投稿募集！★

「AB HOUSE」は皆さんからの投稿で作られるベ  
ージです。たくさんの投稿をお待ちしています。

### ●情報BOX→ テレカ進呈

無線機器の改造方法、裏ワザ発見、自薦・他  
薦のおもしろホームページなど、読者の皆さん  
にお知らせしたい情報をお寄せください。

### ●ABトーク→ ステッカー進呈

本誌や業界に対する意見、注文、皆さん自身  
のできごと、ちょっと書いてみたいことなど、  
何でもOKです。もちろんイラストも大歓迎!!

### ●いいたい放題→ テレカ進呈

本誌はもちろん業界、社会に対する腹立ち、  
怒りを本音でお聞かせください。

### ●投稿フォーカス→ テレカ進呈

事件、事故、行事など、あなたが遭遇したで  
きごとの写真を見せてください。

### ●いろいろ交信録→ ステッカー進呈

プロ、アマ関係なく無線、有線のヤバイ内容  
とか、笑っちゃうといった交信を、短く、会話  
風に再録してください。

### ●ABプレスルーム→ ステッカー進呈

無線、有線、エレクトロニクスの社会面、シ  
ステム情報など、全国津々浦々の新聞記事（新  
聞名と日付を明記）のキリヌキをお送りください。

### ●情報交換→ ステッカー進呈

どんなことでもOK。皆さんが質問して皆さ  
んが回答するコーナーです。愛読者同士の情報  
交換の場として、ご利用ください。

封書、ハガキどちらでも構いません。情報  
BOX、ABトークなど、掲載を希望する各コー  
ナー宛にお願いします。各コーナー共掲載され  
た方には、プレゼントをお送りします。

（編集部）



## ◆ ビデオ注文方法について ◆

### 郵便注文の場合

本体2,500円+送料500円 合計3,000円分の為替、もしくは現金書留で

〒101-0054

東京都千代田区神田錦町3-7 東京堂錦町ビル5F

(株)マガジンランド

アクションバンド編集部ビデオ販売係まで

封筒の中には住所・氏名・連絡先電話番号・ビデオタイトル名・注文本数を明記したメモを必ず同封してください。

発送には2週間程度かかる場合がございます。

なお、郵便注文で5本以上お買い上げの方は送料が無料となります。

注文本数	本体価格	送料	合計価格
1本	2,500円	500円	3,000円
2本	5,000円	1,000円	6,000円
3本	7,500円	1,500円	9,000円
4本	10,000円	2,000円	12,000円
5本	12,500円	無料	12,500円
6本	15,000円	無料	15,000円
7本	17,500円	無料	17,500円
8本	20,000円	無料	20,000円
9本	22,500円	無料	22,500円
10本	25,000円	無料	25,000円
11本	27,500円	無料	27,500円
12本	30,000円	無料	30,000円
13本	32,500円	無料	32,500円
14本	35,000円	無料	35,000円
15本	37,500円	無料	37,500円
16本	40,000円	無料	40,000円
17本	42,500円	無料	42,500円
18本	45,000円	無料	45,000円
19本	47,500円	無料	47,500円
20本	50,000円	無料	50,000円
21本	52,500円	無料	52,500円
22本	55,000円	無料	52,500円
23本	57,500円	無料	52,500円
24本	60,000円	無料	52,500円
25本	62,500円	無料	52,500円
26本	65,000円	無料	65,000円
27本	67,500円	無料	67,500円

### 電話・FAX注文の場合

電話・FAXでの注文も受け付けております。こちらでの注文の場合は全て商品着払いとなります。こちらでの代金は本体2,500円+送料・着払手数料の計3,700円です。

アクションバンドビデオ販売係

注文先電話番号： 03-3292-3581

FAX番号： 03-3292-3582

電話での注文は毎週月～金の午前11時から午後7時まで、FAXは24時間受け付けています。

FAXの注文では、郵便番号・住所・氏名・連絡先電話番号を必ず明記の上、同番号に送信してください。

注文本数	本体価格	郵・通送料	合計価格
1本	2,500円	1,200円	3,700円
2本	5,000円	2,400円	7,400円
3本	7,500円	3,600円	11,100円
4本	10,000円	4,000円	14,000円
5本	12,500円	2,000円	14,500円
6本	15,000円	1,200円	16,200円
7本	17,500円	1,200円	18,700円
8本	20,000円	1,200円	21,200円
9本	22,500円	1,200円	23,700円
10本	25,000円	1,200円	26,200円
11本	27,500円	1,200円	28,700円
12本	30,000円	1,200円	31,200円
13本	32,500円	1,200円	33,700円
14本	35,000円	1,200円	36,200円
15本	37,500円	1,200円	38,700円
16本	40,000円	1,200円	41,200円
17本	42,500円	1,200円	43,700円
18本	45,000円	1,200円	46,200円
19本	47,500円	1,200円	48,700円
20本	50,000円	1,200円	51,200円
21本	52,500円	1,200円	53,700円
22本	55,000円	1,200円	56,200円
23本	57,500円	1,200円	58,700円
24本	60,000円	1,200円	61,200円
25本	62,500円	1,200円	63,700円
26本	65,000円	1,200円	66,200円
27本	67,500円	1,200円	68,700円

## バックナンバー各タイトルも1本2,500円で好評発売中！

PART1 警視庁機動隊創設52周年観閲式	PART15 平成12年度東京消防庁出初式
PART2 故小淵前首相合同葬儀&第49回利根川水系合同水防訓	PART16 平成13年度佐賀・長崎県警察年頭視閲式
PART3 平成12年度高知県警察・香川県警察年頭視閲式	PART17 平成13年度三重・大分県警察年頭視閲式
PART4 七都都市合同防災訓練	PART18 平成13年度栃木県警察年頭視閲式
PART5 東京都総合防災訓練「ビッグレスキュー東京2000」	PART19 平成13年度福島県警察年頭視閲式
PART6 海上保安庁観閲式	PART20 平成13年度神奈川県警察年頭視閲式
PART7 平成12年度陸上自衛隊総合火力演習	PART21 平成13年度千葉県警察年頭視閲式
PART8 平成12年度埼玉県警察年頭視閲式	PART22 第50回利根川水系連合水防演習・警視庁水難救助訓練
PART9 平成12年度自衛隊艦艇式船上編	PART23 平成13年度海上保安庁観閲式・総合訓練
PART10 平成12年度自衛隊艦艇式空撮編	PART24 平成13年度東京消防庁・清水市消防本部出初式
PART11 第32回全国白バイ安全運転競技大会	PART25 平成13年度川崎市消防局・市川市消防局出初式
PART12 平成12年度長野県警察・静岡県警察年頭視閲式	PART26 スーパーパトカー大全集
PART13 平成12年度警視庁年頭部隊出動訓練	PART27 平成13年度警視庁災害警備総合訓練
PART14 平成13年度大阪府警察年頭視閲式予行演習	



次号予告

10月19日発売

一部地域によって  
発売が2~3日遅れます

2001

12月号

通巻171号

月刊  
アクションバンド  
電波

※内容は一部変更になることがあります。

A5サイズ

定価550円

(送料116円)

創刊14周年特別企画 **第二弾**

特集

音楽CD・DVD

完全コピー

最新裏技情報

衝撃

の第二特集

デフレ時代の新常識

格安受信機徹底調査

編集部が選ぶ

ベストレシーバーはコレだ!



新企画

アマチュア無線開局ガイド

受信情報  
満載

新アクションバンド受信講座

ジャンル別受信ガイド

超小型ハンディ機戦争 VX-7 対 TH-F7

エアーバンダー必見! 航空無線講座

最新日本語BCL タイムテーブル ワールドバンドの冒険

最新デジタルカメラ実用度チェック

検証レポート シリンダー錠の交換



## 既刊号の目次案内



10月号

No. 157

●特集●脱アングラ!? フリー&シェアウェアの絶頂お役立ちバトル勃発 闇と裏の世界でうごめく 超実力派ソフト一挙大公開→ダウンロードツール/偽装JPEGファイル作成ツール/CD-R焼き込み環境設定ツール/統合圧縮アーカイブソフト/ファイル関連ツール/ミュージック系お宝ソフト/ポップアップ広告キラーツール/まだあるお役立ちソフトとツール●第2特集●衛星放送新時代 デ

ジタルハイビジョン放送を徹底検証→BSデジタル放送の実力/本放送開始までの道のり/CASシステム/放送局紹介/最新メーカー事情/驚異のデジタルシスター■カラー■叫ぶ街宣車! 阻止する機動隊! 麻布の街で一触即発!/ 警消ビクトリアル 特別編: 防災訓練リポート/AB取材ビデオ第4弾! 防災訓練&海上保安庁 他■付録: 警察無線再現CD 付録付価770円 (送料132円)



11月号

No. 158

●特集●乱立する新フォーマットを斬る! 最新デジタル機器パーフェクトガイド→百花繚乱DVDの激安品から高級機までなんでも大検証/テープ、DVD、HDD、記録メディアは戦国時代に突入/アンダー1万円デジカメの実力を探る/MP3プレーヤーはデザインと多機能で勝負/CD-R最強コピー最新事情/デジタルビデオキャプチャボード「OGV-DCV/PCI」使用リポート ●第2特集●超絶!

カルチャーショック CD・ビデオ・LD・BOOK オモシロソフト大公開→珍本大公開/珍ビデオ・LD大公開/珍ソフト大公開/珍CD大公開/オモシロソフト紹介■カラー■陸上自衛隊訓練50周年記念富士総合火力演習、富士の裾野に火砲が轟く!/ AB取材ビデオ第5弾! 富士総合火力演習&埼玉県警察年頭視聞式/最新型暗視CDカメラで暗闇を見透かす 他 定価550円 (送料116円)



12月号

No. 159

●特集●撮れないトコロもバッチリ盗れる絶対バレない偽装カメラ製作方法→盗撮諸法度/サインペンにしか見えないカメラ/小型CCDカメラをタボに/置き時計偽装/暗い場所が撮れるカメラならぬペンケース? /お手軽盗撮機/カード型カメラ/ローコストBSチューナー●第2特集●全部見せます! 覆面パトカー100台一挙大公開! →覆面パトカーの見分け方とナンバー分類表/捜査車輦

編/交通取り締まり車輦編/ 警備、警護車輦編/その他の車輦編■カラー■平成12年度 自衛隊観艦式/業務用CDレコーダー CDR-850/第32回 全国白バイ安全運転競技大会 詳細リポート/AB取材ビデオ第6弾! 平成12年度 自衛隊観艦式&白バイ大会他■新連載→危ないクソリの使い方■付録: アマチュア無線機 受信機・アンテナ 現行機種カタログ 付録付価770円 (送料132円)



1月号

No. 160

●特集●今買ってホントに大丈夫? BSデジタルの盲点を突く! →最新BSデジタル機器総ざらえ/BS機器市場実勢価格調査/高画質の評判はホント? /市場大混乱? D端子を知らない店員も/デジタル対応アンテナに騙されるな! /今買うのは馬鹿らしい? /BSデジタルはNHK離れを促進? /ワーピングで楽しみ倍増●第2特集●パソコンがビデオに! もうビデオはいらない? →お買い得キ

ャプチャーデバイス/HDDへの自動録画/ビデオキャプチャーカード/エンコーダーを使って焼き込む/完成後はビデオCDで管理■カラー■見た目はパトカー? 正体不明の車/業務用CDレコーダー 長期連載リポート■新連載→暗視カメライン東京ディズニーランド■特別企画→陸上自衛隊主要装備一挙公開! ■付録: 冬の全国コミュニティFM番組表 付録付価770円 (送料132円)



2月号

No. 161

●特集●お医者さんの薬の危険な実態 アブナイ薬の使い方 用法・用量絶対厳守、逆らうと...? →危ない薬の使われ方&使い方/特殊病棟探訪記/薬の入手法といけない使用法/受験に効き発汗のアドレナリン遮断剤●第2特集●高画質への挑戦・DVD完全コピー決定版→DVDリッピングの基礎知識を学ぼう!/DVDリッピングをしよう!/出来上がった映像は、圧縮しておこう! /"使える"

ソフト大紹介! /Codecを学ぼう! ■カラー■復活! 警察ファンの部屋/銀行強盗事件現場リポート/業務用CDレコーダー 長期連載リポートパート3・CDR-850/平成13年度大阪府警察年頭視聞式予行演習/闇夜の監視は赤外LED付きカメラでもう安心! /AB取材ビデオ第7弾! 平成13年度大阪府警察年頭視聞式予行演習&平成12年度東京消防庁出初式 他 定価550円 (送料116円)



3月号

No. 162

●特集●個人で楽しむための録画術DVD&レンタルビデオ徹底活用コピー→ード完全撃破術→最新版DVDコピーガード事情/ビデオ・シリアル・コンディショナー/デジタルタイムベースコレクター/デジタルビデオリサイズ/スーパーブー/ビデオ・システムコンバーター/ビデオエディター/DVDを買う前に知っておくべきこと●第2特集●誰もがハマる? 電腦オンラ

インショッピングの密かな楽しみ 電子メール楽々活術■ネットオークションの基礎知識 読み取り・インターネット通販/被害者救済の相談販売の実態■カラー■東京消防庁・市川市・清水市消防団の初次報告/室内で重宝する小型無線カメラ AB取材ビデオ第8弾! 平成13年度佐賀・長崎県警察年頭視聞式&三重・大分県警察年頭視聞式 他 定価550円 (送料116円)

完売御礼!

★お急ぎの場合は、電話でご注文ください。代金引替宅配便でお届けします(宅配料は何冊でも全国一律380円)。



## 既刊号の目次案内



4月号

No. 163

●特集●知られざる闇の集団 日本のスパイ公安 彼らの目的・その実態に迫る！→日本警察の公安組織について／公安刑事の見分け方とその特徴／ある公安警察官の日常／お好み調査 極秘文書の入手法／悲惨！公安にマークされた少女／公安警察がよく使う覆面バトカー・特殊車輛●第2特集●簡単！安い！効果的なマイ・ホームセキュリティ 自分で出来るピッキング撃退法→最近のピッキング

グ犯罪事情／鍵の種類と特徴／自分で出来るシリンドラ交換術／防犯窓用フィルムの実力検証／防犯効果抜群のグッズ類■カラー■文化財防火フェー消火訓練／平成13年度 栃木県警察・福島県警察年頭視閲式／パソコンの製作特別編 マックがウィンドウズに!?●連載記事●FT-817 インプレッションレポート／C7100 インプレッションレポート／VR-120徹底レポート 定価550円（送料116円）



5月号

No. 164

●第1特集●完全独占掲載！タダで音楽を手に入る！Napsterのはじめ方→Napsterとは？／Napster互換ソフトは他にも続々と…／独占！WinMX完全日本語マニュアル／お好みの音楽CDを作るためのMP3焼き込みテクニック●第2特集●甘いCMに惑わされるん！オトクな電話はこれ！マライン→マラインって一体何ですか？／料金の単純比較にダメされるん!?／各社の割引サービスを徹底チェック

ク／外資参入が脅威の国際区分／マラインとネットの関係を探る／マライン登録の手続き法■カラー■平成13年度神奈川県警察年頭視閲式／高画質編集機DVE773徹底チェック 徹底検証！超小型ピンホールカメラとスピーカー偽装カメラ／ハンディトラスターで相手の嘘を見破る！●連載記事●FT-817徹底レポート／C7100徹底レポート／VR-120徹底レポート 定価550円（送料116円）



6月号

No. 165

●第1特集●闇商人からの極秘指導 海賊ソフト丸儲けマニュアル→コピーCDを売る魅力／素材を準備しよう！／必要な機材を揃えよう！／販売の準備をしよう！／さあ、告知をはじめよう！海賊版告知ページの作り方／逮捕されたら!?には？／ドキュメント！私が海賊ソフトを売った！●第2特集●携帯ジャマーで周りのヤクザを黙らせる！携帯電話妨害大作戦→マナー無し！携帯電話をカットしたい！／「お黙り!! ケイタCX-100」／

「圏外君VT-8015」／「TELCUT TC901」／「TELCUT TC801」／「サイレント CW-100」／「サイレント CW-100」／「NEW携帯邪魔ーII」／「サイレント CW-100」／「つながらない君」／「ハンター TH-5000」／「EMF-823」／「携帯ジャマー使用諸法」■カラー■徹底検証！チェック早取マシーン／新型白バイ遂に発見！／付録■春夏の全国コミュニティFM番組表 付録付定価770円（送料132円）



7月号

No. 167

●第1特集●アナタの財産が狙われている！ドロボウ天国日本 盗品裏流通の実態→窃盗犯の最新傾向／泥棒たちの口口と実態／窃盗犯が頼るジグス／盗難品の売買模様／盗品流通の実態（古物編）／盗品流通の実態（盗難車編）／海外窃盗団が日本を盗む!?●第2特集●防衛から処方まで徹底検証 パソコンウイルス大全集→ウイルスの種類大公開！／ウイルスの攻撃パターンと被害ダメージ／海

外で入手・ネットで入手・海賊ソフトで入手・叩で入手／意外と簡単！ウイルスの作り方・使い方■カラー■第53回 警視庁機動隊視閲式／暗視カメラ東京ディズニーナイト／マルチウエイコレクトマイク徹底検証／第50回利根川水系連合水防演習／海上保安庁視閲式／総合訓練●連載記事●アルインコDR-135インプレッションレポート／前号第1特集フォローアップ企画 定価550円（送料116円）



8月号

No. 168

●第1特集●コピー＆平行輸入製品でソフトを安くゲットせよ！→コピーをするのは高すぎるソフトが悪い!?／米国盤DVDは驚く安さだ！／セコンドショップの上手な利用法／レンタルショップの徹底活用術／街中に溢れるピラを巡る／海賊盤の面白さそして醍醐味●第2特集●シュチュエーション別撮影ガイド 暗視カメラで闇を撮る！→怪現象に見舞われた青山墓地／千駄ヶ谷幽霊トンネルでついに霊界をキャ

チ!?／日本最古の遊園地における噂の現場！／格安赤外線投光器キットの製作／夜のお台場カッパを暗視&赤外線投光撮影！／透視撮影はどこまで本当か？／赤外線暗視システムで悪い賊を捕まえる！■カラー■デジタルビデオエディター DVE-V562徹底チェック／航空自衛隊戦技競技会密着取材／タダでケーブルテレビが見れる！不思議なCATVチューナー／新連載→マニアでスカパー 定価550円（送料116円）



9月号

No. 169

●第1特集●ウルサイ携帯に沈黙の制裁！迷惑携帯完全撃退術→ジャマーの正しい使用法／業務用に見えるTELCUT TC-8000／可動アンテナが機能的なバリアくん／cdmaOne対策も万全！充電式ジャマー機プロカット／あの「つながらない君」の新バージョン登場／スペシャル改造で強力になるTC-801／電池1本加えてハイパワー化したCX-100／800MHz帯をパワーアップしたNew携帯邪魔ーII／テ

ロにも使える？凶悪携帯全滅ジャマー機／電波を視視化するスペクトラムアナライザWaRP●第2特集●高速隊 交通機動隊スペシャルバトカー→拳大公開→日産・スカイライン／セフィア／フェアレディZ／シマ／トヨタ・アリスト／ソアラ／三菱・GTO／ホンダ・NSX／プレリウド／マツダ・RX-7●新連載→アクションバンド受信講座／ジャンル別受信ガイド「消防・救急無線」／ 定価550円（送料116円）

バックナンバーのご注文は巻末の「払込取扱票」または、現金書留が郵便為替でお申し込みください。

バックナンバーのお求めの際は、本の定価＋送料が必要です。

数冊まとめたご注文で、送料合計額が600円以上となる場合は宅配便でお送りしますので、数冊分の定価＋宅配料600円となります。

〒101-0054 東京都千代田区神田錦町3-7 東京堂錦町ビル5階 マガジンランド販売部 ☎03-3292-3221



# 年間定期購読と バックナンバー(既刊号)の 申し込み方法

★全国どこでも本誌の定期購読(定価)ができます!!

## 年間購読の利用

**1,100円もお得!**  
電話での申し込みもOKです

毎号確実に手に入れたいという方は、ぜひ年間購読をご利用ください。年間購読にすると、

●1年間12冊分が**5,500円(送料、税込)**

毎月、書店で買うよりも断然お得! 付録付特別定価の場合でも、購読料はそのままです。

## バックナンバー の注文

### 定価 + 送料

多数またはお急ぎの場合は  
宅配便がお得です

本書のバックナンバー(既刊号)の在庫は原則として前ページの「既刊号の目次案内」のリストにある分だけです。リスト以外のバックナンバーの在庫については当社販売部(☎03-3292-3221)までお問い合わせください。また、リストにある号でも在庫切れとなる場合がございますので、ご注文の際には確認してください。

## ●ご注文の方法

ご注文は①巻末とじ込みの郵便払込取扱票、②現金書留、③郵便為替、④宅配便(元払)⑤代金引替宅配便、のいずれかをご利用ください。

①巻末の払込取扱票にご希望の誌名、号数を明記し最寄の郵便局でお申し込みください。定期購読と

## ②毎月確実にお手元に!

毎号、発売日前後にお届けします(郵便事情により発売日にお届けできない場合がございます)。

## ③売り切れの心配なし!

書店へいったら、既に売り切れ! という心配はもうありません。

## ●申し込み方法

①申し込みは本誌巻末(綴じ込み)の郵便払込取扱票の「[年間購読]申込書」でお願いします。申込書には「ご希望の月号」をご記入の上、最寄りの郵便局の窓口にお申

し出ください。申し込みは随時受け付けています。

②電話での申し込みもできます。その場合は代金引換便でお送りします。(最寄りの郵便局留めも可能)

## ●注意事項

- ・臨時増刊号、別冊は含まれておりません。
- ・年間購読の最終号のお知らせは約1ヶ月前にハガキでご案内いたします(本誌郵送の封筒には購読期間がいつまでかの記載がされています)。

一緒にご利用もできます。

②現金書留で、ご希望の誌名、号数を明記の上、お送りください。

③郵便為替の場合は「定額小為替」と「普通為替」のどちらでも結構です。お求めの本の代金プラス送料の合計金額を為替で組んで、封書でお送りください。10円単位の端数は切手でもOKです。

封書には「ご注文の誌名」「月号」「住所」「氏名」もお忘れなくご記

入ください。

④ご注文の冊数が多数で送料合計が600円以上の場合は宅配便(元払)のご利用も可能です。冊数分の定価+宅配料600円でお届けします。

⑤お急ぎの場合は、電話でご注文ください。代金引替宅配便でお届けします。宅配料は何冊でも全国一律380円です。別冊のご注文と合わせてご利用ください。

## ■郵便普通為替と小為替の手数料

金 額	小為替	普通為替
	手数料	手数料
50円	10円	10,000円まで100円 100,000円まで200円
100円		
200円		
...		
900円	10円	
1,000円		
2,000円	20円	
3,000円	30円	
4,000円	40円	
5,000円	50円	
8,000円	80円	
10,000円	100円	

※普通為替の金額は自由に組むことが可能ですが、小為替の場合、上記金額の定額となっております。

■ご注文は〒101-0054 東京都千代田区神田錦町3-7 東京堂錦町ビル5階(株)マガジンランド販売部まで。

★定期購読者の住所変更は、官製ハガキに新旧住所を明記の上、販売部までお送りください。



# アクションバンドへの投稿大募集

皆さんからの情報、写真がアクションバンドを創る!

## 募集ジャンル

### 周波数情報

受信した周波数情報は周波数、ジャンル、コールサインと日時、受信した場所、使用した受信機・無線機、アンテナの機種名を明記して、お送りください。

また、周波数バブル、周波数ナウに掲載されているデータすでに停波している、変更されているという情報でも結構です。通話内容のリポートも周波数情報同様、日時、受信地、使用機材を記入してください。

受信機をお持ちでない方、受信機が不足している方には、日生技研の広帯域受信機「HSC-190」を毎月1名様にお貸ししています。借りたい理由、受信目標などを明記の上、お申し込みください。

周波数情報はすべて「周波数ナウ係」まで。

### 警察

「警察ファンの部屋」、「New警消ビクトリアル」などのコーナーへ情報をお寄せください。パトカー、白バイの写真、事件・事故のリポート、内部資料、デジタル無線に関する情報や新聞の切り抜き、イベント情報、装備品、カワイイ婦警さんの写真、広報番組、ニュース映像のビデオなど警察関連の情報なら何でもOK!

警察に関する情報はすべて「アクションバンド編集部 警察係」まで。

### 消防

近所の火事や救助活動といった消防情報も募集中です。車両の写真、配備状況、無線機の写真、パンフレットやポスター、カタログ、広報誌など何でも構いません。

もちろん「New警消ビクトリアル」のコーナーへの原稿も大歓迎。出初め式や防災訓練などの式典リポート、消防車や救急車、消防・防災ヘリコプターの写真などなど。

消防に関する情報は「アクションバンド編集部 消防係」まで。

### ハッキング情報

テレフォンカード、オレンジカード、パッキーカードなどのハッキング、鍵のピッキングや電話のタダ掛け、飛ばしのハンディフォンといったアプナイ情報を募集しています。秘密は絶対厳守しますので、安心してお送りください。

このような情報は「アクションバンド編集部 ハッキング係」まで。

### 交通

JR、私鉄などの鉄道、バス、タクシー、航空機にまつわる情報、写真、新配備の車両・機体、日常業務の内容などをお送りください。

交通に関する情報はすべて「アクションバンド編集部 交通係」まで。

### 自衛隊/公安・警備機関

陸・海・空の自衛隊、海上保安庁、入国警備官、麻薬取締官事務所、刑務官、公安調査庁、警備会社などの情報や広報誌、部内報、内部告発など大歓迎。

自衛隊、公安機関などの情報は「アクションバンド編集部 自衛隊・公安係」まで。

### 無線機改造・自作アイデア回路

無線機・受信機の改造リポートや自作のアイデア回路など、腕に覚えのある方は、ぜひともご投稿ください。原稿には回路図やイラスト、作成・実験の写真などを添付してください。合法・非合法は問いません。

宛先は「アクションバンド編集部 無線技術係」まで。

### HF・BCL情報

海外の不思議な電波や謎の放送の情報をお持ちの方、DX QSOの体験談や自慢の無線機の紹介などの情報は、「アクションバンド編集部 HF・BCL係」までお送りください。

### その他のジャンル

ゲーム、パソコン、盗聴・盗撮、オーディオ、ビデオ、写真、地上波TV、衛星放送、AM・FM放送、ゆうせん、CATVなど表情報、裏情報、身近な話題など何でも結構です。

すべての投稿は「アクションバンド編集部 投稿係」まで。

### AB特派員募集

アクションバンドでは、各地の特ダネをリポートしてくれる特派員を大募集中!! 年齢、性別、学歴など一切不問。フットワークに自信がある方、好奇心旺盛でガッツのある方、製作記事には誰にも負けないうちと思いの方は、ふるってご応募ください。

応募要領は自己PRと得意ジャンル、住所、氏名、年齢、職業を明記の上、「アクションバンド 特派員係」まで。

★提供いただいた情報や投稿が採用された場合は、弊社規定の原稿料もしくは図書券・ステッカーをお贈りします。なお、特に優れた情報については、特別賞として別途謝礼させていただきます。

※原則として、お送りいただいた原稿・写真はお返しできません。返却ご希望の場合は、あらかじめお問い合わせください。

アクション  
バンド AB



## 編 集 後 記

●今月号は、締め切り間際のハムフェアの搬入の手伝い、そして取材とアップアップでした。こんなことなら、夏休みを9日間もとらなければよかった(涙)。と、後悔してもアフターカーニバル(←おやじギャグ?)。話は戻りますが、ハムフェアの荷物の搬入をする際に、私が会社の車を運転していたのですが、首都高速を走行中に思いつきハンドルをとられてしまったのです。編集長が助手席に座っていたのですが、これはパンクじゃないのか? ということで途中停止。運良くパンクは免れたのですが、原因はタイヤのエアの少なさと大量に荷物を積んだことが原因ということが判明したので。ノミのような心臓の私は、ここでもアップアップでした。(草)

☆ ☆

●この号が出るころには、ようやく暑さも和らいでくるころでしょう。さて、皆さんはお盆休みをしっかりと取りましたか? 私の場合は、盆に仕事が入っていたので、休みを分割して取る事にしました。早速、この休みを利用して、のどかな小旅行に出かけてきました。廃止寸前とのあるローカル線を中心に巡ってきましたが、平日でもお客の多いこと多いこと。もちろん、撮影機材を装備しての旅行です。旅先でも何があるかわかりま

せんので、いつでも撮影可能なように、常時フィルムを入れたままにしています。が、最近カメラの調子が悪く、点検に出すヒマがないので思い切って新機種を購入しようかと思っています。でも、買えるのは来年初頃かな? (正)

☆ ☆

●世の中に、信用できない人種が二つある。一つは「やめようと思えばすぐ止められる」と言いながら吸い続ける喫煙者。先日、そんな男が8人乗りの車中で、一人、煙草を吸っていた。本当にやめられる自制心があるのなら、彼はマナーを破らなかったはずだ。そしてもう一つ、「自分は好きで太っている」という居直りデブ。連中は肥満維持のために嫌いな食物まで無理して摂ることはない。好物を自制心なく食べて太っているだけだ。つまり、結果としてなってしまう肥満なのだ。

節制できない自分を悔いる者はまだ信用できる。だが、自身をコントロールできない人間が、へんなサジェスションをするから信用できないのだ。(米)

☆ ☆

●夏場のあわただしい時が無事に終わりました。ハムフェアも盛大のうちに終わりました。新製品の発表も多数あり、近年にない盛り上がりでした。デジタル無線機も展示

されアマチュア無線の世界も次世代通信の仲間入りです。あなたはデジタルアマチュア無線機で何をしたいですか? インターネットにも接続されるので一挙に世界が変わりますよ。さて、私事ですが7つ違いの弟がやっと嫁さんをもらうことになり兄としてなんとなくホッとしています。ただし、旧家の末娘ということで、結納だの挨拶回りだの愛知と東京を行ったり来たりと、とても大変でした。日本の古い習慣って良いのやら悪いのやら? (伊)

☆ ☆

●急に朝晩の気温が低くなり、すっかり秋を思わせるようになりましたが、読者皆様いかがお過ごしですか。先日私は2日間連続で交通事故の瞬間を目撃しました。2件とも交差点でバイク便と車の正面衝突で、幸いにもライダーの方は一命を取り留めたものの、重傷を負いバイクは大破。車もフロント部分がかかり損傷していました。私が見た限り、2件の事故とも、お互い無理な交差点進入をしたため起きた事故のような気がしました。私自身、バイク・車も毎日乗っているので事故を目撃すると少々運転するのが怖くなります。間もなく秋の交通安全週間です、読者も皆さんもバイクや車の運転には十分注意して下さい。(山)

### 投稿・お便り大募集

巻末の読者ハガキを使って、ドン・ご意見・ご感想をお寄せください。もちろん、とっておきのスクープや投稿も大歓迎!! ハガキに書ききれない場合は、封書やFaxにて情報をお寄せください!

編集部への電話でのお問い合わせは、10時30分から18時30分の間でお願いいたします。



(株) マガジンランド アクションバンド編集部は視覚障害者のための無償朗読事業「芦屋つむぎ会」に協賛しています。

(定期購読新規申込者テレカプレゼント当選者)  
山形県/猪川 環、福井県/相崎幸一郎、岡山県/富山明美(敬称略)

### アクションバンド電波

2001年11月号(No.170)

付録付特価770円(税込)

2001年11月1日発行(毎月1回1日発行)

発行所 マガジンランド

〒101-0054 東京都千代田区神田錦町3-7

東京錦町ビル5階

電話 03-3292-3581(編集部)

FAX 03-3292-3582

電話 03-3292-3221(営業部・販売部)

HPアドレス <http://www.magazineland.co.jp/>

発行人 伊藤英俊

編集人 山崎 鋭

印刷 共同印刷(株)

©禁無断転写・複写



アクションバンド別冊のお知らせ!

# 【解明】盗撮・盗聴・ストーカー セキュリティを 万全にしたい人必読の書 の手口

知らない間に見られている? 聞かれている? つきまとわれている?  
知ってしまえば恐くない! 盗聴・盗撮マニア・ストーカーの手口と防衛術!

- ★水着が透ける・衣服が透ける!  
赤外線盗撮の世界
- ★見せます! マニアのビデオ  
カメラ改造テクニック
- ★ノゾキの世界もハイテク化!  
暗闇を真昼間のように明るく  
撮影するマニアの機材
- ★女教師が盗撮を仕事にしていた?  
投稿で荒稼ぎする女性盗撮師
- ★あなたの会話は聞かれている?  
盗聴器のすべてと盗聴発見法!
- ★ストーカーとの対決はハイテクで!  
証拠収集カメラ活用法

**分かれれば恐くない!  
悪質なマニアの手口を  
完全公開**

定価 1000円  
(税込)



## 6月19日 全国有名書店にて発売!

★ お問い合わせとご注文はマガジンランド  
販売部まで (当社にご注文の際は定価の他  
に送料が別途240円かかります)

株式会社マガジンランド

〒101-0054

東京都千代田区神田錦町3-7 東京堂錦町ビル5階

TEL 03-3292-3221 (販売部)



2002年度版、全国書店、ハムショップで  
好評発売中です。

各都道府県別に  
らくらく検索!

宮城県

61

ガス

業種別に分けて掲載!

150.41  
152.65  
153.37

塩釜ガス  
仙台ガス  
仙台ガス

373.0500  
373.0500  
375.7000

陸前高田・気仙沼  
陸前保安警備：築館町  
セコム石巻：石巻市

電気

東北電力：仙台南営業  
東北電力：古川保線  
東北電力：白石営業  
東北電力：仙台営業  
東北電力：塩釜営業

各県のエリアを示します。

152.15  
365.1750

仙台市  
仙台市


いつでもどこでも  
poketable  
新改訂版

さて、内容は?

電波を受信する  
おもしろさアップ!!

2002年版  
好評発売中!!

定価500円  
(税込)



アクションバンド電波別冊

2001年10月1日発行

周波数  
バイブル

電波を受信する  
おもしろさアップ!!

大改訂版



F  
B 2002

業種別周波数ガイド

警察関係  
消防関係  
各種救急  
市町村役所  
農協・漁協  
航空・空港事業  
自衛隊関係  
米軍関係  
ガス事業者  
水道事業者  
電力・電気事業者  
建設業  
金融業  
道路事業者  
JR・私鉄業務  
運送業  
警備会社  
バス・タクシー  
官庁及び省庁  
放送局各社  
公共団体  
新聞各社  
通信用事業者  
船舶関係  
海運事業者  
海上保安  
血液関係業務  
など

V・UHF帯を中心とした最新無線情報満載!!

定価 500円



新作!!

ハイテク機器を駆使した  
盗撮ビデオの総本山

盗撮ビデオ専門店  
ジパング  
盗撮ビデオレーベル「盗撮」は、  
ジパングの独占販売商品です。

SUPER REALISM

「元祖トイレマルチビジョン②」  
GMV・② 50分 20,000円

「絶景! 高級浴場 素肌美人」  
ZK・① 60分 12,000円

「尻ギャル和式女子トイレ⑦」  
GT・⑦ 50分 15,000円

「二点盗撮! 水着試着室⑦」  
HS・⑦ 90分 15,000円

「特別秘蔵版 モーターショーコンパニオン  
インタビュー&逆さ撮り」  
60分 12,000円

「モロバシ狂騒曲⑤」  
PR・⑤ 50分 10,000円

「開放! 白昼の浴場総巻⑬」  
KY・⑬ 60分 12,000円

「女子校生 生パン交響曲⑥」  
PS・⑥ 50分 12,000円

「水着ギャル覗き撮り⑥」  
MFA・⑥ 60分 5,000円

「真実名カフェ洋式トイレ④」  
LSD・④ 50分 10,000円

「露天デンス道⑧」  
RTG・⑧ 60分 8,000円

「車内恋愛⑪⑬⑮」  
SHA・60分 6,000円



TEL03-3461-7680



TEL03-3496-4455



TEL052-459-0217



TEL06-6360-6512

営業時間 ●平日/PM11:00~PM10:00 ●土・日・祝/AM11:00~PM10:00 ※恵比寿店はPM11:00~PM10:00

カタログビデオ

2000年 Vol.①、Vol.②、Vol.③ 各1,600円

ご希望の方は80円切手20枚を  
封書にて郵送下さい。

あなたの撮った作品を高価買取致します。  
只今査定UPキャンペーン中! 詳しくはTEL下さい。  
当社の商品は全てマニアの方々の投稿作品で出来ています。

ビデオコレクション

ZIPANG

http://www.zpg.co.jp

通信販売のご案内

- ★現金書留にて注文  
ご希望の商品名と住所・氏名・電話番号を明記の上、代金と送料を同封してお送り下さい。  
（1万円以上のご注文の場合は送料は無料です。）
- ★代金引換えで注文  
お振込にてご注文下さい。（代金引換え手数料500円が加算されます。）ホームページでもご注文頂けます。
- ★宛て先 〒150-0043 東京都渋谷区道玄坂2-28-7 松坂ビル4F ビデオコレクションジパング AB係

- （受付 13:00 ~ 22:00）
- ★銀座駅前店カテゴリーブック  
「盗撮革命」其の二 各2,000円  
80円切手25枚を封書にて、ご郵送下さい。
- ★カテゴリーブック 98 Vol.①、Vol.②、Vol.③ 各1,600円  
80円切手20枚を封書にて、ご郵送下さい。
- ★全て個人名で発送します。  
1日後未満の方のご返金は、固くお断りします。

制作スタッフ募集!!  
くわしくは  
03-5791-7790  
伊藤まで。

0120-068-850



# 医薬品 精力と性 ♀ 究極のDRUG

商品番号2001  
**HANBILON**  
ハンビロン  
15回分  
¥8,400 (税込)



Sex時の前の服用で強度に勃起を瞬発的に出す“驚くほどのポッキ効果”勃起中枢を刺激して興奮させ、カラダには数分で変化が現われ、あなたのペニスはガンガン！さらに彼女にのませれば催淫効果抜群。  
〈効能〉神経衰弱性陰萎、老衰性陰萎、衰弱性射精

商品番号1002  
**ゴールドカプセル**  
1日1回  
32日分  
¥10,000 (税込)



毎日朝1カプセル服用で基礎的ベースを作る。数回の射精にもたえる体力を作る。ハンビロンとヨヒンビン一緒に服用すれば相乗効果が期待でき最強の味方になる  
〈効能〉滋養強壮、虚弱体質

商品番号1021  
**ヨヒンビン**  
1日1回  
12回分  
¥6,000 (税込)



仙髓の勃起中枢を刺激し勃起力を維持させる。ハンビロンと併用すればその効果も倍増。Sex時の2時間前にヨヒンビン1カプセル、1時間前にハンビロン1カプセル服用すれば性器の血管を拡張させ勃起力維持ができる。  
〈効能〉神経衰弱性陰萎、衰弱性射精

商品番号1123  
**プリズマホルモン錠**  
180錠  
¥10,500 (税込)



メチルテストステロン（男性ホルモン）と睪丸抽出物を配合した強精剤。ゴールドカプセルと一緒に服用すれば、基礎的ベースがさらにバージョンアップする。すなわち勃起力が長時間持続し、ピストン運動が長くなる。  
〈効能〉性欲減退症、陰萎、強精、官能性神経症、不感症

**お申込みは電話かハガキ又はFAXで**

お申込み方法…

- お支払いは、現金書留にて、住所、氏名、電話番号、商品注文品、個数を明記の右上記におねがいします。（到着後即日発送）
- 商品代金と送料1,000円をお支払い下さい。（代金引換もOK）
- 返品は、未開封、未使用に限り8日以内送料自己負担にて受け付けます。
- 大量注文の場合は卸売りを致しております。

TEL 0572 (23) 6591  
FAX 0572 (25) 6403 (24時間受付中)  
〒507-0023 岐阜県多治見市小田町5-29-1  
**くすりのカトウ** 薬剤師 加藤富雄  
<http://www.xwns.co.jp/kato>

**いまこそ、宣伝力が必要な時です。**

**全国20万読者**があなたの会社、  
お店の商品に注目します。

全国津々浦々、20万人の読者から熱い支持を得て、ますます話題の無線総合誌、月刊「アクションバンド電波」に貴社の広告を出してみませんか!! 広告商品の内容は問いません。

必ず驚くような売り上げが期待できます。また、無線及びエレクトロニクス関係の人事募集も承ります。

お申し込みは電話一本で下記担当者までお気軽にどうぞ。

## ■仕 様

版 型・製 本 — A5判・無線綴じ横組  
販 売 日 — 毎月19日  
定 価 — 550円  
総 頁 数 — 238頁  
発 行 部 数 — 200,000部  
販 売 個 所 — 全国書店・主要電機店

## ■広告料金

1ページ・カラー…………… 300,000円  
1ページ・モノクロ…………… 200,000円  
記事中1/9ページ…………… 20,000円  
詳しい資料・料金表がございましたので、お申し付け下さい。

(株)マガジンランド 広告部 (担当 伊藤)

〒101-0054 東京都千代田区神田錦町3-7 東京堂錦町ビル5F  
TEL 03-3292-3581 FAX 03-3292-3582

原稿は原則として完全版下でお願いしております。



FS7000X+FC2000盗聴器発見セット  
通販価格 ¥48,000

メーターで音で確認できる  
ラジオロケーター (超高感度電波探知機)

**FS7000X** 通販価格 ¥39,800

(ロッドアンテナ、チャージャー、コネクティングケーブル、イヤホン、盗聴器用バンドパスフィルター2種付)

●探知機周波数は2MHz~2GHzの広帯域・超高感度設計により、わずかな高周波電波の発生源も検知・出力レベル調整ボリューム付・入力信号レベルを0~60dBの範囲で減衰調整できる可変固定アッテネーター内蔵・暗闇でも使える音によるモニター端子付・リチャージャブル・バッテリー内蔵



手のひらサイズのローコスト  
高精度RF周波数カウンタ

**FC2000 II** (ロッドアンテナ付)

通販価格 ¥12,800

●飛び交う電波をキャッチし、液晶8桁表示のデジタルで表示する、マイクロコンピュータベースの周波数カウンタ。●自己の送信電波のモニターはもちろんのこと、未知の電波の周波数チェックに最適です(一定レベル以上の電界強度が必要です)●周波数は1Hz~1.3GHzを3レンジで表示●周波数ホールド機能付●ディスプレイはバックライト付●電源は単3型4本(別売)



乾電池が何回も充電できるリサイクルチャージャー

**RC2300**

通販価格 ¥12,000

充電可能電池

アルカリ乾電池/マンガン乾電池/ニッカド電池/ニッケル水素電池

充電可能電池サイズ

単1型/単2型/単3型/単4型/単5型/6P型

種類とサイズの違う電池の混合充電ができる一歩進んだチャージャーです。



あらゆるバッテリーパックを自動的に充放電する  
ユニバーサル・バッテリー・チャージャー

**QZ9000X** 通販価格 ¥11,000

**NEW**

最新大容量充電電池対応

AC100V/DC13.8Vの2電圧

リフレッシュ機能付自動充放電切

(写真の電池と電池パックは別売品です)

●携帯電話、トランシーバー、ノート型パソコン、ビデオカメラなどのバッテリーパックのリフレッシュ(メモリー効果ゼロ)から充電完了まで全自動●ニッカド電池、ニッケル水素電池、リチウムイオン電池に対応●充電電圧は3.6V/4.8V/6V/7.2V/9.6Vを自動検出●700mAhのバッテリーパックをわずか45分で急速充電●電源はAC12Vプラグライター・プラグコードを使えば、車内でも使用OK!単三型電池ケース(タミー電池LN3 ¥280別売)



**PHS-携帯電話ハンディ機**  
の回転クリップ

ベルト、バック取付け用・車にも便利

これは便利!!

通販価格 ¥780



携帯電話用 光る交換アンテナ  
(交換工具付)

通販価格 ¥6,800~8,400

**NEW**

発光色  
ブルー  
グリーン  
ホワイト



各社対応の"光る"交換アンテナです。  
着信・話し中にアンテナの先端が光ります。

開発:阪K&Kサポート

**SUPER BLUE**

通販価格 ¥1,800

携帯電話用

電池不要

GE11-B

小型でスマート  
とっても明るい!

さわやかなブルー発光

**くるくるキャリ**

通販価格 ¥1,500

電池使用

電波をひろって  
くるくる光る!

PHS

**STYLISH WHITE**

携帯電話用

GE11-B  
GE11-W  
GE11-W  
GE11-W

通販価格 ¥1,800

電池不要

STYLISH BLUE

リーベックス株式会社  
REVEX CO., LTD. 通販部

〒333-0815 埼玉県川口市北原台2-19-1

■カタログは300円切手を同封の上、通販部AB係へご請求ください。

申込は

TEL 048(294)4945

FAX 048(294)4948

TELまたはFAXにてご注文ください。

1.ご注文金額が5,000円以上の場合、送料、消費税サービス(代引手数料300円)  
2.ご注文金額が5,000円未満の場合、送料1,100円はお客様負担。消費税サービス住所、氏名、電話番号、品名、数量、金額をご連絡頂ければ発送。商品代金は商品到着時に配達員にお支払いください。

アイデアいっぱい!! おもしろグッズ



# アウトドアで信頼できるパートナー登場

## プロ仕様の本格派コンパクトレシーバー

### COMMUNICATIONS RECEIVER オールモードワイドバンドレシーバー **VR-500**

0.1~1299.99995MHz・FM/WFM/AM/SSB/CW

¥54,800(税別)



- 0.1~1299.99995MHz(一部周波数帯を除く)をオールモードでフルカバーする、超小型・軽量のワイドバンドレシーバー
- 簡単操作で、目的の電波ヘタイルクトアクセス
- 1000チャンネル以上の大容量メモリーチャンネル内蔵

本格的な  
SSB/CW受信モードを搭載!  
テンキー装備による  
抜群の操作性!

### COMMUNICATIONS RECEIVER ワイドバンドレシーバー **VR-120**

0.1~1299.9995MHz\* AM/FM/WFM

¥24,800(税別)



- 衝撃に強い堅牢ボディ
- 連続20時間のロングライフ受信
- AM放送用バーアンテナを内蔵
- ラジオ、TV音声も自由自在。聞きたいバンドをワンタッチ選択
- 世界の情報をキャッチ。BCLも手軽に楽しめます
- 究極のシンプル操作、ワンタッチメモリー(OTM)機能
- メモリーバンクで効率よく管理できる640チャンネルメモリー
- 未知の電波をくまなく探し出す多彩なサーチ&スキャン機能
- ただ受信するだけではつまらない。マニアックな機能も満載

\*一部周波数帯を除く

### ワイドバンドオールモードレシーバー **VR-5000** ¥99,800(税別)

0.1~2599.99998MHz・LSB / USB / CW / AM-N / AM / WAM / FM-N / WFM

- 2000チャンネルの多彩な大容量メモリーチャンネルを搭載
- リアルタイムバンドスコープで電波が見える
- ワールドクロック機能など、充実した時計/タイマー機能
- ラジオコン空きチャンネルを瞬時に判別
- 未知の電波を素早くキャッチするスキャン機能
- DSP(デジタルシグナルプロセッサ)による、優れた混信除去機能
- その他マニアックな便利機能満載

\*一部周波数帯を除く



0.1~2599.99998MHzを  
オールモードで  
フルカバーする  
ワイドバンドレシーバー

ヤエス・スタンダード製品のことなら、下記専門店へおまかせください。

問い合わせ先 東京地区 Premier Shop

●(株)トヨムラ無線ゾーン	〒101-0021	千代田区外神田1-5-7	TEL.03-3257-2659
●ハム月販(株)	〒101-0021	千代田区外神田3-3-10	TEL.03-3255-4328
●富士無線電機(株)	〒101-0021	千代田区外神田1-11-2	TEL.03-3253-1921
●山本無線(株)	〒101-0021	千代田区外神田1-15-16	TEL.03-3255-7629
●ロケットアマチュア無線本館	〒101-0021	千代田区外神田1-4-6	TEL.03-3257-0019



**STANDARD**  
Radio Communications

株式会社スタンダード

〒153-8645 東京都目黒区中目黒4-8-8 TEL.03-3719-2231

●資料のご請求は、ご希望の製品名を明記して、(株)スタンダード「AB」係まで、どうぞ。

<http://www.standard-comm.co.jp>

- 正しく安全にお使いいただくため、ご使用の前に必ず「取扱説明書」をよくお読みください。
- 「保証書」は、記入事項をご確認のうえ、大切に保管してください。



T1101517110776

雑誌コード01517-11

発行所 マガジンランド